



ESTADO DA PARAÍBA  
PREFEITURA MUNICIPAL DE IBIARA

# PROJETO DE LEI

## Nº 26/2023

### LEI ORÇAMENTÁRIA ANUAL

# EXERCÍCIO 2024

FRANCISCO NENIVALDO DE SOUSA  
PREFEITO CONSTITUCIONAL

*Recebido*  
*35-10-23*  
*[Signature]*

CENTRO DE SERVIÇOS CONTÁBEIS JANUSA SOTERO LTDA

CNPJ Nº 34.690.113/0001-88

Av. Pedro Firmino, 147 Edifício Empresarial Antônio Gomes Sobrinho 1º Andar - Sala 104

**PROJETO DE LEI ORDINÁRIA N° 32/2023**  
**AUTORIA: PODER EXECUTIVO**  
**EMENTA: LEI ORÇAMENTÁRIA ANUAL**

**PARECER JURÍDICO**

Trata-se do **Projeto de Lei Ordinária nº 32/2023** de autoria do **Poder Executivo**, protocolado nesta casa, recebido pela Presidência e encaminhado a esta assessoria jurídica para emissão de parecer.


Eis um breve relatório, **passo ao parecer**:

1. **QUANTO À AUTORIA:** o projeto possui sujeito ativo legal para iniciar o processo legislativo, ou seja, pode ser proponente da matéria em questão, em atendimento ao que leciona o Regimento Interno desta Casa e a Lei Orgânica do Município de Ibiara/PB, estando em perfeita consonância com os procedimentos normativos atinentes a matéria.
2. **QUANTO AO OBJETO:** este reveste-se de legalidade, pois, na condição de Chefe do Poder Executivo pode oferecer a propositura com a licitude do objeto demandado.
3. **QUANTO À TRAMITAÇÃO:** esta deve seguir o trâmite regimental afeito a proposição.

Diante do exposto, esta Assessoria Jurídica emite parecer no sentido de **ATESTAR QUE A MATÉRIA ATENDE TODOS OS REQUISITOS REGIMENTAIS E LEGAIS**, estando em estreita observância aos princípios constitucionais, devendo seguir o seu trâmite regimental.

Eis o parecer, salvo melhor juízo.

Ibiara – Estado da Paraíba, *data e assinatura eletrônicas.*

 Documento assinado digitalmente  
**YGOR CEZAR SALVIANO DE SOUZA MENDES**  
Data: 17/11/2023 09:18:11-0300  
Verifique em <https://validar.jo.gov.br>

**Ygor César Salviano de Souza Mendes**  
Advogado – OAB/PB nº 27.333



Ofício nº 126/2023

IBIARA-PB, em 17 de Outubro de 2023

Excelentíssimo Senhor Presidente e demais vereadores da Câmara Municipal de IBIARA-PB.

Tenho a honra de dirigir-me a Vossa Excelência e bem assim aos seus ilustres Pares, para encaminhar a esta augusta Câmara, o Projeto de Lei Orçamentária para o Exercício 2024 do Município de IBIARA-PB.

Enfatizo que, no contexto das prioridades elencadas atribuídas ao Poder Executivo, as ações e estratégias visam realizar potencialidades, inclusive considerando o desenvolvimento do Município de IBIARA-PB, que é a prioridade máxima do Executivo.

Colocando-me ao inteiro dispor para quaisquer esclarecimentos, renovo-lhe protestos de estima e consideração.



**FRANCISCO NENIVALDO DE SOUSA**  
Prefeito Constitucional

Mensagem nº 14/2023

Em, 17 de Outubro de 2023

Senhor Presidente,  
Senhores Vereadores da Câmara Municipal de IBIARA

Temos a elevada honra de submeter à apreciação dessa Augusta Câmara Municipal a proposta Orçamentária para o exercício de 2024, que estima a Receita e Fixa a Despesa em R\$ 37.080.043,00 (Trinta e Sete Milhões, Oitenta Mil e Quarenta e Três Reais), constitutiva dos recursos da Administração Direta e Indireta do Município, revestindo-se o mesmo das exigências legais em vigor, principalmente a Constituição Federal, Promulgada em 05 de outubro de 1988, em consonância com as diretrizes emanadas dos Governos Federal e Estadual, consideradas as prioridades estabelecidas pela atual Administração.

De início, achamos de justiça ressaltar um fato que se nos afigura bastante significativo e revelador do esforço realizado pela atual Administração, desde seu início, para a consolidação do desenvolvimento da cidade em seus aspectos sociais, econômicos e urbanísticos que se reflitam na elevação progressiva da arrecadação municipal.

Os limitados recursos financeiros de que dispõe o Município, exigem do Poder Executivo uma permanente atividade de elaborar programas e projetos especiais para obter financiamento junto à União, Estado, Superintendências Regionais e Instituições Financeiras do País, visando promover o Crescimento e o Desenvolvimento do nosso Município.

Não é demais lembrar que as circunstâncias adversas da economia nacional atrelem à situação de penúria nos erários dos Estados e Municípios, e cuja dificuldade de gestão pela escassez de recursos, soma-se a excessiva centralização do dinheiro nas mãos pouco generosas do Planalto.

Queremos ressaltar a significação da Proposta Orçamentária, com um documento que ao ser aprovado, ganhe significado legal para não somente sintonizar o poder de manipulação das Finanças do Município nas mãos do Executivo, mas sobretudo permitir um alicerce planejado em que a Administração possa afirmar para cumprir com serenidade as suas atribuições, promovendo o bem comum, finalidade maior do Governo Municipal.

Estamos certos, Senhor Presidente, Senhores Vereadores, que nossos propósitos estão coerentes com as necessidades do Município que os Senhores conhecem e almejam satisfazê-las.

Neste ensejo, renovamos as Vossas Excelências, os elevados protestos de consideração e estima.

  
FRANCISCO NIVALDO DE SOUSA  
Prefeito Constitucional





CAMARA MUNICIPAL DE IBIARA  
MATRICULA: 32/2023  
APROVADO:  NÃO APROVADO   
SESSÃO DE DIA 25/11/2023  
EUDESMAR MUVES ROBERTSON  
PRESIDENTE

Prefeitura Municipal de Ibiara  
Secretaria Municipal da Fazenda

Projeto de Lei Orçamentária nº 26/2023

PL 32/2023

Em, 17 de Outubro de 2023

ESTIMA A RECEITA E FIXA A DESPESA DO  
MUNICÍPIO DE IBIARA, PARA O  
EXERCÍCIO DE 2024 E DÁ OUTRAS  
PROVIDÊNCIAS..

O PREFEITO DO MUNICÍPIO DE IBIARA DO ESTADO DA PARAÍBA,

Artigo 1.º - Fica aprovado o Orçamento Programa do Município de IBIARA, para exercício Econômico-Financeiro de 2024, discriminado pelos anexos integrantes desta Lei, que estima a Receita em R\$ 37.080.043,00 (Trinta e Sete Milhões, Oitenta Mil e Quarenta e Três Reais), e fixa a Despesa em igual valor.

Artigo 2.º - A Receita será realizada mediante a arrecadação de Tributos, Contribuições, Transferências e outras Receitas Correntes e de Capital, na forma da Legislação em vigor e das especificações do Anexo I, de acordo com a seguinte discriminação:

I - RECEITAS DA ADMINISTRAÇÃO DIRETA		%
<b>RECEITAS CORRENTES.</b>	<b>31.183.953,00</b>	<b>84,10</b>
IMPOSTOS, TAXAS E CONTRIBUIÇÕES DE MELHORIA	971.203,00	2,62
CONTRIBUIÇÕES	265.211,00	0,72
RECEITA PATRIMONIAL	135.711,00	0,37
RECEITA DE SERVIÇOS	10.000,00	0,03
TRANSFERÊNCIAS CORRENTES	29.764.328,00	80,27
OUTRAS RECEITAS CORRENTES	37.500,00	0,10
<b>RECEITAS DE CAPITAL</b>	<b>9.689.870,00</b>	<b>26,13</b>
OPERACÕES DE CRÉDITO	118.807,00	0,32
ALIENAÇÃO DE BENS	146.514,00	0,40
TRANSFERÊNCIAS DE CAPITAL	9.424.549,00	25,42
<b>Deduções</b>	<b>3.793.780,00</b>	<b>10,23</b>
TRANSFERÊNCIAS CORRENTES	3.793.780,00	10,23
Total:	37.080.043,00	
1-Intra-Orçamentário:	0,00	0,00
2-Total Geral da Administração Direta:	37.080.043,00	100,00

Artigo 3.º - A Despesa será realizada de modo a atender aos encargos do Município, com a manutenção dos Serviços Públicos, Transferências e Despesas de Capital, nas especificações dos Programas, Projetos e Atividades, dimensionada nos anexos e de acordo com o seguinte desdobramento:

I - DESPESAS DA ADMINISTRAÇÃO DIRETA		%
<b>DESPESAS CORRENTES</b>	<b>25.429.962,00</b>	<b>68,58</b>
PESSOAL E ENCARGOS SOCIAIS	12.111.506,00	32,66
JUROS E ENCARGOS DA DÍVIDA	8.856,00	0,02
OUTRAS DESPESAS CORRENTES	13.309.600,00	35,89
<b>DESPESAS DE CAPITAL</b>	<b>11.376.180,00</b>	<b>30,68</b>
INVESTIMENTOS	11.050.017,00	29,80
AMORTIZAÇÃO DA DÍVIDA	326.163,00	0,88



Reserva de Contingência	273.901,00	0,74
Total:	37.080.043,00	
1-Intra-Orçamentário:	0,00	0,00
2-Total Geral da Administração Direta:	37.080.043,00	100,00

DESPESA POR UNIDADE ORÇAMENTÁRIA			
I - DESPESAS DA ADMINISTRAÇÃO DIRETA			
Código	Descrição	Valor	%
01.000	CÂMARA MUNICIPAL	1.430.000,00	3,86
02.000	SECRETARIA - GABINETE DO PREFEITO	1.488.923,00	4,02
03.000	SECRETARIA MUNICIPAL DE ADMINISTRAÇÃO	1.859.015,00	5,01
04.000	SECRETARIA MUNICIPAL DA FAZENDA	1.139.821,00	3,07
05.000	SECRETARIA MUNICIPAL DE OBRAS E URBANISMO	3.055.784,00	8,24
06.000	SECRETARIA MUNICIPAL DE EDUCAÇÃO	9.598.220,00	25,89
07.000	SECRETARIA MUNICIPAL DE SAÚDE	340.463,00	0,92
07.001	FUNDO MUNICIPAL DE SAÚDE	8.137.609,00	21,95
08.000	SECRETARIA MUN.DE ASSISTENCIA SOCIAL E DESENVOLVIMENTO HUMANO	630.023,00	1,70
08.001	FUNDO MUNICIPAL DE ASSIST. SOCIAL DO MUNIC. DE IBIARA	638.855,00	1,72
08.002	FUNDO MUNICIPAL DOS DIREITOS DA CRIANÇA E DO ADOLESCENTE DE IBIARA PB	10.209,00	0,03
09.000	SECRETARIA MUN.DE DESENVOLVIMENTO RURAL	7.631.951,00	20,58
10.000	SECRETARIA MUNICIPAL DE CULTURA E TURISMO	643.078,00	1,73
11.000	RESERVA DE CONTINGÊNCIA	273.901,00	0,74
12.000	FUNDO MUNICIPAL DO TURISMO - FUMTUR	3.579,00	0,01
13.000	PROCURADORIA GERAL DO MUNICPIO	198.612,00	0,54
Total:		37.080.043,00	
1-Intra-Orçamentário:		0,00	0,00
2-Total Geral da Administração Direta:		37.080.043,00	100,00

Artigo 4.º - A Reserva de Contingência fica fixada no valor de R\$ 273.901,00 (Duzentos e Setenta e Três Mil e Novecentos e Um Reais), constituída exclusivamente com recursos do orçamento fiscal, destinado ao atendimento de passivos contingentes e outros riscos e eventos fiscais.

Artigo 5.º - O Poder Executivo mediante Decreto, promoverá a disciplina execução e distribuição das dotações consignadas a cada Órgão no interesse da Administração, poderá designar Órgãos Centrais para movimentar dotações atribuídas as Unidades Orçamentárias nos termos do Artigo 66, da Lei Federal nº 4.320/64.

Artigo 6.º - A execução da despesa é consignada a existência de recursos financeiros suficientes, cabendo ao Poder Executivo tomar as medidas necessárias, para ajustar o fluxo dos dispêndios aos dos ingressos.

Parágrafo Único - Até 30 dias após a publicação dos Orçamentos, nos termos em que dispõe a lei de Diretrizes Orçamentárias e o observado o disposto no artigo 8º da lei nº 101/2000, o Poder Executivo estabelecerá o Cronograma Mensal de Desembolso (CMD) e as Metas Bimestrais de Arrecadação (MBA).

I. Abrir Créditos Suplementares, mediante a utilização dos recursos adiante indicados, até o limite correspondente a 50,00 %, do total da Despesa Fixada nesta Lei, com as seguintes finalidades:

a) Atender insuficiência nas dotações orçamentárias, utilizando como fonte de recursos, as disponibilidades caracterizadas no parágrafo 1º, do Artigo 43, da Lei Federal nº 4.320, de 17 de março de 1964.

§ 1º - Fica o Poder Executivo autorizado a realocar recursos orçamentários entre unidades orçamentárias e órgãos, utilizando como fonte de recurso as disponibilidades caracterizadas no parágrafo 1º, do Artigo 43, da Lei Federal nº 4.320, de 17 de março de 1964.

§ 2º - O limite fixado no Inciso I, deste Artigo, poderá ser aumentado por proposta do executivo, mediante aprovação do Legislativo.

II. Aprovar o Quadro de Detalhamento da Despesa das Entidades da Administração Descentralizadas para o Exercício de 2024, podendo abrir Créditos Suplementares até o limite previsto no Inciso I, deste Artigo.

Artigo 8.º As alterações constantes desta Lei Orçamentária farão parte integrante do PPA e LDO.

Artigo 9.º Esta Lei vigorará durante o exercício de 2024, a partir de 1.º de janeiro, revogadas as disposições em contrário.

  
FRANCISCO MENIVALDO DE SOUSA  
PREFEITO



**Prefeitura Municipal de Ibiara**

Secretaria Municipal da Fazenda

Departamento de Contabilidade - Orçamento-Programa de 2024 - R\$ 1,00

Demonstrativo da Receita e Despesa Segundo as Categorias Econômicas - ANEXO I - LF nº 4.320/64

Receita	Parcial	Total	Despesa	Parcial	Total
<b>Receitas Correntes.</b>		<b>31.183.953</b>	<b>DESPESAS CORRENTES</b>		<b>25.429.962</b>
Impostos, Taxas e Contribuições de Melhoria	971.203		PESSOAL E ENCARGOS SOCIAIS	12.111.506	
Contribuições	265.211		JUROS E ENCARGOS DA DÍVIDA	8.856	
Receita Patrimonial	135.711		OUTRAS DESPESAS CORRENTES	13.309.600	
Receita Agropecuária	0				
Receita Industrial	0				
Receita de Serviços	10.000				
Transferências Correntes	29.764.328				
Outras Receitas Correntes	37.500				
<b>Receitas Correntes</b>		<b>0</b>			
<b>Receitas Correntes.</b>		<b>3.793.780</b>			
			<b>Superávit do Orçamento Corrente</b>		<b>1.960.211</b>
<b>Subtotal</b>		<b>27.390.173</b>	<b>Subtotal</b>		<b>27.390.173</b>
<b>Receitas de Capital</b>		<b>9.689.870</b>	<b>DESPESAS DE CAPITAL</b>		<b>11.376.180</b>
Operações de Crédito	118.807		INVESTIMENTOS	11.050.017	
Alienação de Bens	146.514		INVERSÕES FINANCEIRAS	0	
Amortização de Empréstimos	0		AMORTIZAÇÃO DA DÍVIDA	326.163	
Transferências de Capital	9.424.549				
Outras Receitas de Capital	0				
Outras Receitas de Capital	0				
<b>Receitas de Capital</b>		<b>0</b>			
<b>Superávit Orçamentário</b>		<b>1.686.310</b>			
<b>Subtotal</b>		<b>11.376.180</b>	<b>Subtotal</b>		<b>11.376.180</b>
			Receitas e Despesas Correntes:	27.390.173	25.429.962
			Receitas e Despesas de Capital:	9.689.870	11.376.180
			Reserva de Contingência:		273.901
			<b>Total Geral:</b>	<b>37.080.043</b>	<b>37.080.043</b>
			Intra-Orçamentária:	0	0

*Janusa Sotero*  
**Janusa Cristina Gomes Sotero**  
CT CRC/PB 5.481 - DIRETORA  
Centro de Serviços Contábeis Janusa Sotero Ltda.  
CNPJ: 34.690.113/0091-88



**Prefeitura Municipal de Ibiara**

Secretaria Municipal da Fazenda

Departamento de Contabilidade - Orçamento-Programa de 2024 - R\$ 1,00

## Resumo Geral da Receita

Cód. Receita	Descrição da Receita	Esfera	Total	Direta	Indireta	%
<b>1.0.0.0.00.0.0.00</b>	<b>Receitas Correntes.</b>					
		<b>Total:</b>	<b>31.183.953</b>	<b>31.183.953</b>	<b>0</b>	<b>84</b>
		Fiscal:	27.771.780	27.771.780	0	
		Seguridade:	3.412.173	3.412.173	0	
1.1.0.0.00.0.0.00	Impostos, Taxas e Contribuições de Melhoria					
		<b>Total:</b>	<b>971.203</b>	<b>971.203</b>	<b>0</b>	<b>3</b>
		Fiscal:	971.203	971.203	0	
		Seguridade:	0	0	0	
1.2.0.0.00.0.0.00	Contribuições					
		<b>Total:</b>	<b>265.211</b>	<b>265.211</b>	<b>0</b>	<b>1</b>
		Fiscal:	265.211	265.211	0	
		Seguridade:	0	0	0	
1.3.0.0.00.0.0.00	RECEITA PATRIMONIAL					
		<b>Total:</b>	<b>135.711</b>	<b>135.711</b>	<b>0</b>	<b>0</b>
		Fiscal:	113.264	113.264	0	
		Seguridade:	22.447	22.447	0	
1.6.0.0.00.0.0.00	RECEITA DE SERVIÇOS					
		<b>Total:</b>	<b>10.000</b>	<b>10.000</b>	<b>0</b>	<b>0</b>
		Fiscal:	10.000	10.000	0	
		Seguridade:	0	0	0	
1.7.0.0.00.0.0.00	TRANSFERENCIAS CORRENTES					
		<b>Total:</b>	<b>29.764.328</b>	<b>29.764.328</b>	<b>0</b>	<b>80</b>
		Fiscal:	26.374.602	26.374.602	0	
		Seguridade:	3.389.726	3.389.726	0	
1.9.0.0.00.0.0.00	OUTRAS RECEITAS CORRENTES					
		<b>Total:</b>	<b>37.500</b>	<b>37.500</b>	<b>0</b>	<b>0</b>
		Fiscal:	37.500	37.500	0	
		Seguridade:	0	0	0	
2.0.0.0.00.0.0.00	Receitas de Capital					
		<b>Total:</b>	<b>9.689.870</b>	<b>9.689.870</b>	<b>0</b>	<b>26</b>
		Fiscal:	8.582.138	8.582.138	0	
		Seguridade:	1.107.732	1.107.732	0	
2.1.0.0.00.0.0.00	Operações de Crédito					
		<b>Total:</b>	<b>118.807</b>	<b>118.807</b>	<b>0</b>	<b>0</b>
		Fiscal:	118.807	118.807	0	
		Seguridade:	0	0	0	
2.2.0.0.00.0.0.00	Alienação de Bens					
		<b>Total:</b>	<b>146.514</b>	<b>146.514</b>	<b>0</b>	<b>0</b>
		Fiscal:	146.514	146.514	0	
		Seguridade:	0	0	0	
2.4.0.0.00.0.0.00	Transferências de Capital					
		<b>Total:</b>	<b>9.424.549</b>	<b>9.424.549</b>	<b>0</b>	<b>25</b>
		Fiscal:	8.316.817	8.316.817	0	
		Seguridade:	1.107.732	1.107.732	0	
9.0.0.0.00.0.0.00	Receitas Correntes.					
		<b>Total:</b>	<b>3.793.780</b>	<b>3.793.780</b>	<b>0</b>	<b>10</b>
		Fiscal:	3.793.780	3.793.780	0	
		Seguridade:	0	0	0	



**Prefeitura Municipal de Ibiara**  
Secretaria Municipal da Fazenda  
Departamento de Contabilidade - Orçamento-Programa de 2024 - R\$ 1,00  
Resumo Geral da Receita

Cód. Receita	Descrição da Receita	Esfera	Total	Direta	Indireta	%
9.7.0.0.00.0.0.00	Transferências Correntes					
		<b>Total:</b>	<b>3.793.780</b>	<b>3.793.780</b>	<b>0</b>	<b>10</b>
		Fiscal:	3.793.780	3.793.780	0	
		Seguridade:	0	0	0	
		1 - Fiscal:	32.560.138	32.560.138	0	
		2 - Seguridade:	4.519.905	4.519.905	0	
		<b>3 - Total ( 1 + 2 ):</b>	<b>37.080.043</b>	<b>37.080.043</b>	<b>0</b>	
		Intra-Orçamentária:	0	0	0	

  
CENTRO DE SERVIÇOS  
CONTABEIS JANUSA SOTERO  
LTDA  
Janusa Cristina G. Sotero -Diretora  
CT CRC-PB 5.481

  
FRANCISCO MENIVALDO DE  
SOUSA  
PREFEITO

**Prefeitura Municipal de Ibiara**

Secretaria Municipal da Fazenda

Departamento de Contabilidade - Orçamento-Programa de 2024 - R\$ 1,00

Fiscal e Seguridade

Demonstrativo da Receita Segundo as Categorias Econômicas - ANEXO II - LF nº 4.320/64

Cód. Receita	Descrição da Receita	Alíneas e Sub-alíneas	Rúbricas e Sub-rúbricas	Fontes e Sub-fontes	Categorias Econômicas e Sub-categorias Econômicas	%
1.0.0.0.00.0.0.00	Receitas Correntes.					
		<b>Total:</b>			<b>31.183.953</b>	<b>84</b>
		Direta:			31.183.953	
		Indireta:				
1.1.0.0.00.0.0.00	Impostos, Taxas e Contribuições de Melhoria					
		<b>Total:</b>			<b>971.203</b>	<b>3</b>
		Direta:			971.203	
		Indireta:				
1.1.1.0.00.0.0.00	IMPOSTOS					
		<b>Total:</b>		<b>888.370</b>		<b>2</b>
		Direta:		888.370		
		Indireta:				
1.1.1.2.00.0.0.00	Impostos sobre o Patrimônio					
		<b>Total:</b>	<b>60.370</b>			<b>0</b>
		Direta:	60.370			
		Indireta:				
1.1.1.2.50.0.0.00	Imposto sobre a Propriedade Predial e Territorial Urbana					
		<b>Total:</b>	<b>42.300</b>			<b>0</b>
		Direta:	42.300			
		Indireta:				
1.1.1.2.50.0.1.00	Imposto sobre a Propriedade Predial e Territorial Urbana - IPTU					
		<b>Total:</b>	<b>41.300</b>			<b>0</b>
		Direta:	41.300			
		Indireta:				
1.1.1.2.50.0.3.00	Imposto sobre a Propriedade Predial e Territorial Urbana - Dívida Ativa					
		<b>Total:</b>	<b>500</b>			<b>0</b>
		Direta:	500			
		Indireta:				
1.1.1.2.50.0.4.00	Imposto sobre a Propriedade Predial e Territorial Urbana - Dívida Ativa - Multas e Juros de Mora da Dívida Ativa					
		<b>Total:</b>	<b>500</b>			<b>0</b>
		Direta:	500			
		Indireta:				
1.1.1.2.53.0.0.00	Impostos sobre Transmissão Inter Vivos de Bens Imóveis e de Direitos Reais sobre Imóveis					
		<b>Total:</b>	<b>18.070</b>			<b>0</b>
		Direta:	18.070			
		Indireta:				
1.1.1.2.53.0.1.00	Imposto s/Transmissão Inter Vivos de B.Imóveis e Direitos Reais s/Imóveis-ITBI					
		<b>Total:</b>	<b>18.070</b>			<b>0</b>
		Direta:	18.070			
		Indireta:				
1.1.1.3.00.0.0.00	Impostos sobre a Renda e Proventos de Qualquer Natureza					
		<b>Total:</b>	<b>450.000</b>			<b>1</b>
		Direta:	450.000			
		Indireta:				



**Prefeitura Municipal de Ibiara**

Secretaria Municipal da Fazenda

Departamento de Contabilidade - Orçamento-Programa de 2024 - R\$ 1,00

Fiscal e Seguridade

Demonstrativo da Receita Segundo as Categorias Econômicas - ANEXO II - LF nº 4.320/64

Cód. Receita	Descrição da Receita	Alíneas e Sub-alíneas	Rúbricas e Sub-rúbricas	Fontes e Sub-fontes	Categorias Econômicas e Sub-categorias Econômicas	%
1.1.1.3.03.0.0.00	Imposto sobre a Renda - Retido na Fonte					
	<b>Total:</b>	<b>450.000</b>				<b>1</b>
	Direta:	450.000				
	Indireta:					
1.1.1.3.03.1.1.00	Imposto sobre a Renda - Retido na Fonte - Trabalho - Principal					
	<b>Total:</b>	<b>450.000</b>				<b>1</b>
	Direta:	450.000				
	Indireta:					
1.1.1.4.00.0.0.00	Impostos sobre a Produção e Circulação de Mercadorias e Serviços					
	<b>Total:</b>		<b>378.000</b>			<b>1</b>
	Direta:		378.000			
	Indireta:					
1.1.1.4.51.0.0.00	Impostos sobre Serviços					
	<b>Total:</b>	<b>378.000</b>				<b>1</b>
	Direta:	378.000				
	Indireta:					
1.1.1.4.51.1.1.00	Imposto sobre Serviços de Qualquer Natureza - Principal					
	<b>Total:</b>	<b>378.000</b>				<b>1</b>
	Direta:	378.000				
	Indireta:					
1.1.2.0.00.0.0.00	Taxas					
	<b>Total:</b>			<b>82.833</b>		<b>0</b>
	Direta:			82.833		
	Indireta:					
1.1.2.1.00.0.0.00	Taxas Pelo Exercício do Poder de Polícia					
	<b>Total:</b>		<b>80.833</b>			<b>0</b>
	Direta:		80.833			
	Indireta:					
1.1.2.1.01.0.0.00	Taxas de Inspeção, Controle e Fiscalização					
	<b>Total:</b>	<b>80.833</b>				<b>0</b>
	Direta:	80.833				
	Indireta:					
1.1.2.1.01.0.1.03	Taxas de Inspeção, Controle e Fiscalização - Principal					
	<b>Total:</b>	<b>80.833</b>				<b>0</b>
	Direta:	80.833				
	Indireta:					
1.1.2.2.00.0.0.00	Taxas Pela Prestação de Serviços					
	<b>Total:</b>		<b>2.000</b>			<b>0</b>
	Direta:		2.000			
	Indireta:					
1.1.2.2.01.0.0.00	Taxas pela Prestação de Serviços em Geral					
	<b>Total:</b>	<b>2.000</b>				<b>0</b>
	Direta:	2.000				
	Indireta:					

**Prefeitura Municipal de Ibiara**

Secretaria Municipal da Fazenda

Departamento de Contabilidade - Orçamento-Programa de 2024 - R\$ 1,00

Fiscal e Seguridade

Demonstrativo da Receita Segundo as Categorias Econômicas - ANEXO II - LF nº 4.320/64

Cód. Receita	Descrição da Receita	Alíneas e Sub-alíneas	Rúbricas e Sub-rúbricas	Fontes e Sub-fontes	Categorias Econômicas e Sub-categorias Econômicas	%
1.1.2.2.01.0.1.02	Taxas pela Prestação de Serviços em Geral – Principal					
	<b>Total:</b>	<b>2.000</b>				<b>0</b>
	Direta:	2.000				
	Indireta:					
1.2.0.0.00.0.0.00	Contribuições					
	<b>Total:</b>				<b>265.211</b>	<b>1</b>
	Direta:				265.211	
	Indireta:					
1.2.4.0.00.0.0.00	Contribuição para o Custeio do Serviço de Iluminação Pública					
	<b>Total:</b>			<b>265.211</b>		<b>1</b>
	Direta:			265.211		
	Indireta:					
1.2.4.1.00.0.0.00	Contribuição para o Custeio do Serviço de Iluminação Pública					
	<b>Total:</b>		<b>265.211</b>			<b>1</b>
	Direta:		265.211			
	Indireta:					
1.2.4.1.50.0.0.00	Contribuição para o Custeio do Serviço de Iluminação Pública					
	<b>Total:</b>	<b>265.211</b>				<b>1</b>
	Direta:	265.211				
	Indireta:					
1.2.4.1.50.0.1.00	Contribuição para o Custeio do Serviço de Iluminação Pública – Principal					
	<b>Total:</b>	<b>265.211</b>				<b>1</b>
	Direta:	265.211				
	Indireta:					
1.3.0.0.00.0.0.00	RECEITA PATRIMONIAL					
	<b>Total:</b>				<b>135.711</b>	<b>0</b>
	Direta:				135.711	
	Indireta:					
1.3.2.0.00.0.0.00	Valores Mobiliários					
	<b>Total:</b>			<b>135.711</b>		<b>0</b>
	Direta:			135.711		
	Indireta:					
1.3.2.1.00.0.0.00	Juros e Correções Monetárias					
	<b>Total:</b>		<b>135.711</b>			<b>0</b>
	Direta:		135.711			
	Indireta:					
1.3.2.1.01.0.0.00	Remuneração de Depósitos Bancários					
	<b>Total:</b>	<b>135.711</b>				<b>0</b>
	Direta:	135.711				
	Indireta:					
1.3.2.1.01.0.1.00	Remuneração de Depósitos Bancários - Principal -Rec.Livres					
	<b>Total:</b>	<b>16.744</b>				<b>0</b>
	Direta:	16.744				
	Indireta:					

**Prefeitura Municipal de Ibiara**

Secretaria Municipal da Fazenda

Departamento de Contabilidade - Orçamento-Programa de 2024 - R\$ 1,00

Fiscal e Seguridade

Demonstrativo da Receita Segundo as Categorias Econômicas - ANEXO II - LF nº 4.320/64

Cód. Receita	Descrição da Receita	Alineas e Sub-alineas	Rúbricas e Sub-rúbricas	Fontes e Sub-fontes	Categorias Econômicas e Sub-categorias Econômicas	%
1.3.2.1.01.0.1.02	Remuneração de Depósitos Bancários - Saúde/FNS/INVESTIMENTO					
	<b>Total:</b>	<b>1.400</b>				<b>0</b>
	Direta:	1.400				
	Indireta:					
1.3.2.1.01.0.1.05	Remuneração de Depósitos Bancários – EDUCAÇÃO-ESTADO					
	<b>Total:</b>	<b>50.000</b>				<b>0</b>
	Direta:	50.000				
	Indireta:					
1.3.2.1.01.0.1.08	Remuneração de Depósitos Bancários - EDUCAÇÃO MDE.					
	<b>Total:</b>	<b>500</b>				<b>0</b>
	Direta:	500				
	Indireta:					
1.3.2.1.01.0.1.10	Rec.de Remun. de Depósitos Bancários de Recursos Vinculados – FUNDEB					
	<b>Total:</b>	<b>19.200</b>				<b>0</b>
	Direta:	19.200				
	Indireta:					
1.3.2.1.01.0.1.11	Remuneração de Depósitos Bancários – SAUDE FEDERAL					
	<b>Total:</b>	<b>500</b>				<b>0</b>
	Direta:	500				
	Indireta:					
1.3.2.1.01.0.1.12	Remuneração de Depósitos Bancários - SUS/FNS BLOCO CUSTEIO					
	<b>Total:</b>	<b>6.400</b>				<b>0</b>
	Direta:	6.400				
	Indireta:					
1.3.2.1.01.0.1.13	Remuneração de Depósitos Bancários / FNDE-QSE					
	<b>Total:</b>	<b>580</b>				<b>0</b>
	Direta:	580				
	Indireta:					
1.3.2.1.01.0.1.17	Remuneração de Depósitos Bancários – OUTROS/ESTADO					
	<b>Total:</b>	<b>200</b>				<b>0</b>
	Direta:	200				
	Indireta:					
1.3.2.1.01.0.1.19	Remuneração de Depósitos Bancários – FNAS					
	<b>Total:</b>	<b>3.000</b>				<b>0</b>
	Direta:	3.000				
	Indireta:					
1.3.2.1.01.0.1.20	Receita de Rem. de Depósitos Bancários de Recursos -Fundo de Saude-FUS					
	<b>Total:</b>	<b>2.000</b>				<b>0</b>
	Direta:	2.000				
	Indireta:					
1.3.2.1.01.0.1.21	Remuneração de Depósitos Bancários – OUTROS/UNIÃO					
	<b>Total:</b>	<b>20.000</b>				<b>0</b>
	Direta:	20.000				
	Indireta:					



**Prefeitura Municipal de Ibiara**

Secretaria Municipal da Fazenda

Departamento de Contabilidade - Orçamento-Programa de 2024 - R\$ 1,00

Fiscal e Seguridade

Demonstrativo da Receita Segundo as Categorias Econômicas - ANEXO II - LF nº 4.320/64

Cód. Receita	Descrição da Receita	Alíneas e Sub-alíneas	Rúbricas e Sub-rúbricas	Fontes e Sub-fontes	Categorias Econômicas e Sub-categorias Econômicas	%
1.3.2.1.01.0.1.22	Remuneração de Depósitos Bancários – CIDE					
	<b>Total:</b>	<b>100</b>				<b>0</b>
	Direta:	100				
	Indireta:					
1.3.2.1.01.0.1.24	Remuneração de Depósitos Bancários - FEP					
	<b>Total:</b>	<b>500</b>				<b>0</b>
	Direta:	500				
	Indireta:					
1.3.2.1.01.0.1.25	Remun. de Depósitos Bancários - Convenio-SAUDE ESTADO CONV.					
	<b>Total:</b>	<b>209</b>				<b>0</b>
	Direta:	209				
	Indireta:					
1.3.2.1.01.0.1.26	Remuneração de Depósitos Bancários – ASSISTENCIA/ESTADO					
	<b>Total:</b>	<b>1.200</b>				<b>0</b>
	Direta:	1.200				
	Indireta:					
1.3.2.1.01.0.1.27	Remuneração de Depósitos Bancários - FNDE PNAE					
	<b>Total:</b>	<b>500</b>				<b>0</b>
	Direta:	500				
	Indireta:					
1.3.2.1.01.0.1.28	Receita de Remuneração de Depósitos - FNDE-PNATE					
	<b>Total:</b>	<b>500</b>				<b>0</b>
	Direta:	500				
	Indireta:					
1.3.2.1.01.0.1.29	Remuneração de Depósitos Bancários -FNDE PDDE					
	<b>Total:</b>	<b>200</b>				<b>0</b>
	Direta:	200				
	Indireta:					
1.3.2.1.01.0.1.42	Remuneração de Depósitos Bancários - FNDE					
	<b>Total:</b>	<b>4.740</b>				<b>0</b>
	Direta:	4.740				
	Indireta:					
1.3.2.1.01.0.1.43	Remuneração de Depósitos Bancários PISO ENFERMAGEM					
	<b>Total:</b>	<b>500</b>				<b>0</b>
	Direta:	500				
	Indireta:					
1.3.2.1.01.0.1.44	Remun.de Depósitos Bancários -Saude SUS -Estado					
	<b>Total:</b>	<b>6.738</b>				<b>0</b>
	Direta:	6.738				
	Indireta:					
1.6.0.0.00.0.0.00	RECEITA DE SERVIÇOS					
	<b>Total:</b>				<b>10.000</b>	<b>0</b>
	Direta:				10.000	
	Indireta:					

**Prefeitura Municipal de Ibiara**

Secretaria Municipal da Fazenda

Departamento de Contabilidade - Orçamento-Programa de 2024 - R\$ 1,00

Fiscal e Seguridade

Demonstrativo da Receita Segundo as Categorias Econômicas - ANEXO II - LF nº 4.320/64

Cód. Receita	Descrição da Receita	Alineas e Sub-alíneas	Rúbricas e Sub-rúbricas	Fontes e Sub-fontes	Categorias Econômicas e Sub-categorias Econômicas	%
1.6.1.0.00.0.0.00	Serviços Administrativos e Comerciais Gerais					
	<b>Total:</b>			<b>9.000</b>		<b>0</b>
	Direta:			9.000		
	Indireta:					
1.6.1.1.00.0.0.00	Serviços Administrativos e Comerciais Gerais					
	<b>Total:</b>		<b>9.000</b>			<b>0</b>
	Direta:		9.000			
	Indireta:					
1.6.1.1.02.0.0.00	Inscrição em Concursos e Processos Seletivos					
	<b>Total:</b>	<b>9.000</b>				<b>0</b>
	Direta:	9.000				
	Indireta:					
1.6.1.1.02.0.1.00	Inscrição em Concursos e Processos Seletivos - Principal					
	<b>Total:</b>	<b>9.000</b>				<b>0</b>
	Direta:	9.000				
	Indireta:					
1.6.9.0.00.0.0.00	Outros Serviços					
	<b>Total:</b>			<b>1.000</b>		<b>0</b>
	Direta:			1.000		
	Indireta:					
1.6.9.9.00.0.0.00	Outros Serviços					
	<b>Total:</b>		<b>1.000</b>			<b>0</b>
	Direta:		1.000			
	Indireta:					
1.6.9.9.99.0.0.00	Outros Serviços					
	<b>Total:</b>	<b>1.000</b>				<b>0</b>
	Direta:	1.000				
	Indireta:					
1.6.9.9.99.0.1.02	Outros Serviços – Principal					
	<b>Total:</b>	<b>1.000</b>				<b>0</b>
	Direta:	1.000				
	Indireta:					
1.7.0.0.00.0.0.00	TRANSFERENCIAS CORRENTES					
	<b>Total:</b>				<b>29.764.328</b>	<b>80</b>
	Direta:				29.764.328	
	Indireta:					
1.7.1.0.00.0.0.00	Transferências da União e de suas Entidades					
	<b>Total:</b>			<b>22.629.861</b>		<b>61</b>
	Direta:			22.629.861		
	Indireta:					
1.7.1.1.00.0.0.00	Transferências Decorrentes de Participação na Receita da União					
	<b>Total:</b>		<b>18.000.600</b>			<b>49</b>
	Direta:		18.000.600			
	Indireta:					

**Prefeitura Municipal de Ibiara**

Secretaria Municipal da Fazenda

Departamento de Contabilidade - Orçamento-Programa de 2024 - R\$ 1,00

Fiscal e Seguridade

Demonstrativo da Receita Segundo as Categorias Econômicas - ANEXO II - LF nº 4.320/64

Cód. Receita	Descrição da Receita	Alineas e Sub-alíneas	Rúbricas e Sub-rúbricas	Fontes e Sub-fontes	Categorias Econômicas e Sub-categorias Econômicas	%
1.7.1.1.51.0.0.00	Cota-Parte do Fundo de Participação dos Municípios - FPM					
	<b>Total:</b>	<b>18.000.000</b>				<b>49</b>
	Direta:	18.000.000				
	Indireta:					
1.7.1.1.51.1.1.00	Cota-Parte do Fundo de Participação dos Municípios - Cota Mensal – Principal					
	<b>Total:</b>	<b>16.500.000</b>				<b>44</b>
	Direta:	16.500.000				
	Indireta:					
1.7.1.1.51.2.1.01	Cota-Parte do Fundo de Participação dos Municípios - Cotas Extraordinárias - Principal					
	<b>Total:</b>	<b>1.500.000</b>				<b>4</b>
	Direta:	1.500.000				
	Indireta:					
1.7.1.1.52.0.0.00	Cota-Parte do Imposto Sobre a Propriedade Territorial Rural					
	<b>Total:</b>	<b>600</b>				<b>0</b>
	Direta:	600				
	Indireta:					
1.7.1.1.52.0.1.00	Cota-Parte do Imposto Sobre a Propriedade Territorial Rural – Principal					
	<b>Total:</b>	<b>600</b>				<b>0</b>
	Direta:	600				
	Indireta:					
1.7.1.2.00.0.0.00	Transferências das Compensações Financeiras pela Exploração de Recursos Naturais					
	<b>Total:</b>		<b>314.300</b>			<b>1</b>
	Direta:		314.300			
	Indireta:					
1.7.1.2.52.0.0.00	Cota-parte da Compensação Financeira pela Produção de Petróleo					
	<b>Total:</b>	<b>314.300</b>				<b>1</b>
	Direta:	314.300				
	Indireta:					
1.7.1.2.52.4.1.00	Cota-Parte do Fundo Especial do Petróleo – FEP – Principal					
	<b>Total:</b>	<b>314.300</b>				<b>1</b>
	Direta:	314.300				
	Indireta:					
1.7.1.3.00.0.0.00	Transferências de Recursos do Sistema Único de Saúde – SUS					
	<b>Total:</b>		<b>2.902.022</b>			<b>8</b>
	Direta:		2.902.022			
	Indireta:					
1.7.1.3.50.0.0.00	Transferências de Recursos do Sistema Único de Saúde – SUS – Repasses Fundo a Fundo - Bloco de Manutenção das Ações e					
	<b>Total:</b>	<b>2.902.022</b>				<b>8</b>
	Direta:	2.902.022				
	Indireta:					
1.7.1.3.50.1.1.00	INCENTIVO FINANCEIRO DA APS - DESEMPENHO					
	<b>Total:</b>	<b>118.520</b>				<b>0</b>
	Direta:	118.520				
	Indireta:					



**Prefeitura Municipal de Ibiara**

Secretaria Municipal da Fazenda

Departamento de Contabilidade - Orçamento-Programa de 2024 - RS 1,00

Fiscal e Seguridade

Demonstrativo da Receita Segundo as Categorias Econômicas - ANEXO II - LF nº 4.320/64

Cód. Receita	Descrição da Receita	Alineas e Sub-alíneas	Rúbricas e Sub-rúbricas	Fontes e Sub-fontes	Categorias Econômicas e Sub-categorias Econômicas	%
1.7.1.3.50.1.1.01	APOIO A MANUTENÇÃO DOS POLOS DE ACADEMIA DA SAÚDE					
		<b>Total:</b>	<b>37.674</b>			<b>0</b>
		Direta:	37.674			
		Indireta:				
1.7.1.3.50.1.1.02	Bloco Aenção Primária - Incentivo para Ações Estrategicas					
		<b>Total:</b>	<b>245.000</b>			<b>1</b>
		Direta:	245.000			
		Indireta:				
1.7.1.3.50.1.1.03	Bloco Atenção Primária - Prog.de Informatização da APS					
		<b>Total:</b>	<b>75.348</b>			<b>0</b>
		Direta:	75.348			
		Indireta:				
1.7.1.3.50.1.1.04	Bloco Atenção Primária-Agentes Comunitários de Saúde - ACS					
		<b>Total:</b>	<b>453.800</b>			<b>1</b>
		Direta:	453.800			
		Indireta:				
1.7.1.3.50.1.1.05	INCENTIVO FINANCEIRO A APS- CAPITAÇÃO PONDERADA					
		<b>Total:</b>	<b>779.000</b>			<b>2</b>
		Direta:	779.000			
		Indireta:				
1.7.1.3.50.1.1.06	Incremento Custeio - Atenção Primária					
		<b>Total:</b>	<b>450.000</b>			<b>1</b>
		Direta:	450.000			
		Indireta:				
1.7.1.3.50.1.1.07	Transf. Atenção Primária -Rec.COVID					
		<b>Total:</b>	<b>40.000</b>			<b>0</b>
		Direta:	40.000			
		Indireta:				
1.7.1.3.50.1.1.08	Transf. de Rec. do Bloco de Man.das Ações e Serv.Púb.de Saúde – Atenção Primária					
		<b>Total:</b>	<b>15.000</b>			<b>0</b>
		Direta:	15.000			
		Indireta:				
1.7.1.3.50.1.1.09	Atenção Primária - EMENDA INDIVIDUAL					
		<b>Total:</b>	<b>22.501</b>			<b>0</b>
		Direta:	22.501			
		Indireta:				
1.7.1.3.50.1.1.28	Atenção Primária - Emenda de Bancada					
		<b>Total:</b>	<b>22.501</b>			<b>0</b>
		Direta:	22.501			
		Indireta:				
1.7.1.3.50.2.1.00	Transferência de Recursos do SUS – Atenção de Média e Alta Complexidade Ambulatorial e Hospitalar – Principal					
		<b>Total:</b>	<b>5.100</b>			<b>0</b>
		Direta:	5.100			
		Indireta:				

**Prefeitura Municipal de Ibiara**

Secretaria Municipal da Fazenda

Departamento de Contabilidade - Orçamento-Programa de 2024 - R\$ 1,00

Fiscal e Seguridade

Demonstrativo da Receita Segundo as Categorias Econômicas - ANEXO II - LF nº 4.320/64

Cód. Receita	Descrição da Receita	Alineas e Sub-alneas	Rúbricas e Sub-rúbricas	Fontes e Sub-fontes	Categorias Econômicas e Sub-categorias Econômicas	%
1.7.1.3.50.2.1.01	Atenção Especializada -EMENDA DE BANCADA					
		<b>Total:</b>	<b>18.841</b>			<b>0</b>
		Direta:	18.841			
		Indireta:				
1.7.1.3.50.2.1.02	Serviço de Atendimento Móvel às Urgências SAMU					
		<b>Total:</b>	<b>275.259</b>			<b>1</b>
		Direta:	275.259			
		Indireta:				
1.7.1.3.50.2.1.08	Atenção Especializada -EMENDA DE INDIVIDUAL					
		<b>Total:</b>	<b>17.200</b>			<b>0</b>
		Direta:	17.200			
		Indireta:				
1.7.1.3.50.3.1.00	Vigilância em Saúde -Remun.Agentes Endemia					
		<b>Total:</b>	<b>66.570</b>			<b>0</b>
		Direta:	66.570			
		Indireta:				
1.7.1.3.50.3.1.01	Transf. Manut. Ações e Serv. Públicos de Saúde – Vigilância Sanitaria					
		<b>Total:</b>	<b>12.558</b>			<b>0</b>
		Direta:	12.558			
		Indireta:				
1.7.1.3.50.3.1.03	Vigilância em Saúde - EMENDA INDIVIDUAL					
		<b>Total:</b>	<b>16.799</b>			<b>0</b>
		Direta:	16.799			
		Indireta:				
1.7.1.3.50.3.1.05	Vigilância em Saúde - EMENDA BANCADA					
		<b>Total:</b>	<b>18.841</b>			<b>0</b>
		Direta:	18.841			
		Indireta:				
1.7.1.3.50.3.1.06	Vigilância em Saúde - ações diversas					
		<b>Total:</b>	<b>19.346</b>			<b>0</b>
		Direta:	19.346			
		Indireta:				
1.7.1.3.50.4.1.00	Transferência de Recursos do SUS – Assistência Farmacêutica – Principal					
		<b>Total:</b>	<b>38.000</b>			<b>0</b>
		Direta:	38.000			
		Indireta:				
1.7.1.3.50.5.1.00	Transf. de Rec. – Gestão do SUS - Principal					
		<b>Total:</b>	<b>2.093</b>			<b>0</b>
		Direta:	2.093			
		Indireta:				
1.7.1.3.50.5.1.01	Gestão do SUS - Piso Salarial para profissionais da Enfermagem					
		<b>Total:</b>	<b>66.500</b>			<b>0</b>
		Direta:	66.500			
		Indireta:				

**Prefeitura Municipal de Ibiara**

Secretaria Municipal da Fazenda

Departamento de Contabilidade - Orçamento-Programa de 2024 - R\$ 1,00

Demonstrativo da Receita Segundo as Categorias Econômicas - ANEXO II - LF nº 4.320/64

Fiscal e Seguridade

Cód. Receita	Descrição da Receita	Alíneas e Sub-alíneas	Rúbricas e Sub-rúbricas	Fontes e Sub-fontes	Categorias Econômicas e Sub-categorias Econômicas	%
1.7.1.3.50.9.1.00	Transf. Rec. SUS – Outros Prog. Financiados por Transf. Fundo a Fundo					
	<b>Total:</b>	<b>85.571</b>				<b>0</b>
	Direta:	85.571				
	Indireta:					
1.7.1.4.00.0.0.00	Transferências de Recursos do Fundo Nacional do Desenvolvimento da Educação – FNDE					
	<b>Total:</b>		<b>240.079</b>			<b>1</b>
	Direta:		240.079			
	Indireta:					
1.7.1.4.50.0.0.00	Transferências do Salário-Educação					
	<b>Total:</b>	<b>74.000</b>				<b>0</b>
	Direta:	74.000				
	Indireta:					
1.7.1.4.50.0.1.00	Transferências do Salário-Educação – Principal					
	<b>Total:</b>	<b>74.000</b>				<b>0</b>
	Direta:	74.000				
	Indireta:					
1.7.1.4.51.0.0.00	Transferências Diretas do FNDE referentes ao Programa Dinheiro Direto na Escola – PDDE					
	<b>Total:</b>	<b>3.767</b>				<b>0</b>
	Direta:	3.767				
	Indireta:					
1.7.1.4.51.0.1.00	Transferências Diretas do FNDE referentes ao Programa Dinheiro Direto na Escola – PDDE – Principal					
	<b>Total:</b>	<b>3.767</b>				<b>0</b>
	Direta:	3.767				
	Indireta:					
1.7.1.4.52.0.0.00	Transferências referentes ao Programa Nacional de Alimentação Escolar – PNAE					
	<b>Total:</b>	<b>101.950</b>				<b>0</b>
	Direta:	101.950				
	Indireta:					
1.7.1.4.52.0.1.00	Transf.Diretas do FNDE - Alimentação Escolar – PNAE - Principal					
	<b>Total:</b>	<b>101.950</b>				<b>0</b>
	Direta:	101.950				
	Indireta:					
1.7.1.4.53.0.0.00	Transferências referentes ao Programa Nacional de Apoio ao Transporte do Escolar – PNATE					
	<b>Total:</b>	<b>29.000</b>				<b>0</b>
	Direta:	29.000				
	Indireta:					
1.7.1.4.53.0.1.00	Transf. ao Programa Nacional de Apoio ao Transporte do Escolar – PNATE - Principal					
	<b>Total:</b>	<b>29.000</b>				<b>0</b>
	Direta:	29.000				
	Indireta:					
1.7.1.4.99.0.0.00	Outras Transferências Diretas do Fundo Nacional do Desenvolvimento da Educação - FNDE					
	<b>Total:</b>	<b>31.362</b>				<b>0</b>
	Direta:	31.362				
	Indireta:					



**Prefeitura Municipal de Ibiara**

Secretaria Municipal da Fazenda

Departamento de Contabilidade - Orçamento-Programa de 2024 - R\$ 1,00

Fiscal e Seguridade

Demonstrativo da Receita Segundo as Categorias Econômicas - ANEXO II - LF nº 4.320/64

Cód. Receita	Descrição da Receita	Alíneas e Sub-alíneas	Rúbricas e Sub-rúbricas	Fontes e Sub-fontes	Categorias Econômicas e Sub-categorias Econômicas	%
1.7.1.4.99.0.1.00	Outras Transf. Diretas do Fundo Nacional do Desenv.Educação - FNDE - Principal					
	<b>Total:</b>	<b>31.362</b>				<b>0</b>
	Direta:	31.362				
	Indireta:					
1.7.1.5.00.0.0.00	Transferências de Recursos de Complementação da União ao Fundo de Manutenção e Desenvolvimento da Educação Básica e de					
	<b>Total:</b>		<b>815.523</b>			<b>2</b>
	Direta:		815.523			
	Indireta:					
1.7.1.5.50.0.0.00	Transferências de Recursos de Complementação da União ao Fundeb – VAAT					
	<b>Total:</b>	<b>296.000</b>				<b>1</b>
	Direta:	296.000				
	Indireta:					
1.7.1.5.50.0.1.00	Transferências de Recursos de Complementação da União ao Fundeb – VAAT - Principal					
	<b>Total:</b>	<b>296.000</b>				<b>1</b>
	Direta:	296.000				
	Indireta:					
1.7.1.5.51.0.0.00	Transferências de Recursos de Complementação da União ao Fundeb – VAAF					
	<b>Total:</b>	<b>478.000</b>				<b>1</b>
	Direta:	478.000				
	Indireta:					
1.7.1.5.51.0.1.00	Transferências de Recursos de Complementação da União ao Fundeb – VAAF - Principal					
	<b>Total:</b>	<b>478.000</b>				<b>1</b>
	Direta:	478.000				
	Indireta:					
1.7.1.5.52.0.0.00	Transferências de Recursos de Complementação da União ao Fundeb – VAAR					
	<b>Total:</b>	<b>41.523</b>				<b>0</b>
	Direta:	41.523				
	Indireta:					
1.7.1.5.52.0.1.00	Transferências de Recursos de Complementação da União ao Fundeb – VAAR - Principal					
	<b>Total:</b>	<b>41.523</b>				<b>0</b>
	Direta:	41.523				
	Indireta:					
1.7.1.6.00.0.0.00	Transferências de Recursos do Fundo Nacional de Assistência Social – FNAS					
	<b>Total:</b>		<b>335.537</b>			<b>1</b>
	Direta:		335.537			
	Indireta:					
1.7.1.6.50.0.0.00	Transferências de Recursos do Fundo Nacional de Assistência Social – FNAS					
	<b>Total:</b>	<b>335.537</b>				<b>1</b>
	Direta:	335.537				
	Indireta:					
1.7.1.6.50.0.1.00	Bloco da Gestão Prog. Bolsa Família e do Cadastro Único-IGDBF					
	<b>Total:</b>	<b>51.899</b>				<b>0</b>
	Direta:	51.899				
	Indireta:					

**Prefeitura Municipal de Ibiara**

Secretaria Municipal da Fazenda

Departamento de Contabilidade - Orçamento-Programa de 2024 - R\$ 1,00

Demonstrativo da Receita Segundo as Categorias Econômicas - ANEXO II - LF nº 4.320/64

Fiscal e Seguridade

Cód. Receita	Descrição da Receita	Alineas e Sub-alineas	Rúbricas e Sub-rúbricas	Fontes e Sub-fontes	Categorias Econômicas e Sub-categorias Econômicas	%
1.7.1.6.50.0.1.02	Blocos: PSE-MC - MÉDIA COMPLEXIDADE					
	<b>Total:</b>	<b>13.891</b>				<b>0</b>
	Direta:	13.891				
	Indireta:					
1.7.1.6.50.0.1.03	Transferências de Recursos do Fundo Nacional de Assistência Social					
	<b>Total:</b>	<b>10.500</b>				<b>0</b>
	Direta:	10.500				
	Indireta:					
1.7.1.6.50.0.1.04	Bloco PBF Componente: SCFV / PBF					
	<b>Total:</b>	<b>118.488</b>				<b>0</b>
	Direta:	118.488				
	Indireta:					
1.7.1.6.50.0.1.05	COMPONENTE: PROGRAMA PRIMEIRA INFANCIA NO SUAS					
	<b>Total:</b>	<b>100.497</b>				<b>0</b>
	Direta:	100.497				
	Indireta:					
1.7.1.6.50.0.1.06	Transferências FNAS - EMENDA INDIVIDUAL					
	<b>Total:</b>	<b>12.172</b>				<b>0</b>
	Direta:	12.172				
	Indireta:					
1.7.1.6.50.0.1.07	Transferências de Recursos – FNAS -Acoes de Combate ao COVID-19					
	<b>Total:</b>	<b>15.918</b>				<b>0</b>
	Direta:	15.918				
	Indireta:					
1.7.1.6.50.0.1.17	Transferências FNAS - EMENDA BANCADA					
	<b>Total:</b>	<b>12.172</b>				<b>0</b>
	Direta:	12.172				
	Indireta:					
1.7.1.7.00.0.0.00	Transferências de Convênios da União e de Suas Entidades					
	<b>Total:</b>		<b>20.000</b>			<b>0</b>
	Direta:		20.000			
	Indireta:					
1.7.1.7.99.0.0.00	Outras Transferências de Convênios da União e de Suas Entidades					
	<b>Total:</b>	<b>20.000</b>				<b>0</b>
	Direta:	20.000				
	Indireta:					
1.7.1.7.99.0.1.01	Outras Transferências de Convênios da UNIÃO-EMENDA INDIVIDUAL					
	<b>Total:</b>	<b>10.000</b>				<b>0</b>
	Direta:	10.000				
	Indireta:					
1.7.1.7.99.0.1.02	Outras Transferências de Convênios da União - EMENDA BANCADA					
	<b>Total:</b>	<b>10.000</b>				<b>0</b>
	Direta:	10.000				
	Indireta:					

**Prefeitura Municipal de Ibiara**

Secretaria Municipal da Fazenda

Departamento de Contabilidade - Orçamento-Programa de 2024 - R\$ 1,00

Fiscal e Seguridade

Demonstrativo da Receita Segundo as Categorias Econômicas - ANEXO II - LF nº 4.320/64

Cód. Receita	Descrição da Receita	Alíneas e Sub-alíneas	Rúbricas e Sub-rúbricas	Fontes e Sub-fontes	Categorias Econômicas e Sub-categorias Econômicas	%
1.7.1.9.00.0.0.00	Outras Transferências de Recursos da União e de suas Entidades					
	<b>Total:</b>		<b>1.800</b>			<b>0</b>
	Direta:		1.800			
	Indireta:					
1.7.1.9.58.0.0.00	Transferência Obrigatória Decorrente da Lei Complementar nº 176/2020					
	<b>Total:</b>	<b>1.800</b>				<b>0</b>
	Direta:	1.800				
	Indireta:					
1.7.1.9.58.0.1.00	Transferência Obrigatória Decorrente da Lei Complementar nº 176/2020 - Principal					
	<b>Total:</b>	<b>1.800</b>				<b>0</b>
	Direta:	1.800				
	Indireta:					
1.7.2.0.00.0.0.00	Transferências dos Estados e do Distrito Federal e de suas Entidades					
	<b>Total:</b>			<b>2.712.467</b>		<b>7</b>
	Direta:			2.712.467		
	Indireta:					
1.7.2.1.00.0.0.00	Participação na Receita dos Estados e Distrito Federal					
	<b>Total:</b>		<b>2.484.300</b>			<b>7</b>
	Direta:		2.484.300			
	Indireta:					
1.7.2.1.50.0.0.00	Cota-Parte do ICMS					
	<b>Total:</b>	<b>2.300.000</b>				<b>6</b>
	Direta:	2.300.000				
	Indireta:					
1.7.2.1.50.0.1.00	Cota parte do ICMS					
	<b>Total:</b>	<b>2.300.000</b>				<b>6</b>
	Direta:	2.300.000				
	Indireta:					
1.7.2.1.51.0.0.00	Cota-Parte do IPVA					
	<b>Total:</b>	<b>177.000</b>				<b>0</b>
	Direta:	177.000				
	Indireta:					
1.7.2.1.51.0.1.00	Cota-Parte do IPVA – Principal					
	<b>Total:</b>	<b>177.000</b>				<b>0</b>
	Direta:	177.000				
	Indireta:					
1.7.2.1.52.0.0.00	Cota-Parte do IPI - Municípios					
	<b>Total:</b>	<b>1.300</b>				<b>0</b>
	Direta:	1.300				
	Indireta:					
1.7.2.1.52.0.1.00	Cota-Parte do IPI - Municípios - Principal					
	<b>Total:</b>	<b>1.300</b>				<b>0</b>
	Direta:	1.300				
	Indireta:					



**Prefeitura Municipal de Ibiara**

Secretaria Municipal da Fazenda

Departamento de Contabilidade - Orçamento-Programa de 2024 - R\$ 1,00

Fiscal e Seguridade

Demonstrativo da Receita Segundo as Categorias Econômicas - ANEXO II - LF nº 4.320/64

Cód. Receita	Descrição da Receita	Alineas e Sub-alíneas	Rúbricas e Sub-rúbricas	Fontes e Sub-fontes	Categorias Econômicas e Sub-categorias Econômicas	%
1.7.2.1.53.0.0.00	Cota-Parte da Contribuição de Intervenção no Domínio Econômico	<b>Total:</b> 6.000				0
		Direta:	6.000			
		Indireta:				
1.7.2.1.53.0.1.00	Cota-Parte Contribuição de Intervenção no Domínio Economico - CIDE	<b>Total:</b> 6.000				0
		Direta:	6.000			
		Indireta:				
1.7.2.3.00.0.0.00	Transferências de Recursos do Sistema Único de Saúde – SUS	<b>Total:</b>	85.000			0
		Direta:	85.000			
		Indireta:				
1.7.2.3.50.0.0.00	Transferências de Recursos do Sistema Único de Saúde – SUS	<b>Total:</b> 85.000				0
		Direta:	85.000			
		Indireta:				
1.7.2.3.50.0.1.00	Transf. Rec. do Estado para Prog.de Saúde – Repasse Fundo a Fundo - Principal	<b>Total:</b> 85.000				0
		Direta:	85.000			
		Indireta:				
1.7.2.4.00.0.0.00	Transferências de Convênios dos Estados e DF e de Suas Entidades	<b>Total:</b> 76.000				0
		Direta:	76.000			
		Indireta:				
1.7.2.4.51.0.0.00	Transferências de Convênios dos Estados Destinadas a Programas de Educação	<b>Total:</b> 76.000				0
		Direta:	76.000			
		Indireta:				
1.7.2.4.51.0.1.00	Transferências de Convênios com o Estado - Educação	<b>Total:</b> 76.000				0
		Direta:	76.000			
		Indireta:				
1.7.2.9.00.0.0.00	Outras Transferências dos Estados e Distrito Federal	<b>Total:</b>	67.167			0
		Direta:	67.167			
		Indireta:				
1.7.2.9.51.0.0.00	Transferências de Estados destinadas à Assistência Social	<b>Total:</b> 67.167				0
		Direta:	67.167			
		Indireta:				
1.7.2.9.51.0.1.00	Transferências de Estados destinadas à Assistência Social – ESTADO	<b>Total:</b> 67.167				0
		Direta:	67.167			
		Indireta:				

**Prefeitura Municipal de Ibiara**

Secretaria Municipal da Fazenda

Departamento de Contabilidade - Orçamento-Programa de 2024 - R\$ 1,00

Fiscal e Seguridade

Demonstrativo da Receita Segundo as Categorias Econômicas - ANEXO II - LF nº 4.320/64

Cód. Receita	Descrição da Receita	Alineas e Sub-alíneas	Rúbricas e Sub-rúbricas	Fontes e Sub-fontes	Categorias Econômicas e Sub-categorias Econômicas	%
1.7.5.0.00.0.0.00	Transferências de Outras Instituições Públicas					
	<b>Total:</b>			<b>4.422.000</b>		<b>12</b>
	Direta:			4.422.000		
	Indireta:					
1.7.5.1.00.0.0.00	Transferências de Recursos do Fundo de Manutenção e Desenvolvimento da Educação Básica e de Valorização dos Profissionais da					
	<b>Total:</b>		<b>4.422.000</b>			<b>12</b>
	Direta:		4.422.000			
	Indireta:					
1.7.5.1.50.0.0.00	Transferências de Recursos do Fundo de Manutenção e Desenvolvimento da Educação Básica e de Valorização dos Profissionais da					
	<b>Total:</b>	<b>4.422.000</b>				<b>12</b>
	Direta:	4.422.000				
	Indireta:					
1.7.5.1.50.0.1.00	Transf.de Rec.do Fundo de Manut. e Desenv.da Educação - FUNDEB					
	<b>Total:</b>	<b>4.422.000</b>				<b>12</b>
	Direta:	4.422.000				
	Indireta:					
1.9.0.0.00.0.0.00	OUTRAS RECEITAS CORRENTES					
	<b>Total:</b>				<b>37.500</b>	<b>0</b>
	Direta:				37.500	
	Indireta:					
1.9.2.0.00.0.0.00	Indenizações, Restituições e Ressarcimentos					
	<b>Total:</b>			<b>17.500</b>		<b>0</b>
	Direta:			17.500		
	Indireta:					
1.9.2.1.00.0.0.00	Indenizações					
	<b>Total:</b>		<b>2.500</b>			<b>0</b>
	Direta:		2.500			
	Indireta:					
1.9.2.1.99.0.0.00	Outras Indenizações					
	<b>Total:</b>	<b>2.500</b>				<b>0</b>
	Direta:	2.500				
	Indireta:					
1.9.2.1.99.0.1.00	Outras Indenizações - Principal					
	<b>Total:</b>	<b>2.500</b>				<b>0</b>
	Direta:	2.500				
	Indireta:					
1.9.2.2.00.0.0.00	Restituições					
	<b>Total:</b>		<b>15.000</b>			<b>0</b>
	Direta:		15.000			
	Indireta:					
1.9.2.2.99.0.0.00	Outras Restituições					
	<b>Total:</b>	<b>15.000</b>				<b>0</b>
	Direta:	15.000				
	Indireta:					

**Prefeitura Municipal de Ibiara**

Secretaria Municipal da Fazenda

Departamento de Contabilidade - Orçamento-Programa de 2024 - R\$ 1,00

Fiscal e Seguridade

Demonstrativo da Receita Segundo as Categorias Econômicas - ANEXO II - LF nº 4.320/64

Cód. Receita	Descrição da Receita	Alineas e Sub-alíneas	Rúbricas e Sub-rúbricas	Fontes e Sub-fontes	Categorias Econômicas e Sub-categorias Econômicas	%
1.9.2.2.99.0.1.00	Outras Restituições - Principal					
	<b>Total:</b>	<b>15.000</b>				<b>0</b>
	Direta:	15.000				
	Indireta:					
1.9.9.0.00.0.0.00	Demais Receitas Correntes					
	<b>Total:</b>			<b>20.000</b>		<b>0</b>
	Direta:			20.000		
	Indireta:					
1.9.9.9.00.0.0.00	Outras Receitas Correntes					
	<b>Total:</b>		<b>20.000</b>			<b>0</b>
	Direta:		20.000			
	Indireta:					
1.9.9.9.99.0.0.00	Outras Receitas					
	<b>Total:</b>	<b>20.000</b>				<b>0</b>
	Direta:	20.000				
	Indireta:					
1.9.9.9.99.3.1.02	Outras Receitas					
	<b>Total:</b>	<b>20.000</b>				<b>0</b>
	Direta:	20.000				
	Indireta:					
2.0.0.0.00.0.0.00	Receitas de Capital					
	<b>Total:</b>				<b>9.689.870</b>	<b>26</b>
	Direta:				9.689.870	
	Indireta:					
2.1.0.0.00.0.0.00	Operações de Crédito					
	<b>Total:</b>				<b>118.807</b>	<b>0</b>
	Direta:				118.807	
	Indireta:					
2.1.1.0.00.0.0.00	Operações de Crédito - Mercado Interno					
	<b>Total:</b>			<b>118.807</b>		<b>0</b>
	Direta:			118.807		
	Indireta:					
2.1.1.2.00.0.0.00	Operações de Crédito Contratuais - Mercado Interno					
	<b>Total:</b>		<b>118.807</b>			<b>0</b>
	Direta:		118.807			
	Indireta:					
2.1.1.2.54.0.0.00	Operações de Crédito Internas para Programas de Modernização da Administração Pública					
	<b>Total:</b>	<b>118.807</b>				<b>0</b>
	Direta:	118.807				
	Indireta:					
2.1.1.2.54.0.1.00	Operações de Crédito Internas para Prog.de Mod. da Administração Pública - Principal					
	<b>Total:</b>	<b>118.807</b>				<b>0</b>
	Direta:	118.807				
	Indireta:					



**Prefeitura Municipal de Ibiara**

Secretaria Municipal da Fazenda

Departamento de Contabilidade - Orçamento-Programa de 2024 - R\$ 1,00

Fiscal e Seguridade

Demonstrativo da Receita Segundo as Categorias Econômicas - ANEXO II - LF nº 4.320/64

Cód. Receita	Descrição da Receita	Alíneas e Sub-alíneas	Rúbricas e Sub-rúbricas	Fontes e Sub-fontes	Categorias Econômicas e Sub-categorias Econômicas	%
2.2.0.0.00.0.0.00	Alienação de Bens					
		<b>Total:</b>			<b>146.514</b>	<b>0</b>
		Direta:			146.514	
		Indireta:				
2.2.1.0.00.0.0.00	Alienação de Bens Móveis					
		<b>Total:</b>		<b>57.559</b>		<b>0</b>
		Direta:		57.559		
		Indireta:				
2.2.1.3.00.0.0.00	Alienação de Bens Móveis e Semoventes					
		<b>Total:</b>	<b>57.559</b>			<b>0</b>
		Direta:	57.559			
		Indireta:				
2.2.1.3.01.0.0.00	Alienação de Bens Móveis e Semoventes					
		<b>Total:</b>	<b>57.559</b>			<b>0</b>
		Direta:	57.559			
		Indireta:				
2.2.1.3.01.0.1.00	Alienação de Bens Móveis e Semoventes – Principal					
		<b>Total:</b>	<b>57.559</b>			<b>0</b>
		Direta:	57.559			
		Indireta:				
2.2.2.0.00.0.0.00	Alienação de Bens Imóveis					
		<b>Total:</b>		<b>88.955</b>		<b>0</b>
		Direta:		88.955		
		Indireta:				
2.2.2.1.00.0.0.00	Alienação de Bens Imóveis					
		<b>Total:</b>	<b>88.955</b>			<b>0</b>
		Direta:	88.955			
		Indireta:				
2.2.2.1.01.0.0.00	Alienação de Bens Imóveis					
		<b>Total:</b>	<b>88.955</b>			<b>0</b>
		Direta:	88.955			
		Indireta:				
2.2.2.1.01.0.1.00	Alienação de Bens Imóveis					
		<b>Total:</b>	<b>88.955</b>			<b>0</b>
		Direta:	88.955			
		Indireta:				
2.4.0.0.00.0.0.00	Transferências de Capital					
		<b>Total:</b>			<b>9.424.549</b>	<b>25</b>
		Direta:			9.424.549	
		Indireta:				
2.4.1.0.00.0.0.00	Transferências da União e de suas Entidades					
		<b>Total:</b>		<b>7.976.566</b>		<b>22</b>
		Direta:		7.976.566		
		Indireta:				

**Prefeitura Municipal de Ibiara**

Secretaria Municipal da Fazenda

Departamento de Contabilidade - Orçamento-Programa de 2024 - R\$ 1,00

Fiscal e Seguridade

Demonstrativo da Receita Segundo as Categorias Econômicas - ANEXO II - LF nº 4.320/64

Cód. Receita	Descrição da Receita	Alíneas e Sub-alíneas	Rúbricas e Sub-rúbricas	Fontes e Sub-fontes	Categorias Econômicas e Sub-categorias Econômicas	%
2.4.1.1.00.0.0.00	Transferências de Recursos do Sistema Único de Saúde - SUS					
		<b>Total:</b>	<b>411.867</b>			<b>1</b>
		Direta:	411.867			
		Indireta:				
2.4.1.1.51.0.0.00	Transferências de Recursos do Sistema Único de Saúde - SUS - Fundo a Fundo - Bloco de Estruturação da Rede de Serviços Públicos					
		<b>Total:</b>	<b>411.867</b>			<b>1</b>
		Direta:	411.867			
		Indireta:				
2.4.1.1.51.1.1.00	Transf. Rec. do Sist. Único de Saúde - SUS - Atenção Primária					
		<b>Total:</b>	<b>236.607</b>			<b>1</b>
		Direta:	236.607			
		Indireta:				
2.4.1.1.51.1.1.04	Investimento atenção primária - EMENDA INDIVIDUAL					
		<b>Total:</b>	<b>17.772</b>			<b>0</b>
		Direta:	17.772			
		Indireta:				
2.4.1.1.51.1.1.05	Atenção Primária - Investimentos - EMENDA BANCADA					
		<b>Total:</b>	<b>17.172</b>			<b>0</b>
		Direta:	17.172			
		Indireta:				
2.4.1.1.51.2.1.00	Transf. Rec. Sis. Único de Saúde - SUS à Atenção Espec. - MAC					
		<b>Total:</b>	<b>104.828</b>			<b>0</b>
		Direta:	104.828			
		Indireta:				
2.4.1.1.51.2.1.02	Atenção Especializada Investimento - EMENDA INDIVIDUAL					
		<b>Total:</b>	<b>10.372</b>			<b>0</b>
		Direta:	10.372			
		Indireta:				
2.4.1.1.51.2.1.04	Atenção Especializada Investimento - EMENDA BANCADA					
		<b>Total:</b>	<b>8.372</b>			<b>0</b>
		Direta:	8.372			
		Indireta:				
2.4.1.1.51.4.1.00	Vigilância em Saúde - investimento - EMENDA INDIVIDUAL					
		<b>Total:</b>	<b>8.372</b>			<b>0</b>
		Direta:	8.372			
		Indireta:				
2.4.1.1.51.4.1.02	Vigilância em Saúde - Investimento - EMENDA BANCADA					
		<b>Total:</b>	<b>8.372</b>			<b>0</b>
		Direta:	8.372			
		Indireta:				
2.4.1.2.00.0.0.00	Transferências de Recursos do Fundo Nacional do Desenvolvimento da Educação - FNDE					
		<b>Total:</b>	<b>378.374</b>			<b>1</b>
		Direta:	378.374			
		Indireta:				

**Prefeitura Municipal de Ibiara**

Secretaria Municipal da Fazenda

Departamento de Contabilidade - Orçamento-Programa de 2024 - R\$ 1,00

Fiscal e Seguridade

Demonstrativo da Receita Segundo as Categorias Econômicas - ANEXO II - LF nº 4.320/64

Cód. Receita	Descrição da Receita	Alíneas e Sub-alíneas	Rúbricas e Sub-rúbricas	Fontes e Sub-fontes	Categorias Econômicas e Sub-categorias Econômicas	%
2.4.1.2.50.0.0.00	Transferências de Recursos Destinados a Programas de Educação					
	<b>Total:</b>	<b>378.374</b>				<b>1</b>
	Direta:	378.374				
	Indireta:					
2.4.1.2.50.9.1.00	Outras transferências destinadas a Programas de Educação - Principal					
	<b>Total:</b>	<b>378.374</b>				<b>1</b>
	Direta:	378.374				
	Indireta:					
2.4.1.3.00.0.0.00	Transferências de Recursos do Fundo Nacional de Assistência Social – FNAS					
	<b>Total:</b>		<b>15.536</b>			<b>0</b>
	Direta:		15.536			
	Indireta:					
2.4.1.3.50.0.0.00	Transferências de Recursos do Fundo Nacional de Assistência Social – FNAS					
	<b>Total:</b>	<b>15.536</b>				<b>0</b>
	Direta:	15.536				
	Indireta:					
2.4.1.3.50.0.1.01	Transf. Recursos do Fundo Nacional de Assistência Social – FNAS					
	<b>Total:</b>	<b>15.536</b>				<b>0</b>
	Direta:	15.536				
	Indireta:					
2.4.1.4.00.0.0.00	Transferências de Convênios da União e de suas Entidades					
	<b>Total:</b>		<b>7.170.789</b>			<b>19</b>
	Direta:		7.170.789			
	Indireta:					
2.4.1.4.50.0.0.00	Transferências de Convênios da União para o Sistema Único de Saúde – SUS					
	<b>Total:</b>	<b>157.066</b>				<b>0</b>
	Direta:	157.066				
	Indireta:					
2.4.1.4.50.0.1.00	Transf.de Convênio da União para o Sistema Único de Saúde – SUS – Principal					
	<b>Total:</b>	<b>119.466</b>				<b>0</b>
	Direta:	119.466				
	Indireta:					
2.4.1.4.50.0.1.03	Transf. de Convênios da União para o Sistema Único de Saúde – SUS EMENDA INDIVIDUAL					
	<b>Total:</b>	<b>16.800</b>				<b>0</b>
	Direta:	16.800				
	Indireta:					
2.4.1.4.50.0.1.04	Transf. de Convênios da União para o Sistema Único de Saúde – SUS EMENDA BANCADA					
	<b>Total:</b>	<b>20.800</b>				<b>0</b>
	Direta:	20.800				
	Indireta:					
2.4.1.4.99.0.0.00	Outras Transferências de Convênios da União e de Suas Entidades					
	<b>Total:</b>	<b>7.013.723</b>				<b>19</b>
	Direta:	7.013.723				
	Indireta:					



**Prefeitura Municipal de Ibiara**

Secretaria Municipal da Fazenda

Departamento de Contabilidade - Orçamento-Programa de 2024 - R\$ 1,00

Fiscal e Seguridade

Demonstrativo da Receita Segundo as Categorias Econômicas - ANEXO II - LF nº 4.320/64

Cód. Receita	Descrição da Receita	Alineas e Sub-alineas	Rúbricas e Sub-rúbricas	Fontes e Sub-fontes	Categorias Econômicas e Sub-categorias Econômicas	%
2.4.1.4.99.0.1.00	OUTRAS TRANSFERÊNCIAS DE CONVÊNIOS COM A UNIÃO					
	<b>Total:</b>	<b>307.290</b>				<b>1</b>
	Direta:	307.290				
	Indireta:					
2.4.1.4.99.0.1.03	OUTRAS TRANS. DA UNIÃO -EMENDA INDIVIDUAL					
	<b>Total:</b>	<b>323.200</b>				<b>1</b>
	Direta:	323.200				
	Indireta:					
2.4.1.4.99.0.1.04	OUTRAS TRANS. DA UNIÃO - EMENDA BANCADA					
	<b>Total:</b>	<b>6.082.833</b>				<b>16</b>
	Direta:	6.082.833				
	Indireta:					
2.4.1.4.99.0.1.05	OUTRAS TRANS. DA UNIÃO -EMENDA INDIVIDUAL ESPECIAL					
	<b>Total:</b>	<b>300.400</b>				<b>1</b>
	Direta:	300.400				
	Indireta:					
2.4.2.0.00.0.0.00	Transferências dos Estados e do Distrito Federal e de suas Entidades					
	<b>Total:</b>			<b>1.447.983</b>		<b>4</b>
	Direta:			1.447.983		
	Indireta:					
2.4.2.2.00.0.0.00	Transferências de Convênios dos Estados e DF e de Suas Entidades					
	<b>Total:</b>		<b>1.447.983</b>			<b>4</b>
	Direta:		1.447.983			
	Indireta:					
2.4.2.2.50.0.0.00	Transferências de Convênios dos Estados para o Sistema Único de Saúde – SUS					
	<b>Total:</b>	<b>523.263</b>				<b>1</b>
	Direta:	523.263				
	Indireta:					
2.4.2.2.50.0.1.00	Transferências de Convênios dos Estados - SAÚDE					
	<b>Total:</b>	<b>271.147</b>				<b>1</b>
	Direta:	271.147				
	Indireta:					
2.4.2.2.50.0.3.00	Transf.de Convênios dos Estados para o Sistema Único de Saúde – SUS					
	<b>Total:</b>	<b>252.116</b>				<b>1</b>
	Direta:	252.116				
	Indireta:					
2.4.2.2.51.0.0.00	Transferências de Convênios dos Estados destinadas a Programas de Educação					
	<b>Total:</b>	<b>747.664</b>				<b>2</b>
	Direta:	747.664				
	Indireta:					
2.4.2.2.51.0.1.00	Transferênc.e Conv. dos Estados destinadas a Programas de Educação - Principal					
	<b>Total:</b>	<b>747.664</b>				<b>2</b>
	Direta:	747.664				
	Indireta:					

**Prefeitura Municipal de Ibiara**

Secretaria Municipal da Fazenda

Departamento de Contabilidade - Orçamento-Programa de 2024 - R\$ 1,00

Fiscal e Seguridade

Demonstrativo da Receita Segundo as Categorias Econômicas - ANEXO II - LF nº 4.320/64

Cód. Receita	Descrição da Receita	Alíneas e Sub-alíneas	Rúbricas e Sub-rúbricas	Fontes e Sub-fontes	Categorias Econômicas e Sub-categorias Econômicas	%
2.4.2.2.99.0.0.00	Outras Transferências de Convênios dos Estados e DF e de Suas Entidades					
	<b>Total:</b>	<b>177.056</b>				<b>0</b>
	Direta:	177.056				
	Indireta:					
2.4.2.2.99.0.1.00	Outras Transferências de Convênios dos Estados					
	<b>Total:</b>	<b>177.056</b>				<b>0</b>
	Direta:	177.056				
	Indireta:					
9.0.0.0.00.0.0.00	<b>Receitas Correntes.</b>					
	<b>Total:</b>				<b>3.793.780</b>	<b>10</b>
	Direta:				3.793.780	
	Indireta:					
9.7.0.0.00.0.0.00	Transferências Correntes					
	<b>Total:</b>				<b>3.793.780</b>	<b>10</b>
	Direta:				3.793.780	
	Indireta:					
9.7.1.0.00.0.0.00	Transferências da União e de suas Entidades					
	<b>Total:</b>			<b>3.300.120</b>		<b>9</b>
	Direta:			3.300.120		
	Indireta:					
9.7.1.1.00.0.0.00	Transferências Decorrentes de Participação na Receita da União					
	<b>Total:</b>		<b>3.300.120</b>			<b>9</b>
	Direta:		3.300.120			
	Indireta:					
9.7.1.1.51.0.0.00	Cota-Parte do Fundo de Participação dos Municípios - FPM					
	<b>Total:</b>	<b>3.300.000</b>				<b>9</b>
	Direta:	3.300.000				
	Indireta:					
9.7.1.1.51.1.1.02	Cota-Parte do Fundo de Participação dos Municípios - Cota Mensal					
	<b>Total:</b>	<b>3.300.000</b>				<b>9</b>
	Direta:	3.300.000				
	Indireta:					
9.7.1.1.52.0.0.00	Cota-Parte do Imposto Sobre a Propriedade Territorial Rural					
	<b>Total:</b>	<b>120</b>				<b>0</b>
	Direta:	120				
	Indireta:					
9.7.1.1.52.0.1.02	Cota-Parte do Imposto Sobre a Propriedade Territorial Rural - Principa					
	<b>Total:</b>	<b>120</b>				<b>0</b>
	Direta:	120				
	Indireta:					
9.7.2.0.00.0.0.00	Transferências dos Estados e do Distrito Federal e de suas Entidades					
	<b>Total:</b>			<b>493.660</b>		<b>1</b>
	Direta:			493.660		
	Indireta:					



**Prefeitura Municipal de Ibiara**

Secretaria Municipal da Fazenda

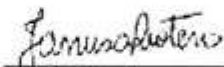
Departamento de Contabilidade - Orçamento-Programa de 2024 - R\$ 1,00

Demonstrativo da Receita Segundo as Categorias Econômicas - ANEXO II - LF nº 4.320/64

Fiscal e Seguridade

Cód. Receita	Descrição da Receita	Alíneas e Sub-alíneas	Rúbricas e Sub-rúbricas	Fontes e Sub-fontes	Categorias Econômicas e Sub-categorias Econômicas	%
9.7.2.1.00.0.0.00	Participação na Receita dos Estados e Distrito Federal					
		<b>Total:</b>	<b>493.660</b>			<b>1</b>
		Direta:	493.660			
		Indireta:				
9.7.2.1.50.0.0.00	Cota-Parte do ICMS					
		<b>Total:</b>	<b>460.000</b>			<b>1</b>
		Direta:	460.000			
		Indireta:				
9.7.2.1.50.0.1.01	Cota-Parte do ICMS - Principal					
		<b>Total:</b>	<b>460.000</b>			<b>1</b>
		Direta:	460.000			
		Indireta:				
9.7.2.1.51.0.0.00	Cota-Parte do IPVA					
		<b>Total:</b>	<b>33.400</b>			<b>0</b>
		Direta:	33.400			
		Indireta:				
9.7.2.1.51.0.1.01	Cota-Parte do IPVA - Principal					
		<b>Total:</b>	<b>33.400</b>			<b>0</b>
		Direta:	33.400			
		Indireta:				
9.7.2.1.52.0.0.00	Cota-Parte do IPI - Municípios					
		<b>Total:</b>	<b>260</b>			<b>0</b>
		Direta:	260			
		Indireta:				
9.7.2.1.52.0.1.01	Cota-Parte do IPI - Municípios - Principal					
		<b>Total:</b>	<b>260</b>			<b>0</b>
		Direta:	260			
		Indireta:				

1 - Total da Direta: 37.080.043  
2 - Total da Indireta: 0  
3 - Total ( 1 + 2 ): 37.080.043  
Total da Intra-Orçamentária: 0

  
CENTRO DE SERVIÇOS  
CONTABEIS JANUSA SOTERO  
LTDA  
Janusa Cristina G.Sotero -Diretora  
CT CRC-PB 5.481

  
FRANCISCO NENIVALDO DE  
SOUSA  
PREFEITO



**Prefeitura Municipal de Ibiara**

Secretaria Municipal da Fazenda

Departamento de Contabilidade

Extrato Bancário (apenas valores líquidos estão sendo demonstrados, caso haja diferença na conciliação, sugerimos desmarcar a opção 8-Mostrar o Valor Líquido de Doc. Pagtos (Extrato))

Período: 01/09/2023 a 30/09/2023

Data	Documento	Favorecido/Grupo de Receita	Saldo Anterior	Débitos (Receitas)	Créditos (Despesas)	Saldo Atual
7095	30577-4 C/C 30577-4 PB 250660	FMS ENFERMAGEM	0,00	159.259,00	0,00	159.259,00
	BANCO DO BRASIL S/A					
01/09/2023	GRO 2815	FUNDO NACIONAL DE SAÚDE		159.259,00		159.259,00
* RF significa Guia Retida na Fonte						
Saldo Final da Conta no Período:			0,00	159.259,00	0,00	159.259,00

**Conciliação Bancária**Saldo conforme Extrato da Conta Corrente 0,00  
Saldo em Aplicações Financeiras 0,00

Data	Nº do Doc.	Descrição	Valor
			0,00
			0,00
		Saldo conforme Contabilidade	159.259,00
		Diferenças	(159.259,00)

**Resumo do Extrato**

Lançamentos de Débitos		Lançamentos de Créditos	
GRO - Guia de Receita Orçamentária	159.259,00	CN - Cheque Nominal	0,00
GRE - Guia de Receita Extra-Orçamentária	0,00	CT - Cheque de Tesouraria	0,00
GRI - Guia de Receita Intra-Orçamentária	0,00	PNE - Pagto Nota de Empenho(L-Liq., P-Parcela)	0,00
AGRR - Anulação de Receita Redutora/Renunciada	0,00	AGRI - Anulação de Receita Intra-Orçamentária	0,00
TB C - Transf. Bancária Crédito	0,00	AGRO - Anulação de Receita Orçamentária	0,00
ACh - Anulação de Cheque	0,00	GRR - Guia de Receita Redutora/Renunciada	0,00
APNE - Anulação de Pagamento de Nota de Empenho	0,00	GDE - Guia de Despesa Extra-Orçamentária	0,00
AGDE - Anulação de Despesa Extra-Orçamentária	0,00	AGRE - Anulação de Receita Extra-Orçamentária	0,00
DB - Depósito Bancário	0,00	TB D - Transf. Bancária Débito	0,00
<b>Totais</b>	<b>159.259,00</b>		<b>0,00</b>

**Prefeitura Municipal de Ibiara**

Secretaria Municipal da Fazenda

Departamento de Contabilidade - Orçamento-Programa de 2024 - R\$ 1,00

Demonstrativo da Receita Segundo as Categorias Econômicas - ANEXO II - LF nº 4.320/64

Fiscal

Cód. Receita	Descrição da Receita	Alineas e Sub-alineas	Rúbricas e Sub-rúbricas	Fontes e Sub-fontes	Categorias Econômicas e Sub-categorias Econômicas	%
1.0.0.0.00.0.00	Receitas Correntes.					
		<b>Total:</b>			<b>27.771.780</b>	<b>75</b>
		Direta:			27.771.780	
		Indireta:				
1.1.0.0.00.0.00	Impostos, Taxas e Contribuições de Melhoria					
		<b>Total:</b>			<b>971.203</b>	<b>3</b>
		Direta:			971.203	
		Indireta:				
1.1.1.0.00.0.00	IMPOSTOS					
		<b>Total:</b>		<b>888.370</b>		<b>2</b>
		Direta:		888.370		
		Indireta:				
1.1.1.2.00.0.00	Impostos sobre o Patrimônio					
		<b>Total:</b>	<b>60.370</b>			<b>0</b>
		Direta:	60.370			
		Indireta:				
1.1.1.2.50.0.00	Imposto sobre a Propriedade Predial e Territorial Urbana					
		<b>Total:</b>	<b>42.300</b>			<b>0</b>
		Direta:	42.300			
		Indireta:				
1.1.1.2.50.0.1.00	Imposto sobre a Propriedade Predial e Territorial Urbana - IPTU					
		<b>Total:</b>	<b>41.300</b>			<b>0</b>
		Direta:	41.300			
		Indireta:				
1.1.1.2.50.0.3.00	Imposto sobre a Propriedade Predial e Territorial Urbana - Dívida Ativa					
		<b>Total:</b>	<b>500</b>			<b>0</b>
		Direta:	500			
		Indireta:				
1.1.1.2.50.0.4.00	Imposto sobre a Propriedade Predial e Territorial Urbana - Dívida Ativa - Multas e Juros de Mora da Dívida Ativa					
		<b>Total:</b>	<b>500</b>			<b>0</b>
		Direta:	500			
		Indireta:				
1.1.1.2.53.0.0.00	Impostos sobre Transmissão Inter Vivos de Bens Imóveis e de Direitos Reais sobre Imóveis					
		<b>Total:</b>	<b>18.070</b>			<b>0</b>
		Direta:	18.070			
		Indireta:				
1.1.1.2.53.0.1.00	Imposto s/Transmissão Inter Vivos de B.Imóveis e Direitos Reais s/Imóveis-ITBI					
		<b>Total:</b>	<b>18.070</b>			<b>0</b>
		Direta:	18.070			
		Indireta:				
1.1.1.3.00.0.0.00	Impostos sobre a Renda e Proventos de Qualquer Natureza					
		<b>Total:</b>	<b>450.000</b>			<b>1</b>
		Direta:	450.000			
		Indireta:				

**Prefeitura Municipal de Ibiara**

Secretaria Municipal da Fazenda

Departamento de Contabilidade - Orçamento-Programa de 2024 - R\$ 1,00

Demonstrativo da Receita Segundo as Categorias Econômicas - ANEXO II - LF nº 4.320/64

Fiscal

Cód. Receita	Descrição da Receita	Alineas e Sub-alineas	Rúbricas e Sub-rúbricas	Fontes e Sub-fontes	Categorias Econômicas e Sub-categorias Econômicas	%
1.1.1.3.03.0.0.00	Imposto sobre a Renda - Retido na Fonte					
	<b>Total:</b>	<b>450.000</b>				<b>1</b>
	Direta:	450.000				
	Indireta:					
1.1.1.3.03.1.1.00	Imposto sobre a Renda - Retido na Fonte - Trabalho – Principal					
	<b>Total:</b>	<b>450.000</b>				<b>1</b>
	Direta:	450.000				
	Indireta:					
1.1.1.4.00.0.0.00	Impostos sobre a Produção e Circulação de Mercadorias e Serviços					
	<b>Total:</b>		<b>378.000</b>			<b>1</b>
	Direta:		378.000			
	Indireta:					
1.1.1.4.51.0.0.00	Impostos sobre Serviços					
	<b>Total:</b>	<b>378.000</b>				<b>1</b>
	Direta:	378.000				
	Indireta:					
1.1.1.4.51.1.1.00	Imposto sobre Serviços de Qualquer Natureza - Principal					
	<b>Total:</b>	<b>378.000</b>				<b>1</b>
	Direta:	378.000				
	Indireta:					
1.1.2.0.00.0.0.00	Taxas					
	<b>Total:</b>			<b>82.833</b>		<b>0</b>
	Direta:			82.833		
	Indireta:					
1.1.2.1.00.0.0.00	Taxas Pelo Exercício do Poder de Polícia					
	<b>Total:</b>		<b>80.833</b>			<b>0</b>
	Direta:		80.833			
	Indireta:					
1.1.2.1.01.0.0.00	Taxas de Inspeção, Controle e Fiscalização					
	<b>Total:</b>	<b>80.833</b>				<b>0</b>
	Direta:	80.833				
	Indireta:					
1.1.2.1.01.0.1.03	Taxas de Inspeção, Controle e Fiscalização – Principal					
	<b>Total:</b>	<b>80.833</b>				<b>0</b>
	Direta:	80.833				
	Indireta:					
1.1.2.2.00.0.0.00	Taxas Pela Prestação de Serviços					
	<b>Total:</b>		<b>2.000</b>			<b>0</b>
	Direta:		2.000			
	Indireta:					
1.1.2.2.01.0.0.00	Taxas pela Prestação de Serviços em Geral					
	<b>Total:</b>	<b>2.000</b>				<b>0</b>
	Direta:	2.000				
	Indireta:					

**Prefeitura Municipal de Ibiara**

Secretaria Municipal da Fazenda

Departamento de Contabilidade - Orçamento-Programa de 2024 - R\$ 1,00

Demonstrativo da Receita Segundo as Categorias Econômicas - ANEXO II - LF nº 4.320/64

Fiscal

Cód. Receita	Descrição da Receita	Alíneas e Sub-alíneas	Rúbricas e Sub-rúbricas	Fontes e Sub-fontes	Categorias Econômicas e Sub-categorias Econômicas	%
1.1.2.2.01.0.1.02	Taxas pela Prestação de Serviços em Geral – Principal					
	<b>Total:</b>	<b>2.000</b>				<b>0</b>
	Direta:	2.000				
	Indireta:					
1.2.0.0.00.0.0.00	Contribuições					
	<b>Total:</b>				<b>265.211</b>	<b>1</b>
	Direta:				265.211	
	Indireta:					
1.2.4.0.00.0.0.00	Contribuição para o Custeio do Serviço de Iluminação Pública					
	<b>Total:</b>			<b>265.211</b>		<b>1</b>
	Direta:			265.211		
	Indireta:					
1.2.4.1.00.0.0.00	Contribuição para o Custeio do Serviço de Iluminação Pública					
	<b>Total:</b>		<b>265.211</b>			<b>1</b>
	Direta:		265.211			
	Indireta:					
1.2.4.1.50.0.0.00	Contribuição para o Custeio do Serviço de Iluminação Pública					
	<b>Total:</b>	<b>265.211</b>				<b>1</b>
	Direta:	265.211				
	Indireta:					
1.2.4.1.50.0.1.00	Contribuição para o Custeio do Serviço de Iluminação Pública – Principal					
	<b>Total:</b>	<b>265.211</b>				<b>1</b>
	Direta:	265.211				
	Indireta:					
1.3.0.0.00.0.0.00	RECEITA PATRIMONIAL					
	<b>Total:</b>				<b>113.264</b>	<b>0</b>
	Direta:				113.264	
	Indireta:					
1.3.2.0.00.0.0.00	Valores Mobiliários					
	<b>Total:</b>			<b>113.264</b>		<b>0</b>
	Direta:			113.264		
	Indireta:					
1.3.2.1.00.0.0.00	Juros e Correções Monetárias					
	<b>Total:</b>		<b>113.264</b>			<b>0</b>
	Direta:		113.264			
	Indireta:					
1.3.2.1.01.0.0.00	Remuneração de Depósitos Bancários					
	<b>Total:</b>	<b>113.264</b>				<b>0</b>
	Direta:	113.264				
	Indireta:					
1.3.2.1.01.0.1.00	Remuneração de Depósitos Bancários - Principal -Rec.Livres					
	<b>Total:</b>	<b>16.744</b>				<b>0</b>
	Direta:	16.744				
	Indireta:					



**Prefeitura Municipal de Ibiara**

Secretaria Municipal da Fazenda

Departamento de Contabilidade - Orçamento-Programa de 2024 - R\$ 1,00

Demonstrativo da Receita Segundo as Categorias Econômicas - ANEXO II - LF nº 4.320/64

Fiscal

Cód. Receita	Descrição da Receita	Alíneas e Sub-alíneas	Rúbricas e Sub-rúbricas	Fontes e Sub-fontes	Categorias Econômicas e Sub-categorias Econômicas	%
1.3.2.1.01.0.1.05	Remuneração de Depósitos Bancários – EDUCAÇÃO-ESTADO					
	<b>Total:</b>	<b>50.000</b>				<b>0</b>
	Direta:	50.000				
	Indireta:					
1.3.2.1.01.0.1.08	Remuneração de Depósitos Bancários - EDUCAÇÃO MDE.					
	<b>Total:</b>	<b>500</b>				<b>0</b>
	Direta:	500				
	Indireta:					
1.3.2.1.01.0.1.10	Rec.de Remun. de Depósitos Bancários de Recursos Vinculados – FUNDEB					
	<b>Total:</b>	<b>19.200</b>				<b>0</b>
	Direta:	19.200				
	Indireta:					
1.3.2.1.01.0.1.13	Remuneração de Depósitos Bancários / FNDE-QSE					
	<b>Total:</b>	<b>580</b>				<b>0</b>
	Direta:	580				
	Indireta:					
1.3.2.1.01.0.1.17	Remuneração de Depósitos Bancários – OUTROS/ESTADO					
	<b>Total:</b>	<b>200</b>				<b>0</b>
	Direta:	200				
	Indireta:					
1.3.2.1.01.0.1.21	Remuneração de Depósitos Bancários – OUTROS/UNIÃO					
	<b>Total:</b>	<b>20.000</b>				<b>0</b>
	Direta:	20.000				
	Indireta:					
1.3.2.1.01.0.1.22	Remuneração de Depósitos Bancários – CIDE					
	<b>Total:</b>	<b>100</b>				<b>0</b>
	Direta:	100				
	Indireta:					
1.3.2.1.01.0.1.24	Remuneração de Depósitos Bancários - FEP					
	<b>Total:</b>	<b>500</b>				<b>0</b>
	Direta:	500				
	Indireta:					
1.3.2.1.01.0.1.28	Receita de Remuneração de Depósitos - FNDE-PNATE					
	<b>Total:</b>	<b>500</b>				<b>0</b>
	Direta:	500				
	Indireta:					
1.3.2.1.01.0.1.29	Remuneração de Depósitos Bancários -FNDE PDDE					
	<b>Total:</b>	<b>200</b>				<b>0</b>
	Direta:	200				
	Indireta:					
1.3.2.1.01.0.1.42	Remuneração de Depósitos Bancários - FNDE					
	<b>Total:</b>	<b>4.740</b>				<b>0</b>
	Direta:	4.740				
	Indireta:					

**Prefeitura Municipal de Ibiara**

Secretaria Municipal da Fazenda

Departamento de Contabilidade - Orçamento-Programa de 2024 - R\$ 1,00

Demonstrativo da Receita Segundo as Categorias Econômicas - ANEXO II - LF nº 4.320/64

Fiscal

Cód. Receita	Descrição da Receita	Alineas e Sub-alíneas	Rúbricas e Sub-rúbricas	Fontes e Sub-fontes	Categorias Econômicas e Sub-categorias Econômicas	%
1.6.0.0.00.0.0.00	RECEITA DE SERVIÇOS					
		<b>Total:</b>			<b>10.000</b>	<b>0</b>
		Direta:			10.000	
		Indireta:				
1.6.1.0.00.0.0.00	Serviços Administrativos e Comerciais Gerais					
		<b>Total:</b>		<b>9.000</b>		<b>0</b>
		Direta:		9.000		
		Indireta:				
1.6.1.1.00.0.0.00	Serviços Administrativos e Comerciais Gerais					
		<b>Total:</b>	<b>9.000</b>			<b>0</b>
		Direta:	9.000			
		Indireta:				
1.6.1.1.02.0.0.00	Inscrição em Concursos e Processos Seletivos					
		<b>Total:</b>	<b>9.000</b>			<b>0</b>
		Direta:	9.000			
		Indireta:				
1.6.1.1.02.0.1.00	Inscrição em Concursos e Processos Seletivos - Principal					
		<b>Total:</b>	<b>9.000</b>			<b>0</b>
		Direta:	9.000			
		Indireta:				
1.6.9.0.00.0.0.00	Outros Serviços					
		<b>Total:</b>		<b>1.000</b>		<b>0</b>
		Direta:		1.000		
		Indireta:				
1.6.9.9.00.0.0.00	Outros Serviços					
		<b>Total:</b>	<b>1.000</b>			<b>0</b>
		Direta:	1.000			
		Indireta:				
1.6.9.9.99.0.0.00	Outros Serviços					
		<b>Total:</b>	<b>1.000</b>			<b>0</b>
		Direta:	1.000			
		Indireta:				
1.6.9.9.99.0.1.02	Outros Serviços – Principal					
		<b>Total:</b>	<b>1.000</b>			<b>0</b>
		Direta:	1.000			
		Indireta:				
1.7.0.0.00.0.0.00	TRANSFERENCIAS CORRENTES					
		<b>Total:</b>			<b>26.374.602</b>	<b>71</b>
		Direta:			26.374.602	
		Indireta:				
1.7.1.0.00.0.0.00	Transferências da União e de suas Entidades					
		<b>Total:</b>		<b>19.392.302</b>		<b>52</b>
		Direta:		19.392.302		
		Indireta:				

**Prefeitura Municipal de Ibiara**

Secretaria Municipal da Fazenda

Departamento de Contabilidade - Orçamento-Programa de 2024 - R\$ 1,00

Demonstrativo da Receita Segundo as Categorias Econômicas - ANEXO II - LF nº 4.320/64

Fiscal

Cód. Receita	Descrição da Receita	Alíneas e Sub-alíneas	Rúbricas e Sub-rúbricas	Fontes e Sub-fontes	Categorias Econômicas e Sub-categorias Econômicas	%
1.7.1.1.00.0.0.00	Transferências Decorrentes de Participação na Receita da União					
	<b>Total:</b>		<b>18.000.600</b>			<b>49</b>
	Direta:		18.000.600			
	Indireta:					
1.7.1.1.51.0.0.00	Cota-Parte do Fundo de Participação dos Municípios - FPM					
	<b>Total:</b>	<b>18.000.000</b>				<b>49</b>
	Direta:	18.000.000				
	Indireta:					
1.7.1.1.51.1.1.00	Cota-Parte do Fundo de Participação dos Municípios - Cota Mensal – Principal					
	<b>Total:</b>	<b>16.500.000</b>				<b>44</b>
	Direta:	16.500.000				
	Indireta:					
1.7.1.1.51.2.1.01	Cota-Parte do Fundo de Participação dos Municípios - Cotas Extraordinárias - Principal					
	<b>Total:</b>	<b>1.500.000</b>				<b>4</b>
	Direta:	1.500.000				
	Indireta:					
1.7.1.1.52.0.0.00	Cota-Parte do Imposto Sobre a Propriedade Territorial Rural					
	<b>Total:</b>	<b>600</b>				<b>0</b>
	Direta:	600				
	Indireta:					
1.7.1.1.52.0.1.00	Cota-Parte do Imposto Sobre a Propriedade Territorial Rural – Principal					
	<b>Total:</b>	<b>600</b>				<b>0</b>
	Direta:	600				
	Indireta:					
1.7.1.2.00.0.0.00	Transferências das Compensações Financeiras pela Exploração de Recursos Naturais					
	<b>Total:</b>		<b>314.300</b>			<b>1</b>
	Direta:		314.300			
	Indireta:					
1.7.1.2.52.0.0.00	Cota-parte da Compensação Financeira pela Produção de Petróleo					
	<b>Total:</b>	<b>314.300</b>				<b>1</b>
	Direta:	314.300				
	Indireta:					
1.7.1.2.52.4.1.00	Cota-Parte do Fundo Especial do Petróleo – FEP – Principal					
	<b>Total:</b>	<b>314.300</b>				<b>1</b>
	Direta:	314.300				
	Indireta:					
1.7.1.4.00.0.0.00	Transferências de Recursos do Fundo Nacional do Desenvolvimento da Educação – FNDE					
	<b>Total:</b>		<b>240.079</b>			<b>1</b>
	Direta:		240.079			
	Indireta:					
1.7.1.4.50.0.0.00	Transferências do Salário-Educação					
	<b>Total:</b>	<b>74.000</b>				<b>0</b>
	Direta:	74.000				
	Indireta:					

**Prefeitura Municipal de Ibiara**

Secretaria Municipal da Fazenda

Departamento de Contabilidade - Orçamento-Programa de 2024 - R\$ 1,00

Demonstrativo da Receita Segundo as Categorias Econômicas - ANEXO II - LF nº 4.320/64

Fiscal

Cód. Receita	Descrição da Receita	Alíneas e Sub-alíneas	Rúbricas e Sub-rúbricas	Fontes e Sub-fontes	Categorias Econômicas e Sub-categorias Econômicas	%
1.7.1.4.50.0.1.00	Transferências do Salário-Educação – Principal					
	<b>Total:</b>	<b>74.000</b>				<b>0</b>
	Direta:	74.000				
	Indireta:					
1.7.1.4.51.0.0.00	Transferências Diretas do FNDE referentes ao Programa Dinheiro Direto na Escola – PDDE					
	<b>Total:</b>	<b>3.767</b>				<b>0</b>
	Direta:	3.767				
	Indireta:					
1.7.1.4.51.0.1.00	Transferências Diretas do FNDE referentes ao Programa Dinheiro Direto na Escola – PDDE – Principal					
	<b>Total:</b>	<b>3.767</b>				<b>0</b>
	Direta:	3.767				
	Indireta:					
1.7.1.4.52.0.0.00	Transferências referentes ao Programa Nacional de Alimentação Escolar – PNAE					
	<b>Total:</b>	<b>101.950</b>				<b>0</b>
	Direta:	101.950				
	Indireta:					
1.7.1.4.52.0.1.00	Transf.Diretas do FNDE - Alimentação Escolar – PNAE - Principal					
	<b>Total:</b>	<b>101.950</b>				<b>0</b>
	Direta:	101.950				
	Indireta:					
1.7.1.4.53.0.0.00	Transferências referentes ao Programa Nacional de Apoio ao Transporte do Escolar – PNATE					
	<b>Total:</b>	<b>29.000</b>				<b>0</b>
	Direta:	29.000				
	Indireta:					
1.7.1.4.53.0.1.00	Transf. ao Programa Nacional de Apoio ao Transporte do Escolar – PNATE - Principal					
	<b>Total:</b>	<b>29.000</b>				<b>0</b>
	Direta:	29.000				
	Indireta:					
1.7.1.4.99.0.0.00	Outras Transferências Diretas do Fundo Nacional do Desenvolvimento da Educação - FNDE					
	<b>Total:</b>	<b>31.362</b>				<b>0</b>
	Direta:	31.362				
	Indireta:					
1.7.1.4.99.0.1.00	Outras Transf. Diretas do Fundo Nacional do Desenv.Educação - FNDE - Principal					
	<b>Total:</b>	<b>31.362</b>				<b>0</b>
	Direta:	31.362				
	Indireta:					
1.7.1.5.00.0.0.00	Transferências de Recursos de Complementação da União ao Fundo de Manutenção e Desenvolvimento da Educação Básica e de					
	<b>Total:</b>		<b>815.523</b>			<b>2</b>
	Direta:		815.523			
	Indireta:					
1.7.1.5.50.0.0.00	Transferências de Recursos de Complementação da União ao Fundeb – VAAT					
	<b>Total:</b>	<b>296.000</b>				<b>1</b>
	Direta:	296.000				
	Indireta:					



**Prefeitura Municipal de Ibiara**

Secretaria Municipal da Fazenda

Departamento de Contabilidade - Orçamento-Programa de 2024 - R\$ 1,00

Demonstrativo da Receita Segundo as Categorias Econômicas - ANEXO II - LF nº 4.320/64

Fiscal

Cód. Receita	Descrição da Receita	Alíneas e Sub-alíneas	Rúbricas e Sub-rúbricas	Fontes e Sub-fontes	Categorias Econômicas e Sub-categorias Econômicas	%
1.7.1.5.50.0.1.00	Transferências de Recursos de Complementação da União ao Fundeb – VAAT - Principal					
	<b>Total:</b>	<b>296.000</b>				<b>1</b>
	Direta:	296.000				
	Indireta:					
1.7.1.5.51.0.0.00	Transferências de Recursos de Complementação da União ao Fundeb – VAAF					
	<b>Total:</b>	<b>478.000</b>				<b>1</b>
	Direta:	478.000				
	Indireta:					
1.7.1.5.51.0.1.00	Transferências de Recursos de Complementação da União ao Fundeb – VAAF - Principal					
	<b>Total:</b>	<b>478.000</b>				<b>1</b>
	Direta:	478.000				
	Indireta:					
1.7.1.5.52.0.0.00	Transferências de Recursos de Complementação da União ao Fundeb – VAAR					
	<b>Total:</b>	<b>41.523</b>				<b>0</b>
	Direta:	41.523				
	Indireta:					
1.7.1.5.52.0.1.00	Transferências de Recursos de Complementação da União ao Fundeb – VAAR - Principal					
	<b>Total:</b>	<b>41.523</b>				<b>0</b>
	Direta:	41.523				
	Indireta:					
1.7.1.7.00.0.0.00	Transferências de Convênios da União e de Suas Entidades					
	<b>Total:</b>		<b>20.000</b>			<b>0</b>
	Direta:		20.000			
	Indireta:					
1.7.1.7.99.0.0.00	Outras Transferências de Convênios da União e de Suas Entidades					
	<b>Total:</b>	<b>20.000</b>				<b>0</b>
	Direta:	20.000				
	Indireta:					
1.7.1.7.99.0.1.01	Outras Transferências de Convênios da UNIÃO-EMENDA INDIVIDUAL					
	<b>Total:</b>	<b>10.000</b>				<b>0</b>
	Direta:	10.000				
	Indireta:					
1.7.1.7.99.0.1.02	Outras Transferências de Convênios da União - EMENDA BANCADA					
	<b>Total:</b>	<b>10.000</b>				<b>0</b>
	Direta:	10.000				
	Indireta:					
1.7.1.9.00.0.0.00	Outras Transferências de Recursos da União e de suas Entidades					
	<b>Total:</b>		<b>1.800</b>			<b>0</b>
	Direta:		1.800			
	Indireta:					
1.7.1.9.58.0.0.00	Transferência Obrigatória Decorrente da Lei Complementar nº 176/2020					
	<b>Total:</b>	<b>1.800</b>				<b>0</b>
	Direta:	1.800				
	Indireta:					

**Prefeitura Municipal de Ibiara**

Secretaria Municipal da Fazenda

Departamento de Contabilidade - Orçamento-Programa de 2024 - R\$ 1,00

Demonstrativo da Receita Segundo as Categorias Econômicas - ANEXO II - LF nº 4.320/64

Fiscal

Cód. Receita	Descrição da Receita	Alíneas e Sub-alíneas	Rúbricas e Sub-rúbricas	Fontes e Sub-fontes	Categorias Econômicas e Sub-categorias Econômicas	%
1.7.1.9.58.0.1.00	Transferência Obrigatória Decorrente da Lei Complementar nº 176/2020 - Principal					
	<b>Total:</b>	<b>1.800</b>				<b>0</b>
	Direta:	1.800				
	Indireta:					
1.7.2.0.00.0.0.00	Transferências dos Estados e do Distrito Federal e de suas Entidades					
	<b>Total:</b>			<b>2.560.300</b>		<b>7</b>
	Direta:			2.560.300		
	Indireta:					
1.7.2.1.00.0.0.00	Participação na Receita dos Estados e Distrito Federal					
	<b>Total:</b>		<b>2.484.300</b>			<b>7</b>
	Direta:		2.484.300			
	Indireta:					
1.7.2.1.50.0.0.00	Cota-Parte do ICMS					
	<b>Total:</b>	<b>2.300.000</b>				<b>6</b>
	Direta:	2.300.000				
	Indireta:					
1.7.2.1.50.0.1.00	Cota parte do ICMS					
	<b>Total:</b>	<b>2.300.000</b>				<b>6</b>
	Direta:	2.300.000				
	Indireta:					
1.7.2.1.51.0.0.00	Cota-Parte do IPVA					
	<b>Total:</b>	<b>177.000</b>				<b>0</b>
	Direta:	177.000				
	Indireta:					
1.7.2.1.51.0.1.00	Cota-Parte do IPVA – Principal					
	<b>Total:</b>	<b>177.000</b>				<b>0</b>
	Direta:	177.000				
	Indireta:					
1.7.2.1.52.0.0.00	Cota-Parte do IPI - Municípios					
	<b>Total:</b>	<b>1.300</b>				<b>0</b>
	Direta:	1.300				
	Indireta:					
1.7.2.1.52.0.1.00	Cota-Parte do IPI - Municípios - Principal					
	<b>Total:</b>	<b>1.300</b>				<b>0</b>
	Direta:	1.300				
	Indireta:					
1.7.2.1.53.0.0.00	Cota-Parte da Contribuição de Intervenção no Domínio Econômico					
	<b>Total:</b>	<b>6.000</b>				<b>0</b>
	Direta:	6.000				
	Indireta:					
1.7.2.1.53.0.1.00	Cota-Parte Contribuição de Intervenção no Domínio Economico - CIDE					
	<b>Total:</b>	<b>6.000</b>				<b>0</b>
	Direta:	6.000				
	Indireta:					

**Prefeitura Municipal de Ibiara**

Secretaria Municipal da Fazenda

Departamento de Contabilidade - Orçamento-Programa de 2024 - R\$ 1,00

Demonstrativo da Receita Segundo as Categorias Econômicas - ANEXO II - LF nº 4.320/64

Fiscal

Cód. Receita	Descrição da Receita	Alíneas e Sub-alíneas	Rúbricas e Sub-rúbricas	Fontes e Sub-fontes	Categorias Econômicas e Sub-categorias Econômicas	%
1.7.2.4.00.0.0.00	Transferências de Convênios dos Estados e DF e de Suas Entidades					
	<b>Total:</b>		<b>76.000</b>			<b>0</b>
	Direta:		76.000			
	Indireta:					
1.7.2.4.51.0.0.00	Transferências de Convênios dos Estados Destinadas a Programas de Educação					
	<b>Total:</b>	<b>76.000</b>				<b>0</b>
	Direta:	76.000				
	Indireta:					
1.7.2.4.51.0.1.00	Transferências de Convênios com o Estado - Educação					
	<b>Total:</b>	<b>76.000</b>				<b>0</b>
	Direta:	76.000				
	Indireta:					
1.7.5.0.00.0.0.00	Transferências de Outras Instituições Públicas					
	<b>Total:</b>			<b>4.422.000</b>		<b>12</b>
	Direta:			4.422.000		
	Indireta:					
1.7.5.1.00.0.0.00	Transferências de Recursos do Fundo de Manutenção e Desenvolvimento da Educação Básica e de Valorização dos Profissionais da					
	<b>Total:</b>		<b>4.422.000</b>			<b>12</b>
	Direta:		4.422.000			
	Indireta:					
1.7.5.1.50.0.0.00	Transferências de Recursos do Fundo de Manutenção e Desenvolvimento da Educação Básica e de Valorização dos Profissionais da					
	<b>Total:</b>	<b>4.422.000</b>				<b>12</b>
	Direta:	4.422.000				
	Indireta:					
1.7.5.1.50.0.1.00	Transf.de Rec.do Fundo de Manut. e Desenv.da Educação - FUNDEB					
	<b>Total:</b>	<b>4.422.000</b>				<b>12</b>
	Direta:	4.422.000				
	Indireta:					
1.9.0.0.00.0.0.00	OUTRAS RECEITAS CORRENTES					
	<b>Total:</b>				<b>37.500</b>	<b>0</b>
	Direta:				37.500	
	Indireta:					
1.9.2.0.00.0.0.00	Indenizações, Restituições e Ressarcimentos					
	<b>Total:</b>			<b>17.500</b>		<b>0</b>
	Direta:			17.500		
	Indireta:					
1.9.2.1.00.0.0.00	Indenizações					
	<b>Total:</b>		<b>2.500</b>			<b>0</b>
	Direta:		2.500			
	Indireta:					
1.9.2.1.99.0.0.00	Outras Indenizações					
	<b>Total:</b>	<b>2.500</b>				<b>0</b>
	Direta:	2.500				
	Indireta:					

**Prefeitura Municipal de Ibiara**

Secretaria Municipal da Fazenda

Departamento de Contabilidade - Orçamento-Programa de 2024 - R\$ 1,00

Demonstrativo da Receita Segundo as Categorias Econômicas - ANEXO II - LF nº 4.320/64

Fiscal

Cód. Receita	Descrição da Receita	Alíneas e Sub-alíneas	Rúbricas e Sub-rúbricas	Fontes e Sub-fontes	Categorias Econômicas e Sub-categorias Econômicas	%
1.9.2.1.99.0.1.00	Outras Indenizações - Principal					
	<b>Total:</b>	<b>2.500</b>				<b>0</b>
	Direta:	2.500				
	Indireta:					
1.9.2.2.00.0.0.00	Restituições					
	<b>Total:</b>		<b>15.000</b>			<b>0</b>
	Direta:		15.000			
	Indireta:					
1.9.2.2.99.0.0.00	Outras Restituições					
	<b>Total:</b>	<b>15.000</b>				<b>0</b>
	Direta:	15.000				
	Indireta:					
1.9.2.2.99.0.1.00	Outras Restituições - Principal					
	<b>Total:</b>	<b>15.000</b>				<b>0</b>
	Direta:	15.000				
	Indireta:					
1.9.9.0.00.0.0.00	Demais Receitas Correntes					
	<b>Total:</b>			<b>20.000</b>		<b>0</b>
	Direta:			20.000		
	Indireta:					
1.9.9.9.00.0.0.00	Outras Receitas Correntes					
	<b>Total:</b>		<b>20.000</b>			<b>0</b>
	Direta:		20.000			
	Indireta:					
1.9.9.9.99.0.0.00	Outras Receitas					
	<b>Total:</b>	<b>20.000</b>				<b>0</b>
	Direta:	20.000				
	Indireta:					
1.9.9.9.99.3.1.02	Outras Receitas					
	<b>Total:</b>	<b>20.000</b>				<b>0</b>
	Direta:	20.000				
	Indireta:					
2.0.0.0.00.0.0.00	Receitas de Capital					
	<b>Total:</b>				<b>8.582.138</b>	<b>23</b>
	Direta:				8.582.138	
	Indireta:					
2.1.0.0.00.0.0.00	Operações de Crédito					
	<b>Total:</b>				<b>118.807</b>	<b>0</b>
	Direta:				118.807	
	Indireta:					
2.1.1.0.00.0.0.00	Operações de Crédito - Mercado Interno					
	<b>Total:</b>			<b>118.807</b>		<b>0</b>
	Direta:			118.807		
	Indireta:					



**Prefeitura Municipal de Ibiara**

Secretaria Municipal da Fazenda

Departamento de Contabilidade - Orçamento-Programa de 2024 - R\$ 1,00

Demonstrativo da Receita Segundo as Categorias Econômicas - ANEXO II - LF nº 4.320/64

Fiscal

Cód. Receita	Descrição da Receita	Alíneas e Sub-alíneas	Rúbricas e Sub-rúbricas	Fontes e Sub-fontes	Categorias Econômicas e Sub-categorias Econômicas	%
2.1.1.2.00.0.0.00	Operações de Crédito Contratuais - Mercado Interno					
	<b>Total:</b>		118.807			0
	Direta:		118.807			
	Indireta:					
2.1.1.2.54.0.0.00	Operações de Crédito Internas para Programas de Modernização da Administração Pública					
	<b>Total:</b>	118.807				0
	Direta:	118.807				
	Indireta:					
2.1.1.2.54.0.1.00	Operações de Crédito Internas para Prog.de Mod. da Administração Pública – Principal					
	<b>Total:</b>	118.807				0
	Direta:	118.807				
	Indireta:					
2.2.0.0.00.0.0.00	Alienação de Bens					
	<b>Total:</b>				146.514	0
	Direta:				146.514	
	Indireta:					
2.2.1.0.00.0.0.00	Alienação de Bens Móveis					
	<b>Total:</b>			57.559		0
	Direta:			57.559		
	Indireta:					
2.2.1.3.00.0.0.00	Alienação de Bens Móveis e Semoventes					
	<b>Total:</b>		57.559			0
	Direta:		57.559			
	Indireta:					
2.2.1.3.01.0.0.00	Alienação de Bens Móveis e Semoventes					
	<b>Total:</b>	57.559				0
	Direta:	57.559				
	Indireta:					
2.2.1.3.01.0.1.00	Alienação de Bens Móveis e Semoventes – Principal					
	<b>Total:</b>	57.559				0
	Direta:	57.559				
	Indireta:					
2.2.2.0.00.0.0.00	Alienação de Bens Imóveis					
	<b>Total:</b>			88.955		0
	Direta:			88.955		
	Indireta:					
2.2.2.1.00.0.0.00	Alienação de Bens Imóveis					
	<b>Total:</b>		88.955			0
	Direta:		88.955			
	Indireta:					
2.2.2.1.01.0.0.00	Alienação de Bens Imóveis					
	<b>Total:</b>	88.955				0
	Direta:	88.955				
	Indireta:					

**Prefeitura Municipal de Ibiara**

Secretaria Municipal da Fazenda

Departamento de Contabilidade - Orçamento-Programa de 2024 - R\$ 1,00

Demonstrativo da Receita Segundo as Categorias Econômicas - ANEXO II - LF nº 4.320/64

Fiscal

Cód. Receita	Descrição da Receita	Alineas e Sub-alíneas	Rúbricas e Sub-rúbricas	Fontes e Sub-fontes	Categorias Econômicas e Sub-categorias Econômicas	%
2.2.2.1.01.0.1.00	Alienação de Bens Imóveis					
	<b>Total:</b>	<b>88.955</b>				<b>0</b>
	Direta:	88.955				
	Indireta:					
2.4.0.0.00.0.0.00	Transferências de Capital					
	<b>Total:</b>				<b>8.316.817</b>	<b>22</b>
	Direta:				8.316.817	
	Indireta:					
2.4.1.0.00.0.0.00	Transferências da União e de suas Entidades					
	<b>Total:</b>			<b>7.392.097</b>		<b>20</b>
	Direta:			7.392.097		
	Indireta:					
2.4.1.2.00.0.0.00	Transferências de Recursos do Fundo Nacional do Desenvolvimento da Educação – FNDE					
	<b>Total:</b>		<b>378.374</b>			<b>1</b>
	Direta:		378.374			
	Indireta:					
2.4.1.2.50.0.0.00	Transferências de Recursos Destinados a Programas de Educação					
	<b>Total:</b>	<b>378.374</b>				<b>1</b>
	Direta:	378.374				
	Indireta:					
2.4.1.2.50.9.1.00	Outras transferências destinadas a Programas de Educação - Principal					
	<b>Total:</b>	<b>378.374</b>				<b>1</b>
	Direta:	378.374				
	Indireta:					
2.4.1.4.00.0.0.00	Transferências de Convênios da União e de suas Entidades					
	<b>Total:</b>		<b>7.013.723</b>			<b>19</b>
	Direta:		7.013.723			
	Indireta:					
2.4.1.4.99.0.0.00	Outras Transferências de Convênios da União e de Suas Entidades					
	<b>Total:</b>	<b>7.013.723</b>				<b>19</b>
	Direta:	7.013.723				
	Indireta:					
2.4.1.4.99.0.1.00	OUTRAS TRANSFERÊNCIAS DE CONVÊNIOS COM A UNIÃO					
	<b>Total:</b>	<b>307.290</b>				<b>1</b>
	Direta:	307.290				
	Indireta:					
2.4.1.4.99.0.1.03	OUTRAS TRANS. DA UNIÃO -EMENDA INDIVIDUAL					
	<b>Total:</b>	<b>323.200</b>				<b>1</b>
	Direta:	323.200				
	Indireta:					
2.4.1.4.99.0.1.04	OUTRAS TRANS. DA UNIÃO - EMENDA BANCADA					
	<b>Total:</b>	<b>6.082.833</b>				<b>16</b>
	Direta:	6.082.833				
	Indireta:					

**Prefeitura Municipal de Ibiara**

Secretaria Municipal da Fazenda

Departamento de Contabilidade - Orçamento-Programa de 2024 - R\$ 1,00

Demonstrativo da Receita Segundo as Categorias Econômicas - ANEXO II - LF nº 4.320/64

Fiscal

Cód. Receita	Descrição da Receita	Alíneas e Sub-alíneas	Rúbricas e Sub-rúbricas	Fontes e Sub-fontes	Categorias Econômicas e Sub-categorias Econômicas	%
2.4.1.4.99.0.1.05	OUTRAS TRANS. DA UNIÃO -EMENDA INDIVIDUAL ESPECIAL					
	<b>Total:</b>	<b>300.400</b>				<b>1</b>
	Direta:	300.400				
	Indireta:					
2.4.2.0.00.0.0.00	Transferências dos Estados e do Distrito Federal e de suas Entidades					
	<b>Total:</b>			<b>924.720</b>		<b>2</b>
	Direta:			924.720		
	Indireta:					
2.4.2.2.00.0.0.00	Transferências de Convênios dos Estados e DF e de Suas Entidades					
	<b>Total:</b>		<b>924.720</b>			<b>2</b>
	Direta:		924.720			
	Indireta:					
2.4.2.2.51.0.0.00	Transferências de Convênios dos Estados destinadas a Programas de Educação					
	<b>Total:</b>	<b>747.664</b>				<b>2</b>
	Direta:	747.664				
	Indireta:					
2.4.2.2.51.0.1.00	Transferênc.e Conv. dos Estados destinadas a Programas de Educação - Principal					
	<b>Total:</b>	<b>747.664</b>				<b>2</b>
	Direta:	747.664				
	Indireta:					
2.4.2.2.99.0.0.00	Outras Transferências de Convênios dos Estados e DF e de Suas Entidades					
	<b>Total:</b>	<b>177.056</b>				<b>0</b>
	Direta:	177.056				
	Indireta:					
2.4.2.2.99.0.1.00	Outras Transferências de Convênios dos Estados					
	<b>Total:</b>	<b>177.056</b>				<b>0</b>
	Direta:	177.056				
	Indireta:					
9.0.0.0.00.0.0.00	Receitas Correntes.					
	<b>Total:</b>				<b>3.793.780</b>	<b>10</b>
	Direta:				3.793.780	
	Indireta:					
9.7.0.0.00.0.0.00	Transferências Correntes					
	<b>Total:</b>				<b>3.793.780</b>	<b>10</b>
	Direta:				3.793.780	
	Indireta:					
9.7.1.0.00.0.0.00	Transferências da União e de suas Entidades					
	<b>Total:</b>			<b>3.300.120</b>		<b>9</b>
	Direta:			3.300.120		
	Indireta:					
9.7.1.1.00.0.0.00	Transferências Decorrentes de Participação na Receita da União					
	<b>Total:</b>		<b>3.300.120</b>			<b>9</b>
	Direta:		3.300.120			
	Indireta:					



**Prefeitura Municipal de Ibiara**

Secretaria Municipal da Fazenda

Departamento de Contabilidade - Orçamento-Programa de 2024 - R\$ 1,00

Demonstrativo da Receita Segundo as Categorias Econômicas - ANEXO II - LF nº 4.320/64

Fiscal

Cód. Receita	Descrição da Receita	Alineas e Sub-alineas	Rúbricas e Sub-rúbricas	Fontes e Sub-fontes	Categorias Econômicas e Sub-categorias Econômicas	%
9.7.1.1.51.0.0.00	Cota-Parte do Fundo de Participação dos Municípios - FPM					
	<b>Total:</b>	<b>3.300.000</b>				<b>9</b>
	Direta:	3.300.000				
	Indireta:					
9.7.1.1.51.1.1.02	Cota-Parte do Fundo de Participação dos Municípios - Cota Mensal					
	<b>Total:</b>	<b>3.300.000</b>				<b>9</b>
	Direta:	3.300.000				
	Indireta:					
9.7.1.1.52.0.0.00	Cota-Parte do Imposto Sobre a Propriedade Territorial Rural					
	<b>Total:</b>	<b>120</b>				<b>0</b>
	Direta:	120				
	Indireta:					
9.7.1.1.52.0.1.02	Cota-Parte do Imposto Sobre a Propriedade Territorial Rural - Principa					
	<b>Total:</b>	<b>120</b>				<b>0</b>
	Direta:	120				
	Indireta:					
9.7.2.0.00.0.0.00	Transferências dos Estados e do Distrito Federal e de suas Entidades					
	<b>Total:</b>			<b>493.660</b>		<b>1</b>
	Direta:			493.660		
	Indireta:					
9.7.2.1.00.0.0.00	Participação na Receita dos Estados e Distrito Federal					
	<b>Total:</b>		<b>493.660</b>			<b>1</b>
	Direta:		493.660			
	Indireta:					
9.7.2.1.50.0.0.00	Cota-Parte do ICMS					
	<b>Total:</b>	<b>460.000</b>				<b>1</b>
	Direta:	460.000				
	Indireta:					
9.7.2.1.50.0.1.01	Cota-Parte do ICMS - Principal					
	<b>Total:</b>	<b>460.000</b>				<b>1</b>
	Direta:	460.000				
	Indireta:					
9.7.2.1.51.0.0.00	Cota-Parte do IPVA					
	<b>Total:</b>	<b>33.400</b>				<b>0</b>
	Direta:	33.400				
	Indireta:					
9.7.2.1.51.0.1.01	Cota-Parte do IPVA - Principal					
	<b>Total:</b>	<b>33.400</b>				<b>0</b>
	Direta:	33.400				
	Indireta:					
9.7.2.1.52.0.0.00	Cota-Parte do IPI - Municípios					
	<b>Total:</b>	<b>260</b>				<b>0</b>
	Direta:	260				
	Indireta:					





**Prefeitura Municipal de Ibiara**

Secretaria Municipal da Fazenda

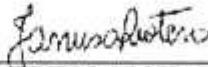
Departamento de Contabilidade - Orçamento-Programa de 2024 - R\$ 1,00

Demonstrativo da Receita Segundo as Categorias Econômicas - ANEXO II - LF nº 4.320/64

Fiscal

Cód. Receita	Descrição da Receita	Alineas e Sub-alineas	Rúbricas e Sub-rúbricas	Fontes e Sub-fontes	Categorias Econômicas e Sub-categorias Econômicas	%
9.7.2.1.52.0.1.01	Cota-Parte do IPI - Municípios - Principal					
		<b>Total:</b>	<b>260</b>			<b>0</b>
		Direta:	260			
		Indireta:				

1 - Total da Direta: 32.560.138  
2 - Total da Indireta: 0  
3 - Total ( 1 + 2 ): 32.560.138  
Total da Intra-Orçamentária: 0

  
CENTRO DE SERVIÇOS  
CONTABEIS JANUSA SOTERO  
LTDA  
Janusa Cristina G. Sotero -Diretora  
CT CRC-PB 5.481

  
FRANCISCO NIVALDO DE  
SOUSA  
PREFEITO

**Prefeitura Municipal de Ibiara**

Secretaria Municipal da Fazenda

Departamento de Contabilidade - Orçamento-Programa de 2024 - R\$ 1,00

Demonstrativo da Receita Segundo as Categorias Econômicas - ANEXO II - LF nº 4.320/64

Seguridade

Cód. Receita	Descrição da Receita	Alíneas e Sub-alíneas	Rúbricas e Sub-rúbricas	Fontes e Sub-fontes	Categorias Econômicas e Sub-categorias Econômicas	%
1.0.0.0.00.0.0.1	Receitas Correntes.					
		<b>Total:</b>			<b>3.412.173</b>	<b>9</b>
		Direta:			3.412.173	
		Indireta:				
1.3.0.0.00.0.0.1	RECEITA PATRIMONIAL					
		<b>Total:</b>			<b>22.447</b>	<b>0</b>
		Direta:			22.447	
		Indireta:				
1.3.2.0.00.0.0.1	Valores Mobiliários					
		<b>Total:</b>		<b>22.447</b>		<b>0</b>
		Direta:		22.447		
		Indireta:				
1.3.2.1.00.0.0.1	Juros e Correções Monetárias					
		<b>Total:</b>	<b>22.447</b>			<b>0</b>
		Direta:	22.447			
		Indireta:				
1.3.2.1.01.0.0.1	Remuneração de Depósitos Bancários					
		<b>Total:</b>	<b>22.447</b>			<b>0</b>
		Direta:	22.447			
		Indireta:				
1.3.2.1.01.0.1.1	Remuneração de Depósitos Bancários - Saúde/FNS/INVESTIMENTO					
		<b>Total:</b>	<b>1.400</b>			<b>0</b>
		Direta:	1.400			
		Indireta:				
1.3.2.1.01.0.1.1	Remuneração de Depósitos Bancários - SAUDE FEDERAL					
		<b>Total:</b>	<b>500</b>			<b>0</b>
		Direta:	500			
		Indireta:				
1.3.2.1.01.0.1.1	Remuneração de Depósitos Bancários - SUS/FNS BLOCO CUSTEIO					
		<b>Total:</b>	<b>6.400</b>			<b>0</b>
		Direta:	6.400			
		Indireta:				
1.3.2.1.01.0.1.1	Remuneração de Depósitos Bancários - FNAS					
		<b>Total:</b>	<b>3.000</b>			<b>0</b>
		Direta:	3.000			
		Indireta:				
1.3.2.1.01.0.1.1	Receita de Rem. de Depósitos Bancários de Recursos -Fundo de Saude-FUS					
		<b>Total:</b>	<b>2.000</b>			<b>0</b>
		Direta:	2.000			
		Indireta:				
1.3.2.1.01.0.1.1	Remun. de Depósitos Bancários - Convenio-SAUDE ESTADO CONV.					
		<b>Total:</b>	<b>209</b>			<b>0</b>
		Direta:	209			
		Indireta:				

**Prefeitura Municipal de Ibiara**

Secretaria Municipal da Fazenda

Departamento de Contabilidade - Orçamento-Programa de 2024 - R\$ 1,00

Demonstrativo da Receita Segundo as Categorias Econômicas - ANEXO II - LF nº 4.320/64

Seguridade

Cód. Receita	Descrição da Receita	Alíneas e Sub-alíneas	Rúbricas e Sub-rúbricas	Fontes e Sub-fontes	Categorias Econômicas e Sub-categorias Econômicas	%
1.3.2.1.01.0.1.:	Remuneração de Depósitos Bancários – ASSISTENCIA/ESTADO					
	<b>Total:</b>	<b>1.200</b>				<b>0</b>
	Direta:	1.200				
	Indireta:					
1.3.2.1.01.0.1.:	Remuneração de Depósitos Bancários - FNDE PNAE					
	<b>Total:</b>	<b>500</b>				<b>0</b>
	Direta:	500				
	Indireta:					
1.3.2.1.01.0.1.:	Remuneração de Depósitos Bancários PISO ENFERMAGEM					
	<b>Total:</b>	<b>500</b>				<b>0</b>
	Direta:	500				
	Indireta:					
1.3.2.1.01.0.1.:	Remun.de Depósitos Bancários -Saude SUS -Estado					
	<b>Total:</b>	<b>6.738</b>				<b>0</b>
	Direta:	6.738				
	Indireta:					
1.7.0.0.00.0.0.:	TRANSFERENCIAS CORRENTES					
	<b>Total:</b>				<b>3.389.726</b>	<b>9</b>
	Direta:				3.389.726	
	Indireta:					
1.7.1.0.00.0.0.:	Transferências da União e de suas Entidades					
	<b>Total:</b>			<b>3.237.559</b>		<b>9</b>
	Direta:			3.237.559		
	Indireta:					
1.7.1.3.00.0.0.:	Transferências de Recursos do Sistema Único de Saúde – SUS					
	<b>Total:</b>		<b>2.902.022</b>			<b>8</b>
	Direta:		2.902.022			
	Indireta:					
1.7.1.3.50.0.0.:	Transferências de Recursos do Sistema Único de Saúde – SUS – Repasses Fundo a Fundo - Bloco de Manutenção das Ações e					
	<b>Total:</b>	<b>2.902.022</b>				<b>8</b>
	Direta:	2.902.022				
	Indireta:					
1.7.1.3.50.1.1.:	INCENTIVO FINANCEIRO DA APS - DESEMPENHO					
	<b>Total:</b>	<b>118.520</b>				<b>0</b>
	Direta:	118.520				
	Indireta:					
1.7.1.3.50.1.1.:	APOIO À MANUTENÇÃO DOS POLOS DE ACADEMIA DA SAÚDE					
	<b>Total:</b>	<b>37.674</b>				<b>0</b>
	Direta:	37.674				
	Indireta:					
1.7.1.3.50.1.1.:	Bloco Aentção Primária - Incentivo para Ações Estrategicas					
	<b>Total:</b>	<b>245.000</b>				<b>1</b>
	Direta:	245.000				
	Indireta:					

**Prefeitura Municipal de Ibiara**

Secretaria Municipal da Fazenda

Departamento de Contabilidade - Orçamento-Programa de 2024 - R\$ 1,00

Demonstrativo da Receita Segundo as Categorias Econômicas - ANEXO II - LF nº 4.320/64

Seguridade

Cód. Receita	Descrição da Receita	Alíneas e Sub-alíneas	Rúbricas e Sub-rúbricas	Fontes e Sub-fontes	Categorias Econômicas e Sub-categorias Econômicas	%
1.7.1.3.50.1.1.1	Bloco Atenção Primária - Prog.de Informatização da APS					
		<b>Total:</b>	<b>75.348</b>			<b>0</b>
		Direta:	75.348			
		Indireta:				
1.7.1.3.50.1.1.1	Bloco Atenção Primária-Agentes Comunitários de Saúde - ACS					
		<b>Total:</b>	<b>453.800</b>			<b>1</b>
		Direta:	453.800			
		Indireta:				
1.7.1.3.50.1.1.1	INCENTIVO FINANCEIRO A APS- CAPITAÇÃO PONDERADA					
		<b>Total:</b>	<b>779.000</b>			<b>2</b>
		Direta:	779.000			
		Indireta:				
1.7.1.3.50.1.1.1	Incremento Custeio - Atenção Primária					
		<b>Total:</b>	<b>450.000</b>			<b>1</b>
		Direta:	450.000			
		Indireta:				
1.7.1.3.50.1.1.1	Transf. Atenção Primária -Rec.COVID					
		<b>Total:</b>	<b>40.000</b>			<b>0</b>
		Direta:	40.000			
		Indireta:				
1.7.1.3.50.1.1.1	Transf. de Rec. do Bloco de Man.das Ações e Serv.Púb.de Saúde – Atenção Primária					
		<b>Total:</b>	<b>15.000</b>			<b>0</b>
		Direta:	15.000			
		Indireta:				
1.7.1.3.50.1.1.1	Atenção Primária - EMENDA INDIVIDUAL					
		<b>Total:</b>	<b>22.501</b>			<b>0</b>
		Direta:	22.501			
		Indireta:				
1.7.1.3.50.1.1.1	Atenção Primária - Emenda de Bancada					
		<b>Total:</b>	<b>22.501</b>			<b>0</b>
		Direta:	22.501			
		Indireta:				
1.7.1.3.50.2.1.1	Transferência de Recursos do SUS – Atenção de Média e Alta Complexidade Ambulatorial e Hospitalar – Principal					
		<b>Total:</b>	<b>5.100</b>			<b>0</b>
		Direta:	5.100			
		Indireta:				
1.7.1.3.50.2.1.1	Atenção Especializada -EMENDA DE BANCADA					
		<b>Total:</b>	<b>18.841</b>			<b>0</b>
		Direta:	18.841			
		Indireta:				
1.7.1.3.50.2.1.1	Serviço de Atendimento Móvel às Urgências SAMU					
		<b>Total:</b>	<b>275.259</b>			<b>1</b>
		Direta:	275.259			
		Indireta:				



**Prefeitura Municipal de Ibiara**

Secretaria Municipal da Fazenda

Departamento de Contabilidade - Orçamento-Programa de 2024 - R\$ 1,00

Demonstrativo da Receita Segundo as Categorias Econômicas - ANEXO II - LF nº 4.320/64

Seguridade

Cód. Receita	Descrição da Receita	Alineas e Sub-alíneas	Rúbricas e Sub-rúbricas	Fontes e Sub-fontes	Categorias Econômicas e Sub-categorias Econômicas	%
1.7.1.3.50.2.1.1	Atenção Especializada -EMENDA DE INDIVIDUAL					
		<b>Total:</b>	<b>17.200</b>			<b>0</b>
		Direta:	17.200			
		Indireta:				
1.7.1.3.50.3.1.1	Vigilância em Saúde -Remun.Agentes Endemia					
		<b>Total:</b>	<b>66.570</b>			<b>0</b>
		Direta:	66.570			
		Indireta:				
1.7.1.3.50.3.1.1	Transf. Manut. Ações e Serv. Públicos de Saúde – Vigilância Sanitaria					
		<b>Total:</b>	<b>12.558</b>			<b>0</b>
		Direta:	12.558			
		Indireta:				
1.7.1.3.50.3.1.1	Vigilância em Saúde - EMENDA INDIVIDUAL					
		<b>Total:</b>	<b>16.799</b>			<b>0</b>
		Direta:	16.799			
		Indireta:				
1.7.1.3.50.3.1.1	Vigilância em Saúde - EMENDA BANCADA					
		<b>Total:</b>	<b>18.841</b>			<b>0</b>
		Direta:	18.841			
		Indireta:				
1.7.1.3.50.3.1.1	Vigilância em Saúde - ações diversas					
		<b>Total:</b>	<b>19.346</b>			<b>0</b>
		Direta:	19.346			
		Indireta:				
1.7.1.3.50.4.1.1	Transferência de Recursos do SUS – Assistência Farmacêutica – Principal					
		<b>Total:</b>	<b>38.000</b>			<b>0</b>
		Direta:	38.000			
		Indireta:				
1.7.1.3.50.5.1.1	Transf. de Rec. – Gestão do SUS - Principal					
		<b>Total:</b>	<b>2.093</b>			<b>0</b>
		Direta:	2.093			
		Indireta:				
1.7.1.3.50.5.1.1	Gestão do SUS - Piso Salarial para profissionais da Enfermagem					
		<b>Total:</b>	<b>66.500</b>			<b>0</b>
		Direta:	66.500			
		Indireta:				
1.7.1.3.50.9.1.1	Transf. Rec. SUS – Outros Prog. Financiados por Transf. Fundo a Fundo					
		<b>Total:</b>	<b>85.571</b>			<b>0</b>
		Direta:	85.571			
		Indireta:				
1.7.1.6.00.0.0.1	Transferências de Recursos do Fundo Nacional de Assistência Social – FNAS					
		<b>Total:</b>	<b>335.537</b>			<b>1</b>
		Direta:	335.537			
		Indireta:				

**Prefeitura Municipal de Ibiara**

Secretaria Municipal da Fazenda

Departamento de Contabilidade - Orçamento-Programa de 2024 - R\$ 1,00

Demonstrativo da Receita Segundo as Categorias Econômicas - ANEXO II - LF nº 4.320/64

Seguridade

Cód. Receita	Descrição da Receita	Alíneas e Sub-alíneas	Rúbricas e Sub-rúbricas	Fontes e Sub-fontes	Categorias Econômicas e Sub-categorias Econômicas	%
1.7.1.6.50.0.0.1	Transferências de Recursos do Fundo Nacional de Assistência Social – FNAS					
	<b>Total:</b>	<b>335.537</b>				<b>1</b>
	Direta:	335.537				
	Indireta:					
1.7.1.6.50.0.1.1	Bloco da Gestão Prog. Bolsa Família e do Cadastro Único-IGDBF					
	<b>Total:</b>	<b>51.899</b>				<b>0</b>
	Direta:	51.899				
	Indireta:					
1.7.1.6.50.0.1.1	Blocos: PSE-MC - MÉDIA COMPLEXIDADE					
	<b>Total:</b>	<b>13.891</b>				<b>0</b>
	Direta:	13.891				
	Indireta:					
1.7.1.6.50.0.1.1	Transferências de Recursos do Fundo Nacional de Assistência Social					
	<b>Total:</b>	<b>10.500</b>				<b>0</b>
	Direta:	10.500				
	Indireta:					
1.7.1.6.50.0.1.1	Bloco PBF Componente: SCFV / PBF					
	<b>Total:</b>	<b>118.488</b>				<b>0</b>
	Direta:	118.488				
	Indireta:					
1.7.1.6.50.0.1.1	COMPONENTE: PROGRAMA PRIMEIRA INFANCIA NO SUAS					
	<b>Total:</b>	<b>100.497</b>				<b>0</b>
	Direta:	100.497				
	Indireta:					
1.7.1.6.50.0.1.1	Transferências FNAS - EMENDA INDIVIDUAL					
	<b>Total:</b>	<b>12.172</b>				<b>0</b>
	Direta:	12.172				
	Indireta:					
1.7.1.6.50.0.1.1	Transferências de Recursos – FNAS -Acoes de Combate ao COVID-19					
	<b>Total:</b>	<b>15.918</b>				<b>0</b>
	Direta:	15.918				
	Indireta:					
1.7.1.6.50.0.1.1	Transferências FNAS - EMENDA BANCADA					
	<b>Total:</b>	<b>12.172</b>				<b>0</b>
	Direta:	12.172				
	Indireta:					
1.7.2.0.00.0.0.1	Transferências dos Estados e do Distrito Federal e de suas Entidades					
	<b>Total:</b>			<b>152.167</b>		<b>0</b>
	Direta:			152.167		
	Indireta:					
1.7.2.3.00.0.0.1	Transferências de Recursos do Sistema Único de Saúde – SUS					
	<b>Total:</b>		<b>85.000</b>			<b>0</b>
	Direta:		85.000			
	Indireta:					

**Prefeitura Municipal de Ibiara**

Secretaria Municipal da Fazenda

Departamento de Contabilidade - Orçamento-Programa de 2024 - R\$ 1,00

Demonstrativo da Receita Segundo as Categorias Econômicas - ANEXO II - LF nº 4.320/64

Seguridade

Cód. Receita	Descrição da Receita	Alíneas e Sub-alíneas	Rúbricas e Sub-rúbricas	Fontes e Sub-fontes	Categorias Econômicas e Sub-categorias Econômicas	%
1.7.2.3.50.0.0.1	Transferências de Recursos do Sistema Único de Saúde – SUS	<b>Total:</b> 85.000				0
		Direta:	85.000			
		Indireta:				
1.7.2.3.50.0.1.1	Transf. Rec. do Estado para Prog.de Saúde – Repasse Fundo a Fundo - Principal	<b>Total:</b> 85.000				0
		Direta:	85.000			
		Indireta:				
1.7.2.9.00.0.0.1	Outras Transferências dos Estados e Distrito Federal	<b>Total:</b>	67.167			0
		Direta:	67.167			
		Indireta:				
1.7.2.9.51.0.0.1	Transferências de Estados destinadas à Assistência Social	<b>Total:</b> 67.167				0
		Direta:	67.167			
		Indireta:				
1.7.2.9.51.0.1.1	Transferências de Estados destinadas à Assistência Social – ESTADO	<b>Total:</b> 67.167				0
		Direta:	67.167			
		Indireta:				
2.0.0.0.00.0.0.1	<b>Receitas de Capital</b>	<b>Total:</b>			1.107.732	3
		Direta:			1.107.732	
		Indireta:				
2.4.0.0.00.0.0.1	Transferências de Capital	<b>Total:</b>			1.107.732	3
		Direta:			1.107.732	
		Indireta:				
2.4.1.0.00.0.0.1	Transferências da União e de suas Entidades	<b>Total:</b>		584.469		2
		Direta:		584.469		
		Indireta:				
2.4.1.1.00.0.0.1	Transferências de Recursos do Sistema Único de Saúde - SUS	<b>Total:</b>	411.867			1
		Direta:	411.867			
		Indireta:				
2.4.1.1.51.0.0.1	Transferências de Recursos do Sistema Único de Saúde – SUS - Fundo a Fundo - Bloco de Estruturação da Rede de Serviços Públicos	<b>Total:</b> 411.867				1
		Direta:	411.867			
		Indireta:				
2.4.1.1.51.1.1.1	Transf. Rec. do Sist.Único de Saúde – SUS - Atenção Primária	<b>Total:</b> 236.607				1
		Direta:	236.607			
		Indireta:				

**Prefeitura Municipal de Ibiara**

Secretaria Municipal da Fazenda

Departamento de Contabilidade - Orçamento-Programa de 2024 - R\$ 1,00

Demonstrativo da Receita Segundo as Categorias Econômicas - ANEXO II - LF nº 4.320/64

Seguridade

Cód. Receita	Descrição da Receita	Alineas e Sub-alíneas	Rúbricas e Sub-rúbricas	Fontes e Sub-fontes	Categorias Econômicas e Sub-categorias Econômicas	%
2.4.1.1.51.1.1.1	Investimento atenção primária - EMENDA INDIVIDUAL					
	<b>Total:</b>	<b>17.772</b>				<b>0</b>
	Direta:	17.772				
	Indireta:					
2.4.1.1.51.1.1.1	Atenção Primária -Investimentos - EMENDA BANCADA					
	<b>Total:</b>	<b>17.172</b>				<b>0</b>
	Direta:	17.172				
	Indireta:					
2.4.1.1.51.2.1.1	Transf. Rec. Sis.Único de Saúde – SUS à Atenção Espec.– MAC					
	<b>Total:</b>	<b>104.828</b>				<b>0</b>
	Direta:	104.828				
	Indireta:					
2.4.1.1.51.2.1.1	Atenção Especializada Investimento - EMENDA INDIVIDUAL					
	<b>Total:</b>	<b>10.372</b>				<b>0</b>
	Direta:	10.372				
	Indireta:					
2.4.1.1.51.2.1.1	Atenção Especializada Investimento - EMENDA BANCADA					
	<b>Total:</b>	<b>8.372</b>				<b>0</b>
	Direta:	8.372				
	Indireta:					
2.4.1.1.51.4.1.1	Vigilância em Saude - investimento - EMENDA INDIVIDUAL					
	<b>Total:</b>	<b>8.372</b>				<b>0</b>
	Direta:	8.372				
	Indireta:					
2.4.1.1.51.4.1.1	Vigilancia em Saúde - Investimento - EMENDA BANCADA					
	<b>Total:</b>	<b>8.372</b>				<b>0</b>
	Direta:	8.372				
	Indireta:					
2.4.1.3.00.0.0.1	Transferências de Recursos do Fundo Nacional de Assistência Social – FNAS					
	<b>Total:</b>		<b>15.536</b>			<b>0</b>
	Direta:		15.536			
	Indireta:					
2.4.1.3.50.0.0.1	Transferências de Recursos do Fundo Nacional de Assistência Social – FNAS					
	<b>Total:</b>	<b>15.536</b>				<b>0</b>
	Direta:	15.536				
	Indireta:					
2.4.1.3.50.0.1.1	Transf. Recursos do Fundo Nacional de Assistência Social – FNAS					
	<b>Total:</b>	<b>15.536</b>				<b>0</b>
	Direta:	15.536				
	Indireta:					
2.4.1.4.00.0.0.1	Transferências de Convênios da União e de suas Entidades					
	<b>Total:</b>		<b>157.066</b>			<b>0</b>
	Direta:		157.066			
	Indireta:					



**Prefeitura Municipal de Ibiara**

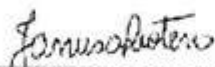
Secretaria Municipal da Fazenda

Departamento de Contabilidade - Orçamento-Programa de 2024 - R\$ 1,00

Demonstrativo da Receita Segundo as Categorias Econômicas - ANEXO II - LF nº 4.320/64

Seguridade

Cód. Receita	Descrição da Receita	Alíneas e Sub-alíneas	Rúbricas e Sub-rúbricas	Fontes e Sub-fontes	Categorias Econômicas e Sub-categorias Econômicas	%
2.4.1.4.50.0.0.1	Transferências de Convênios da União para o Sistema Único de Saúde – SUS	<b>Total:</b> 157.066				0
		Direta:	157.066			
		Indireta:				
2.4.1.4.50.0.1.1	Transf.de Convênio da União para o Sistema Único de Saúde – SUS – Principal	<b>Total:</b> 119.466				0
		Direta:	119.466			
		Indireta:				
2.4.1.4.50.0.1.1	Transf. de Convênios da União para o Sistema Único de Saúde – SUS EMENDA INDIVIDUAL	<b>Total:</b> 16.800				0
		Direta:	16.800			
		Indireta:				
2.4.1.4.50.0.1.1	Transf. de Convênios da União para o Sistema Único de Saúde – SUS EMENDA BANCADA	<b>Total:</b> 20.800				0
		Direta:	20.800			
		Indireta:				
2.4.2.0.00.0.0.1	Transferências dos Estados e do Distrito Federal e de suas Entidades	<b>Total:</b>		523.263		1
		Direta:		523.263		
		Indireta:				
2.4.2.2.00.0.0.1	Transferências de Convênios dos Estados e DF e de Suas Entidades	<b>Total:</b> 523.263				1
		Direta:	523.263			
		Indireta:				
2.4.2.2.50.0.0.1	Transferências de Convênios dos Estados para o Sistema Único de Saúde – SUS	<b>Total:</b> 523.263				1
		Direta:	523.263			
		Indireta:				
2.4.2.2.50.0.1.1	Transferências de Convênios dos Estados - SAÚDE	<b>Total:</b> 271.147				1
		Direta:	271.147			
		Indireta:				
2.4.2.2.50.0.3.1	Transf.de Convênios dos Estados para o Sistema Único de Saúde – SUS	<b>Total:</b> 252.116				1
		Direta:	252.116			
		Indireta:				
				1 - Total da Direta:	4.519.905	
				2 - Total da Indireta:	0	
				3 - Total ( 1 + 2 ):	4.519.905	
				Total da Intra-Orçamentária:	0	

  
CENTRO DE SERVIÇOS  
CONTABEIS JANUSA SOTERO  
LTDA  
Janusa Cristina G.Sotero -Diretora  
CT CRC-PB 5.481



**Prefeitura Municipal de Ibiara**


Secretaria Municipal da Fazenda

Departamento de Contabilidade - Orçamento-Programa de 2024 - R\$ 1,00

Demonstrativo da Receita Segundo as Categorias Econômicas - ANEXO II - LF nº 4.320/64

Seguridade

Cód. Receita	Descrição da Receita	Alineas e Sub-alíneas	Rúbricas e Sub-rúbricas	Fontes e Sub-fontes	Categorias Econômicas e Sub-categorias Econômicas	%
--------------	----------------------	-----------------------	-------------------------	---------------------	---	---

  
FRANCISCO BENIVALDO DE SOUSA  
PREFEITO

**Prefeitura Municipal de Ibiara**

Secretaria Municipal da Fazenda

Departamento de Contabilidade - Orçamento-Programa de 2024 - R\$ 1,00

Demonstrativo da Receita Segundo as Categorias Econômicas - ANEXO II - LF nº 4.320/64

Órgão

Cód. Receita	Descrição da Receita	Alíneas e Sub-alíneas	Rúbricas e Sub-rúbricas	Fontes e Sub-fontes	Categorias Econômicas e Sub-categorias Econômicas
001	Prefeitura Municipal de Ibiara				
1.0.0.0.00.0.0.	Receitas Correntes.				31.183.953
1.1.0.0.00.0.0.	Impostos, Taxas e Contribuições de Melhoria				971.203
1.1.1.0.00.0.0.	IMPOSTOS				888.370
1.1.1.2.00.0.0.	Impostos sobre o Patrimônio				
1.1.1.2.50.0.0.	Imposto sobre a Propriedade Predial e Territorial Urbana				60.370
1.1.1.2.50.0.1.	Imposto sobre a Propriedade Predial e Territorial Urbana - IPTU				42.300
1.1.1.2.50.0.3.	Imposto sobre a Propriedade Predial e Territorial Urbana - Dívida Ativa				41.300
1.1.1.2.50.0.4.	Imposto sobre a Propriedade Predial e Territorial Urbana - Dívida Ativa - Multas e Juros de Mora da Dívida Ativa				500
1.1.1.2.53.0.0.	Impostos sobre Transmissão Inter Vivos de Bens Imóveis e de Direitos Reais sobre Imóveis				500
1.1.1.2.53.0.1.	Imposto s/Transmissão Inter Vivos de B.Imóveis e Direitos Reais s/Imóveis-ITBI				18.070
1.1.1.3.00.0.0.	Impostos sobre a Renda e Proventos de Qualquer Natureza				18.070
1.1.1.3.03.0.0.	Imposto sobre a Renda - Retido na Fonte				450.000
1.1.1.3.03.1.1.	Imposto sobre a Renda - Retido na Fonte - Trabalho - Principal				450.000
1.1.1.4.00.0.0.	Impostos sobre a Produção e Circulação de Mercadorias e Serviços				450.000
1.1.1.4.51.0.0.	Impostos sobre Serviços				378.000
1.1.1.4.51.1.1.	Imposto sobre Serviços de Qualquer Natureza - Principal				378.000
1.1.2.0.00.0.0.	Taxas				82.833
1.1.2.1.00.0.0.	Taxas Pelo Exercício do Poder de Polícia				80.833
1.1.2.1.01.0.0.	Taxas de Inspeção, Controle e Fiscalização				80.833
1.1.2.1.01.0.1.	Taxas de Inspeção, Controle e Fiscalização - Principal				80.833
1.1.2.2.00.0.0.	Taxas Pela Prestação de Serviços				2.000
1.1.2.2.01.0.0.	Taxas pela Prestação de Serviços em Geral				2.000
1.1.2.2.01.0.1.	Taxas pela Prestação de Serviços em Geral - Principal				2.000
1.2.0.0.00.0.0.	Contribuições				265.211
1.2.4.0.00.0.0.	Contribuição para o Custeio do Serviço de Iluminação Pública				265.211
1.2.4.1.00.0.0.	Contribuição para o Custeio do Serviço de Iluminação Pública				265.211
1.2.4.1.50.0.0.	Contribuição para o Custeio do Serviço de Iluminação Pública				265.211
1.2.4.1.50.0.1.	Contribuição para o Custeio do Serviço de Iluminação Pública - Principal				265.211
1.3.0.0.00.0.0.	RECEITA PATRIMONIAL				135.711
1.3.2.0.00.0.0.	Valores Mobiliários				135.711
1.3.2.1.00.0.0.	Juros e Correções Monetárias				135.711
1.3.2.1.01.0.0.	Remuneração de Depósitos Bancários				16.744
1.3.2.1.01.0.1.	Remuneração de Depósitos Bancários - Principal -Rec.Livres				1.400
1.3.2.1.01.0.1.	Remuneração de Depósitos Bancários - Saúde/FNS/INVESTIMENTO				50.000
1.3.2.1.01.0.1.	Remuneração de Depósitos Bancários - EDUCAÇÃO-ESTADO				500
1.3.2.1.01.0.1.	Remuneração de Depósitos Bancários - EDUCAÇÃO MDE.				19.200
1.3.2.1.01.0.1.	Rec.de Remun. de Depósitos Bancários de				



**Prefeitura Municipal de Ibiara**

Secretaria Municipal da Fazenda

Departamento de Contabilidade - Orçamento-Programa de 2024 - R\$ 1,00

Demonstrativo da Receita Segundo as Categorias Econômicas - ANEXO II - LF nº 4.320/64

Órgão

Cód. Receita	Descrição da Receita	Alíneas e Sub-alíneas	Rúbricas e Sub-rúbricas	Fontes e Sub-fontes	Categorias Econômicas e Sub-categorias Econômicas
<b>001</b>	<b>Prefeitura Municipal de Ibiara</b>				
	Recursos Vinculados – FUNDEB				
1.3.2.1.01.0.1.	Remuneração de Depósitos Bancários – SAUDE FEDERAL	500			
1.3.2.1.01.0.1.	Remuneração de Depósitos Bancários - SUS/FNS BLOCO CUSTEIO	6.400			
1.3.2.1.01.0.1.	Remuneração de Depósitos Bancários / FNDE-QSE	580			
1.3.2.1.01.0.1.	Remuneração de Depósitos Bancários – OUTROS/ESTADO	200			
1.3.2.1.01.0.1.	Remuneração de Depósitos Bancários – FNAS	3.000			
1.3.2.1.01.0.1.	Receita de Rem. de Depósitos Bancários de Recursos -Fundo de Saude-FUS	2.000			
1.3.2.1.01.0.1.	Remuneração de Depósitos Bancários – OUTROS/UNIÃO	20.000			
1.3.2.1.01.0.1.	Remuneração de Depósitos Bancários – CIDE	100			
1.3.2.1.01.0.1.	Remuneração de Depósitos Bancários - FEP	500			
1.3.2.1.01.0.1.	Remun. de Depósitos Bancários - Convenio-SAUDE ESTADO CONV.	209			
1.3.2.1.01.0.1.	Remuneração de Depósitos Bancários – ASSISTENCIA/ESTADO	1.200			
1.3.2.1.01.0.1.	Remuneração de Depósitos Bancários - FNDE PNAE	500			
1.3.2.1.01.0.1.	Receita de Remuneração de Depósitos - FNDE-PNATE	500			
1.3.2.1.01.0.1.	Remuneração de Depósitos Bancários -FNDE PDDE	200			
1.3.2.1.01.0.1.	Remuneração de Depósitos Bancários - FNDE	4.740			
1.3.2.1.01.0.1.	Remuneração de Depósitos Bancários PISO ENFERMAGEM	500			
1.3.2.1.01.0.1.	Remun.de Depósitos Bancários -Saude SUS -Estado	6.738			
1.6.0.0.00.0.0.	RECEITA DE SERVIÇOS				10.000
1.6.1.0.00.0.0.	Serviços Administrativos e Comerciais Gerais			9.000	
1.6.1.1.00.0.0.	Serviços Administrativos e Comerciais Gerais		9.000		
1.6.1.1.02.0.0.	Inscrição em Concursos e Processos Seletivos	9.000			
1.6.1.1.02.0.1.	Inscrição em Concursos e Processos Seletivos - Principal	9.000			
1.6.9.0.00.0.0.	Outros Serviços			1.000	
1.6.9.9.00.0.0.	Outros Serviços		1.000		
1.6.9.9.99.0.0.	Outros Serviços	1.000			
1.6.9.9.99.0.1.	Outros Serviços – Principal	1.000			
1.7.0.0.00.0.0.	TRANSFERENCIAS CORRENTES				29.764.328
1.7.1.0.00.0.0.	Transferências da União e de suas Entidades			22.629.861	
1.7.1.1.00.0.0.	Transferências Decorrentes de Participação na Receita da União		18.000.600		
1.7.1.1.51.0.0.	Cota-Parte do Fundo de Participação dos Municípios - FPM	18.000.000			
1.7.1.1.51.1.1.	Cota-Parte do Fundo de Participação dos Municípios - Cota Mensal – Principal	16.500.000			
1.7.1.1.51.2.1.	Cota-Parte do Fundo de Participação dos Municípios - Cotas Extraordinárias - Principal	1.500.000			
1.7.1.1.52.0.0.	Cota-Parte do Imposto Sobre a Propriedade Territorial Rural	600			
1.7.1.1.52.0.1.	Cota-Parte do Imposto Sobre a Propriedade Territorial Rural – Principal	600			
1.7.1.2.00.0.0.	Transferências das Compensações Financeiras pela Exploração de Recursos Naturais		314.300		
1.7.1.2.52.0.0.	Cota-parte da Compensação Financeira pela Produção de Petróleo	314.300			



**Prefeitura Municipal de Ibiara**

Secretaria Municipal da Fazenda

Departamento de Contabilidade - Orçamento-Programa de 2024 - R\$ 1,00

Demonstrativo da Receita Segundo as Categorias Econômicas - ANEXO II - LF nº 4.320/64

Órgão

Cód. Receita	Descrição da Receita	Alíneas e Sub-alíneas	Rúbricas e Sub-rúbricas	Fontes e Sub-fontes	Categorias Econômicas e Sub-categorias Econômicas
<b>001</b>	<b>Prefeitura Municipal de Ibiara</b>				
1.7.1.2.52.4.1.1	Cota-Parte do Fundo Especial do Petróleo – FEP – Principal	314.300			
1.7.1.3.00.0.0	Transferências de Recursos do Sistema Único de Saúde – SUS		2.902.022		
1.7.1.3.50.0.0	Transferências de Recursos do Sistema Único de Saúde – SUS – Repasses Fundo a Fundo - Bloco de Manutenção das Ações e Serviços Públicos de Saúde	2.902.022			
1.7.1.3.50.1.1.1	INCENTIVO FINANCEIRO DA APS - DESEMPENHO	118.520			
1.7.1.3.50.1.1.1	APOIO À MANUTENÇÃO DOS POLOS DE ACADEMIA DA SAÚDE	37.674			
1.7.1.3.50.1.1.1	Bloco Acentção Primária - Incentivo para Ações Estrategicas	245.000			
1.7.1.3.50.1.1.1	Bloco Atenção Primária - Prog.de Informatização da APS	75.348			
1.7.1.3.50.1.1.1	Bloco Atenção Primária-Agentes Comunitários de Saúde - ACS	453.800			
1.7.1.3.50.1.1.1	INCENTIVO FINANCEIRO A APS- CAPITAÇÃO PONDERADA	779.000			
1.7.1.3.50.1.1.1	Incremento Custeio - Atenção Primária	450.000			
1.7.1.3.50.1.1.1	Transf. Atenção Primária -Rec.COVID	40.000			
1.7.1.3.50.1.1.1	Transf. de Rec. do Bloco de Man.das Ações e Serv.Púb.de Saúde – Atenção Primária	15.000			
1.7.1.3.50.1.1.1	Atenção Primária - EMENDA INDIVIDUAL	22.501			
1.7.1.3.50.1.1.1	Atenção Primária - Emenda de Bancada	22.501			
1.7.1.3.50.2.1.1	Transferência de Recursos do SUS – Atenção de Média e Alta Complexidade Ambulatorial e Hospitalar – Principal	5.100			
1.7.1.3.50.2.1.1	Atenção Especializada -EMENDA DE BANCADA	18.841			
1.7.1.3.50.2.1.1	Serviço de Atendimento Móvel às Urgências SAMU	275.259			
1.7.1.3.50.2.1.1	Atenção Especializada -EMENDA DE INDIVIDUAL	17.200			
1.7.1.3.50.3.1.1	Vigilância em Saúde -Remun.Agentes Endemia	66.570			
1.7.1.3.50.3.1.1	Transf. Manut. Ações e Serv. Públicos de Saúde – Vigilância Sanitaria	12.558			
1.7.1.3.50.3.1.1	Vigilância em Saúde - EMENDA INDIVIDUAL	16.799			
1.7.1.3.50.3.1.1	Vigilancia em Saúde - EMENDA BANCADA	18.841			
1.7.1.3.50.3.1.1	Vigilancia em Saúde - ações diversas	19.346			
1.7.1.3.50.4.1.1	Transferência de Recursos do SUS – Assistência Farmacêutica – Principal	38.000			
1.7.1.3.50.5.1.1	Transf. de Rec. – Gestão do SUS - Principal	2.093			
1.7.1.3.50.5.1.1	Gestão do SUS - Piso Salarial para profissionais da Enfermagem	66.500			
1.7.1.3.50.9.1.1	Transf. Rec. SUS – Outros Prog. Financiados por Transf. Fundo a Fundo	85.571			
1.7.1.4.00.0.0	Transferências de Recursos do Fundo Nacional do Desenvolvimento da Educação – FNDE		240.079		
1.7.1.4.50.0.0	Transferências do Salário-Educação	74.000			
1.7.1.4.50.0.1	Transferências do Salário-Educação – Principal	74.000			
1.7.1.4.51.0.0	Transferências Diretas do FNDE referentes ao Programa Dinheiro Direto na Escola – PDDE	3.767			
1.7.1.4.51.0.1	Transferências Diretas do FNDE referentes ao Programa Dinheiro Direto na Escola – PDDE – Principal	3.767			
1.7.1.4.52.0.0	Transferências referentes ao Programa Nacional de Alimentação Escolar – PNAE	101.950			
1.7.1.4.52.0.1	Transf.Diretas do FNDE - Alimentação Escolar – PNAE - Principal	101.950			

**Prefeitura Municipal de Ibiara**

Secretaria Municipal da Fazenda

Departamento de Contabilidade - Orçamento-Programa de 2024 - R\$ 1,00

Demonstrativo da Receita Segundo as Categorias Econômicas - ANEXO II - LF nº 4.320/64

Órgão

Cód. Receita	Descrição da Receita	Alíneas e Sub-alíneas	Rúbricas e Sub-rúbricas	Fontes e Sub-fontes	Categorias Econômicas e Sub-categorias Econômicas
<b>001</b>	<b>Prefeitura Municipal de Ibiara</b>				
1.7.1.4.53.0.0.1	Transferências referentes ao Programa Nacional de Apoio ao Transporte do Escolar – PNATE	29.000			
1.7.1.4.53.0.1.1	Transf. ao Programa Nacional de Apoio ao Transporte do Escolar – PNATE - Principal	29.000			
1.7.1.4.99.0.0.1	Outras Transferências Diretas do Fundo Nacional do Desenvolvimento da Educação - FNDE	31.362			
1.7.1.4.99.0.1.1	Outras Transf. Diretas do Fundo Nacional do Desenv. Educação - FNDE - Principal	31.362			
1.7.1.5.00.0.0.1	Transferências de Recursos de Complementação da União ao Fundo de Manutenção e Desenvolvimento da Educação Básica e de Valorização dos Profissionais da Educação – FUNDEB		815.523		
1.7.1.5.50.0.0.1	Transferências de Recursos de Complementação da União ao Fundeb – VAAT	296.000			
1.7.1.5.50.0.1.1	Transferências de Recursos de Complementação da União ao Fundeb – VAAT - Principal	296.000			
1.7.1.5.51.0.0.1	Transferências de Recursos de Complementação da União ao Fundeb – VAAF	478.000			
1.7.1.5.51.0.1.1	Transferências de Recursos de Complementação da União ao Fundeb – VAAF - Principal	478.000			
1.7.1.5.52.0.0.1	Transferências de Recursos de Complementação da União ao Fundeb – VAAR	41.523			
1.7.1.5.52.0.1.1	Transferências de Recursos de Complementação da União ao Fundeb – VAAR - Principal	41.523			
1.7.1.6.00.0.0.1	Transferências de Recursos do Fundo Nacional de Assistência Social – FNAS		335.537		
1.7.1.6.50.0.0.1	Transferências de Recursos do Fundo Nacional de Assistência Social – FNAS	335.537			
1.7.1.6.50.0.1.1	Bloco da Gestão Prog. Bolsa Família e do Cadastro Único-IGDBF	51.899			
1.7.1.6.50.0.1.1	Blocos: PSE-MC - MÉDIA COMPLEXIDADE	13.891			
1.7.1.6.50.0.1.1	Transferências de Recursos do Fundo Nacional de Assistência Social	10.500			
1.7.1.6.50.0.1.1	Bloco PBF Componente: SCFV / PBF	118.488			
1.7.1.6.50.0.1.1	COMPONENTE: PROGRAMA PRIMEIRA INFANCIA NO SUAS	100.497			
1.7.1.6.50.0.1.1	Transferências FNAS - EMENDA INDIVIDUAL	12.172			
1.7.1.6.50.0.1.1	Transferências de Recursos – FNAS -Acoes de Combate ao COVID-19	15.918			
1.7.1.6.50.0.1.1	Transferências FNAS - EMENDA BANCADA	12.172			
1.7.1.7.00.0.0.1	Transferências de Convênios da União e de Suas Entidades		20.000		
1.7.1.7.99.0.0.1	Outras Transferências de Convênios da União e de Suas Entidades	20.000			
1.7.1.7.99.0.1.1	Outras Transferências de Convênios da UNIÃO-EMENDA INDIVIDUAL	10.000			
1.7.1.7.99.0.1.1	Outras Transferências de Convênios da União - EMENDA BANCADA	10.000			
1.7.1.9.00.0.0.1	Outras Transferências de Recursos da União e de suas Entidades		1.800		
1.7.1.9.58.0.0.1	Transferência Obrigatória Decorrente da Lei Complementar nº 176/2020	1.800			
1.7.1.9.58.0.1.1	Transferência Obrigatória Decorrente da Lei Complementar nº 176/2020 - Principal	1.800			
1.7.2.0.00.0.0.1	Transferências dos Estados e do Distrito Federal e de suas Entidades			2.712.467	
1.7.2.1.00.0.0.1	Participação na Receita dos Estados e Distrito Federal		2.484.300		
1.7.2.1.50.0.0.1	Cota-Parte do ICMS	2.300.000			
1.7.2.1.50.0.1.1	Cota parte do ICMS	2.300.000			
1.7.2.1.51.0.0.1	Cota-Parte do IPVA	177.000			



**Prefeitura Municipal de Ibiara**

Secretaria Municipal da Fazenda

Departamento de Contabilidade - Orçamento-Programa de 2024 - R\$ 1,00

Demonstrativo da Receita Segundo as Categorias Econômicas - ANEXO II - LF nº 4.320/64

Órgão

Cód. Receita	Descrição da Receita	Alíneas e Sub-alíneas	Rúbricas e Sub-rúbricas	Fontes e Sub-fontes	Categorias Econômicas e Sub-categorias Econômicas
<b>001</b>	<b>Prefeitura Municipal de Ibiara</b>				
1.7.2.1.51.0.1.1	Cota-Parte do IPVA – Principal	177.000			
1.7.2.1.52.0.0.1	Cota-Parte do IPI - Municípios	1.300			
1.7.2.1.52.0.1.1	Cota-Parte do IPI - Municípios - Principal	1.300			
1.7.2.1.53.0.0.1	Cota-Parte da Contribuição de Intervenção no Domínio Econômico	6.000			
1.7.2.1.53.0.1.1	Cota-Parte Contribuição de Intervenção no Domínio Econômico - CIDE	6.000			
1.7.2.3.00.0.0.1	Transferências de Recursos do Sistema Único de Saúde – SUS		85.000		
1.7.2.3.50.0.0.1	Transferências de Recursos do Sistema Único de Saúde – SUS	85.000			
1.7.2.3.50.0.1.1	Transf. Rec. do Estado para Prog.de Saúde – Repasse Fundo a Fundo - Principal	85.000			
1.7.2.4.00.0.0.1	Transferências de Convênios dos Estados e DF e de Suas Entidades		76.000		
1.7.2.4.51.0.0.1	Transferências de Convênios dos Estados Destinadas a Programas de Educação	76.000			
1.7.2.4.51.0.1.1	Transferências de Convênios com o Estado - Educação	76.000			
1.7.2.9.00.0.0.1	Outras Transferências dos Estados e Distrito Federal		67.167		
1.7.2.9.51.0.0.1	Transferências de Estados destinadas à Assistência Social	67.167			
1.7.2.9.51.0.1.1	Transferências de Estados destinadas à Assistência Social – ESTADO	67.167			
1.7.5.0.00.0.0.1	Transferências de Outras Instituições Públicas			4.422.000	
1.7.5.1.00.0.0.1	Transferências de Recursos do Fundo de Manutenção e Desenvolvimento da Educação Básica e de Valorização dos Profissionais da Educação - FUNDEB		4.422.000		
1.7.5.1.50.0.0.1	Transferências de Recursos do Fundo de Manutenção e Desenvolvimento da Educação Básica e de Valorização dos Profissionais da Educação – FUNDEB	4.422.000			
1.7.5.1.50.0.1.1	Transf.de Rec.do Fundo de Manut. e Desenv.da Educação - FUNDEB	4.422.000			
1.9.0.0.00.0.0.1	<b>OUTRAS RECEITAS CORRENTES</b>				37.500
1.9.2.0.00.0.0.1	Indenizações, Restituições e Ressarcimentos			17.500	
1.9.2.1.00.0.0.1	Indenizações		2.500		
1.9.2.1.99.0.0.1	Outras Indenizações	2.500			
1.9.2.1.99.0.1.1	Outras Indenizações - Principal	2.500			
1.9.2.2.00.0.0.1	Restituições		15.000		
1.9.2.2.99.0.0.1	Outras Restituições	15.000			
1.9.2.2.99.0.1.1	Outras Restituições - Principal	15.000			
1.9.9.0.00.0.0.1	Demais Receitas Correntes			20.000	
1.9.9.9.00.0.0.1	Outras Receitas Correntes		20.000		
1.9.9.9.99.0.0.1	Outras Receitas	20.000			
1.9.9.9.99.3.1.1	Outras Receitas	20.000			
<b>2.0.0.0.00.0.0.1</b>	<b>Receitas de Capital</b>				9.689.870
2.1.0.0.00.0.0.1	Operações de Crédito				118.807
2.1.1.0.00.0.0.1	Operações de Crédito - Mercado Interno			118.807	
2.1.1.2.00.0.0.1	Operações de Crédito Contratuais - Mercado Interno		118.807		
2.1.1.2.54.0.0.1	Operações de Crédito Internas para Programas de Modernização da Administração Pública	118.807			
2.1.1.2.54.0.1.1	Operações de Crédito Internas para Prog.de Mod. da Administração Pública – Principal	118.807			
2.2.0.0.00.0.0.1	Alienação de Bens				146.514
2.2.1.0.00.0.0.1	Alienação de Bens Móveis			57.559	

**Prefeitura Municipal de Ibiara**

Secretaria Municipal da Fazenda

Departamento de Contabilidade - Orçamento-Programa de 2024 - R\$ 1,00

Demonstrativo da Receita Segundo as Categorias Econômicas - ANEXO II - LF nº 4.320/64

Órgão

Cód. Receita	Descrição da Receita	Alineas e Sub-alíneas	Rúbricas e Sub-rúbricas	Fontes e Sub-fontes	Categorias Econômicas e Sub-categorias Econômicas
<b>001</b>	<b>Prefeitura Municipal de Ibiara</b>				
2.2.1.3.00.0.0.1	Alienação de Bens Móveis e Semoventes		57.559		
2.2.1.3.01.0.0.1	Alienação de Bens Móveis e Semoventes	57.559			
2.2.1.3.01.0.1.1	Alienação de Bens Móveis e Semoventes - Principal	57.559			
2.2.2.0.00.0.0.1	Alienação de Bens Imóveis			88.955	
2.2.2.1.00.0.0.1	Alienação de Bens Imóveis		88.955		
2.2.2.1.01.0.0.1	Alienação de Bens Imóveis	88.955			
2.2.2.1.01.0.1.1	Alienação de Bens Imóveis	88.955			
2.4.0.0.00.0.0.1	Transferências de Capital				9.424.549
2.4.1.0.00.0.0.1	Transferências da União e de suas Entidades			7.976.566	
2.4.1.1.00.0.0.1	Transferências de Recursos do Sistema Único de Saúde - SUS		411.867		
2.4.1.1.51.0.0.1	Transferências de Recursos do Sistema Único de Saúde - SUS - Fundo a Fundo - Bloco de Estruturação da Rede de Serviços Públicos de Saúde	411.867			
2.4.1.1.51.1.1.1	Transf. Rec. do Sist.Único de Saúde - SUS - Atenção Primária	236.607			
2.4.1.1.51.1.1.1	Investimento atenção primária - EMENDA INDIVIDUAL	17.772			
2.4.1.1.51.1.1.1	Atenção Primária -Investimentos - EMENDA BANCADA	17.172			
2.4.1.1.51.2.1.1	Transf. Rec. Sis.Único de Saúde - SUS à Atenção Espec.- MAC	104.828			
2.4.1.1.51.2.1.1	Atenção Especializada Investimento - EMENDA INDIVIDUAL	10.372			
2.4.1.1.51.2.1.1	Atenção Especializada Investimento - EMENDA BANCADA	8.372			
2.4.1.1.51.4.1.1	Vigilância em Saude - investimento - EMENDA INDIVIDUAL	8.372			
2.4.1.1.51.4.1.1	Vigilancia em Saúde - Investimento - EMENDA BANCADA	8.372			
2.4.1.2.00.0.0.1	Transferências de Recursos do Fundo Nacional do Desenvolvimento da Educação - FNDE		378.374		
2.4.1.2.50.0.0.1	Transferências de Recursos Destinados a Programas de Educação	378.374			
2.4.1.2.50.9.1.1	Outras transferências destinadas a Programas de Educação - Principal	378.374			
2.4.1.3.00.0.0.1	Transferências de Recursos do Fundo Nacional de Assistência Social - FNAS		15.536		
2.4.1.3.50.0.0.1	Transferências de Recursos do Fundo Nacional de Assistência Social - FNAS	15.536			
2.4.1.3.50.0.1.1	Transf. Recursos do Fundo Nacional de Assistência Social - FNAS	15.536			
2.4.1.4.00.0.0.1	Transferências de Convênios da União e de suas Entidades		7.170.789		
2.4.1.4.50.0.0.1	Transferências de Convênios da União para o Sistema Único de Saúde - SUS	157.066			
2.4.1.4.50.0.1.1	Transf.de Convênio da União para o Sistema Único de Saúde - SUS - Principal	119.466			
2.4.1.4.50.0.1.1	Transf. de Convênios da União para o Sistema Único de Saúde - SUS EMENDA INDIVIDUAL	16.800			
2.4.1.4.50.0.1.1	Transf. de Convênios da União para o Sistema Único de Saúde - SUS EMENDA BANCADA	20.800			
2.4.1.4.99.0.0.1	Outras Transferências de Convênios da União e de Suas Entidades	7.013.723			
2.4.1.4.99.0.1.1	OUTRAS TRANSFERÊNCIAS DE CONVÊNIOS COM A UNIÃO	307.290			
2.4.1.4.99.0.1.1	OUTRAS TRANS. DA UNIÃO -EMENDA INDIVIDUAL	323.200			
	OUTRAS TRANS. DA UNIÃO - EMENDA				



**Prefeitura Municipal de Ibiara**

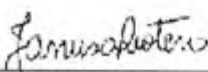
Secretaria Municipal da Fazenda

Departamento de Contabilidade - Orçamento-Programa de 2024 - R\$ 1,00

Demonstrativo da Receita Segundo as Categorias Econômicas - ANEXO II - LF nº 4.320/64

Órgão

Cód. Receita	Descrição da Receita	Alineas e Sub-alineas	Rúbricas e Sub-rúbricas	Fontes e Sub-fontes	Categorias Econômicas e Sub-categorias Econômicas
<b>001</b>	<b>Prefeitura Municipal de Ibiara</b>				
2.4.1.4.99.0.1.1	BANCADA	6.082.833			
2.4.1.4.99.0.1.1	OUTRAS TRANS. DA UNIÃO -EMENDA INDIVIDUAL ESPECIAL	300.400			
2.4.2.0.00.0.0.1	Transferências dos Estados e do Distrito Federal e de suas Entidades			1.447.983	
2.4.2.2.00.0.0.1	Transferências de Convênios dos Estados e DF e de Suas Entidades		1.447.983		
2.4.2.2.50.0.0.1	Transferências de Convênios dos Estados para o Sistema Único de Saúde – SUS	523.263			
2.4.2.2.50.0.1.1	Transferências de Convênios dos Estados - SAÚDE	271.147			
2.4.2.2.50.0.3.1	Transf.de Convênios dos Estados para o Sistema Único de Saúde – SUS	252.116			
2.4.2.2.51.0.0.1	Transferências de Convênios dos Estados destinadas a Programas de Educação	747.664			
2.4.2.2.51.0.1.1	Transferênc.e Conv. dos Estados destinadas a Programas de Educação - Principal	747.664			
2.4.2.2.99.0.0.1	Outras Transferências de Convênios dos Estados e DF e de Suas Entidades	177.056			
2.4.2.2.99.0.1.1	Outras Transferências de Convênios dos Estados	177.056			
<b>9.0.0.0.00.0.0.1</b>	<b>Receitas Correntes.</b>				
9.7.0.0.00.0.0.1	Transferências Correntes				3.793.780
9.7.1.0.00.0.0.1	Transferências da União e de suas Entidades			3.300.120	3.793.780
9.7.1.1.00.0.0.1	Transferências Decorrentes de Participação na Receita da União		3.300.120		
9.7.1.1.51.0.0.1	Cota-Parte do Fundo de Participação dos Municípios - FPM	3.300.000			
9.7.1.1.51.1.1.1	Cota-Parte do Fundo de Participação dos Municípios - Cota Mensal	3.300.000			
9.7.1.1.52.0.0.1	Cota-Parte do Imposto Sobre a Propriedade Territorial Rural	120			
9.7.1.1.52.0.1.1	Cota-Parte do Imposto Sobre a Propriedade Territorial Rural - Principa	120			
9.7.2.0.00.0.0.1	Transferências dos Estados e do Distrito Federal e de suas Entidades			493.660	
9.7.2.1.00.0.0.1	Participação na Receita dos Estados e Distrito Federal		493.660		
9.7.2.1.50.0.0.1	Cota-Parte do ICMS	460.000			
9.7.2.1.50.0.1.1	Cota-Parte do ICMS - Principal	460.000			
9.7.2.1.51.0.0.1	Cota-Parte do IPVA	33.400			
9.7.2.1.51.0.1.1	Cota-Parte do IPVA - Principal	33.400			
9.7.2.1.52.0.0.1	Cota-Parte do IPI - Municípios	260			
9.7.2.1.52.0.1.1	Cota-Parte do IPI - Municípios - Principal	260			
<b>1 - Total:</b>					<b>37.080.043</b>
1 - Total da Direta:					37.080.043
2 - Total da Indireta:					0
<b>3 - Total ( 1 + 2 ):</b>					<b>37.080.043</b>
Total da Intra-Orçamentária:					0

  
 CENTRO DE SERVIÇOS  
 CONTÁBEIS JANUSA SOTERO  
 LTDA




**Prefeitura Municipal de Ibiara**

Secretaria Municipal da Fazenda

Departamento de Contabilidade - Orçamento-Programa de 2024 - R\$ 1,00

Demonstrativo da Receita Segundo as Categorias Econômicas - ANEXO II - LF nº 4.320/64

Órgão

Cód. Receita	Descrição da Receita	Alíneas e Sub-alíneas	Rúbricas e Sub-rúbricas	Fontes e Sub-fontes	Categorias Econômicas e Sub-categorias Econômicas
	Janusa Cristina G.Sotero -Diretora CT CRC-PB 5.481		 FRANCISCO VENIVALDO DE SOUSA PREFEITO		



# Prefeitura Municipal de Ibiara

Secretaria Municipal da Fazenda

Departamento de Contabilidade - Orçamento-Programa de 2024 - R\$ 1,00

Demonstrativo da Receita por Fonte de Recurso

Código	Descrição da Fonte de Recurso	Esfera	Total	Direta	Indireta	%
15000000	Recursos não Vinculados de Impostos	<b>Total:</b>	<b>10.831.612</b>	<b>10.831.612</b>	<b>0</b>	<b>29</b>
		Fiscal:	10.831.612	10.831.612	0	
		Seguridade:	0	0	0	
15001001	Recursos não Vinculados de Impostos - MDE	<b>Total:</b>	<b>2.617.441</b>	<b>2.617.441</b>	<b>0</b>	<b>7</b>
		Fiscal:	2.617.441	2.617.441	0	
		Seguridade:	0	0	0	
15001002	Recursos não Vinculados de Impostos - Saúde	<b>Total:</b>	<b>4.275.814</b>	<b>4.275.814</b>	<b>0</b>	<b>12</b>
		Fiscal:	4.273.814	4.273.814	0	
		Seguridade:	2.000	2.000	0	
15401030	Transferências do FUNDEB - Impostos e Transferências de Impostos - 30%	<b>Total:</b>	<b>1.124.700</b>	<b>1.124.700</b>	<b>0</b>	<b>3</b>
		Fiscal:	1.124.700	1.124.700	0	
		Seguridade:	0	0	0	
15401070	Transferências do FUNDEB - Impostos e Transferências de Impostos - 70%	<b>Total:</b>	<b>3.316.500</b>	<b>3.316.500</b>	<b>0</b>	<b>9</b>
		Fiscal:	3.316.500	3.316.500	0	
		Seguridade:	0	0	0	
15411030	Transferências do FUNDEB - Complementação da União - VAAF - 30%	<b>Total:</b>	<b>143.400</b>	<b>143.400</b>	<b>0</b>	<b>0</b>
		Fiscal:	143.400	143.400	0	
		Seguridade:	0	0	0	
15411070	Transferências do FUNDEB - Complementação da União - VAAF - 70%	<b>Total:</b>	<b>334.600</b>	<b>334.600</b>	<b>0</b>	<b>1</b>
		Fiscal:	334.600	334.600	0	
		Seguridade:	0	0	0	
15421030	Transferências do FUNDEB - Complementação da União - VAAT - 30%	<b>Total:</b>	<b>88.800</b>	<b>88.800</b>	<b>0</b>	<b>0</b>
		Fiscal:	88.800	88.800	0	
		Seguridade:	0	0	0	
15421070	Transferências do FUNDEB - Complementação da União - VAAT - 70%	<b>Total:</b>	<b>207.200</b>	<b>207.200</b>	<b>0</b>	<b>1</b>
		Fiscal:	207.200	207.200	0	
		Seguridade:	0	0	0	
15430000	Transferências do FUNDEB - Complementação da União - VAAR	<b>Total:</b>	<b>41.523</b>	<b>41.523</b>	<b>0</b>	<b>0</b>
		Fiscal:	41.523	41.523	0	
		Seguridade:	0	0	0	
15500000	Transferência do Salário- Educação	<b>Total:</b>	<b>74.580</b>	<b>74.580</b>	<b>0</b>	<b>0</b>
		Fiscal:	74.580	74.580	0	
		Seguridade:	0	0	0	
15510000	Transferências de Recursos do FNDE referentes ao Programa Dinheiro Direto na Escola (PDDE)	<b>Total:</b>	<b>3.967</b>	<b>3.967</b>	<b>0</b>	<b>0</b>
		Fiscal:	3.967	3.967	0	
		Seguridade:	0	0	0	





# Prefeitura Municipal de Ibiara

Secretaria Municipal da Fazenda

Departamento de Contabilidade - Orçamento-Programa de 2024 - R\$ 1,00

Demonstrativo da Receita por Fonte de Recurso

Código	Descrição da Fonte de Recurso	Esfera	Total	Direta	Indireta	%
15520000	Transferências de Recursos do FNDE referentes ao Programa Nacional de Alimentação Escolar (PNAE)	<b>Total:</b>	<b>102.450</b>	<b>102.450</b>	<b>0</b>	<b>0</b>
		Fiscal:	101.950	101.950	0	
		Seguridade:	500	500	0	
15530000	Transferências de Recursos do FNDE Referentes ao Programa Nacional de Apoio ao Transporte Escolar (P	<b>Total:</b>	<b>29.500</b>	<b>29.500</b>	<b>0</b>	<b>0</b>
		Fiscal:	29.500	29.500	0	
		Seguridade:	0	0	0	
15690000	Outras Transferências de Recursos do FNDE Controle dos demais recursos originários de transferências	<b>Total:</b>	<b>414.476</b>	<b>414.476</b>	<b>0</b>	<b>1</b>
		Fiscal:	414.476	414.476	0	
		Seguridade:	0	0	0	
15710000	Transferências do Estado referentes a Convênios e Instrumentos Congêneres vinculados à Educação	<b>Total:</b>	<b>873.664</b>	<b>873.664</b>	<b>0</b>	<b>2</b>
		Fiscal:	873.664	873.664	0	
		Seguridade:	0	0	0	
16000000	Transferências Fundo a Fundo de Recursos do SUS provenientes do Governo Federal - Bloco de Manutençã	<b>Total:</b>	<b>2.164.869</b>	<b>2.164.869</b>	<b>0</b>	<b>6</b>
		Fiscal:	0	0	0	
		Seguridade:	2.164.869	2.164.869	0	
16003110	Transferências Fundo a Fundo de Recursos do SUS provenientes do Governo Federal - Bloco de Manutençã	<b>Total:</b>	<b>56.500</b>	<b>56.500</b>	<b>0</b>	<b>0</b>
		Fiscal:	0	0	0	
		Seguridade:	56.500	56.500	0	
16003120	Transferências Fundo a Fundo de Recursos do SUS provenientes do Governo Federal - Bloco de Manutençã	<b>Total:</b>	<b>60.183</b>	<b>60.183</b>	<b>0</b>	<b>0</b>
		Fiscal:	0	0	0	
		Seguridade:	60.183	60.183	0	
16010000	Transferências Fundo a Fundo de Recursos do SUS provenientes do Governo Federal - Bloco de Estrutura	<b>Total:</b>	<b>342.835</b>	<b>342.835</b>	<b>0</b>	<b>1</b>
		Fiscal:	0	0	0	
		Seguridade:	342.835	342.835	0	
16013110	Transferências Fundo a Fundo de Recursos do SUS provenientes do Governo Federal - Bloco de Estrutura	<b>Total:</b>	<b>36.516</b>	<b>36.516</b>	<b>0</b>	<b>0</b>
		Fiscal:	0	0	0	
		Seguridade:	36.516	36.516	0	
16013120	Transferências Fundo a Fundo de Recursos do SUS provenientes do Governo Federal - Bloco de Estrutura	<b>Total:</b>	<b>33.916</b>	<b>33.916</b>	<b>0</b>	<b>0</b>
		Fiscal:	0	0	0	
		Seguridade:	33.916	33.916	0	
16020000	Transferências Fundo a Fundo de Recursos do SUS provenientes do Governo Federal - Bloco de Manutençã	<b>Total:</b>	<b>40.000</b>	<b>40.000</b>	<b>0</b>	<b>0</b>
		Fiscal:	0	0	0	
		Seguridade:	40.000	40.000	0	
16040000	Transferências provenientes do Governo Federal destinadas ao vencimento dos agentes comunitários de	<b>Total:</b>	<b>520.370</b>	<b>520.370</b>	<b>0</b>	<b>1</b>
		Fiscal:	0	0	0	
		Seguridade:	520.370	520.370	0	



**Prefeitura Municipal de Ibiara**

Secretaria Municipal da Fazenda

Departamento de Contabilidade - Orçamento-Programa de 2024 - R\$ 1,00

Demonstrativo da Receita por Fonte de Recurso

Código	Descrição da Fonte de Recurso	Esfera	Total	Direta	Indireta	%
16050000	Assistência financeira da União destinada à complementação ao pagamento dos pisos salariais para pro	<b>Total:</b>	<b>67.000</b>	<b>67.000</b>	<b>0</b>	<b>0</b>
		Fiscal:	0	0	0	
		Seguridade:	67.000	67.000	0	
16210000	Transferências Fundo a Fundo de Recursos do SUS provenientes do Governo Estadual	<b>Total:</b>	<b>343.854</b>	<b>343.854</b>	<b>0</b>	<b>1</b>
		Fiscal:	0	0	0	
		Seguridade:	343.854	343.854	0	
16310000	Transferências do Governo Federal referentes a Convênios e Instrumentos Congêneres vinculados à Saúde	<b>Total:</b>	<b>119.966</b>	<b>119.966</b>	<b>0</b>	<b>0</b>
		Fiscal:	0	0	0	
		Seguridade:	119.966	119.966	0	
16313110	Transferências do Governo Federal referentes a Convênios e Instrumentos Congêneres vinculados à Saúde	<b>Total:</b>	<b>16.800</b>	<b>16.800</b>	<b>0</b>	<b>0</b>
		Fiscal:	0	0	0	
		Seguridade:	16.800	16.800	0	
16313120	Transferências do Governo Federal referentes a Convênios e Instrumentos Congêneres vinculados à Saúde	<b>Total:</b>	<b>20.800</b>	<b>20.800</b>	<b>0</b>	<b>0</b>
		Fiscal:	0	0	0	
		Seguridade:	20.800	20.800	0	
16320000	Transferências do Estado referentes a Convênios e Instrumentos Congêneres vinculados à Saúde	<b>Total:</b>	<b>271.356</b>	<b>271.356</b>	<b>0</b>	<b>1</b>
		Fiscal:	0	0	0	
		Seguridade:	271.356	271.356	0	
16600000	Transferência de Recursos do Fundo Nacional de Assistência Social - FNAS	<b>Total:</b>	<b>329.729</b>	<b>329.729</b>	<b>0</b>	<b>1</b>
		Fiscal:	0	0	0	
		Seguridade:	329.729	329.729	0	
16603110	Transferência de Recursos do Fundo Nacional de Assistência Social - FNAS	<b>Total:</b>	<b>12.172</b>	<b>12.172</b>	<b>0</b>	<b>0</b>
		Fiscal:	0	0	0	
		Seguridade:	12.172	12.172	0	
16603120	Transferência de Recursos do Fundo Nacional de Assistência Social - FNAS	<b>Total:</b>	<b>12.172</b>	<b>12.172</b>	<b>0</b>	<b>0</b>
		Fiscal:	0	0	0	
		Seguridade:	12.172	12.172	0	
16610000	Transferência de Recursos dos Fundos Estaduais de Assistência Social	<b>Total:</b>	<b>68.367</b>	<b>68.367</b>	<b>0</b>	<b>0</b>
		Fiscal:	0	0	0	
		Seguridade:	68.367	68.367	0	
17000000	Outras Transferências de Convênios ou Instrumentos Congêneres da União	<b>Total:</b>	<b>327.290</b>	<b>327.290</b>	<b>0</b>	<b>1</b>
		Fiscal:	327.290	327.290	0	
		Seguridade:	0	0	0	
17003110	Outras Transferências de Convênios ou Instrumentos Congêneres da União	<b>Total:</b>	<b>333.200</b>	<b>333.200</b>	<b>0</b>	<b>1</b>
		Fiscal:	333.200	333.200	0	
		Seguridade:	0	0	0	



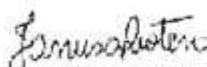
**Prefeitura Municipal de Ibiara**

Secretaria Municipal da Fazenda

Departamento de Contabilidade - Orçamento-Programa de 2024 - R\$ 1,00

Demonstrativo da Receita por Fonte de Recurso

Código	Descrição da Fonte de Recurso	Esfera	Total	Direta	Indireta	%
17003120	Outras Transferências de Convênios ou Instrumentos Congêneres da União					
		<b>Total:</b>	<b>6.092.833</b>	<b>6.092.833</b>	<b>0</b>	<b>16</b>
		Fiscal:	6.092.833	6.092.833	0	
		Seguridade:	0	0	0	
17010000	Outras Transferências de Convênios ou Instrumentos Congêneres dos Estados					
		<b>Total:</b>	<b>177.256</b>	<b>177.256</b>	<b>0</b>	<b>0</b>
		Fiscal:	177.256	177.256	0	
		Seguridade:	0	0	0	
17063110	Transferência Especial da União					
		<b>Total:</b>	<b>300.400</b>	<b>300.400</b>	<b>0</b>	<b>1</b>
		Fiscal:	300.400	300.400	0	
		Seguridade:	0	0	0	
17200000	Transferências da União Referentes às participações na exploração de Petróleo e Gás Natural destinad					
		<b>Total:</b>	<b>314.800</b>	<b>314.800</b>	<b>0</b>	<b>1</b>
		Fiscal:	314.800	314.800	0	
		Seguridade:	0	0	0	
17500000	Recursos da Contribuição de Intervenção no Domínio Econômico - CIDE					
		<b>Total:</b>	<b>6.100</b>	<b>6.100</b>	<b>0</b>	<b>0</b>
		Fiscal:	6.100	6.100	0	
		Seguridade:	0	0	0	
17510000	Recursos da Contribuição para o Custeio do Serviço de Iluminação Pública - COSIP					
		<b>Total:</b>	<b>265.211</b>	<b>265.211</b>	<b>0</b>	<b>1</b>
		Fiscal:	265.211	265.211	0	
		Seguridade:	0	0	0	
17540000	Recursos de Operações de Crédito					
		<b>Total:</b>	<b>118.807</b>	<b>118.807</b>	<b>0</b>	<b>0</b>
		Fiscal:	118.807	118.807	0	
		Seguridade:	0	0	0	
17550000	Recursos de Alienação de Bens/Ativos - Administração Direta					
		<b>Total:</b>	<b>146.514</b>	<b>146.514</b>	<b>0</b>	<b>0</b>
		Fiscal:	146.514	146.514	0	
		Seguridade:	0	0	0	
		1 - Fiscal:	32.560.138	32.560.138	0	
		2 - Seguridade:	4.519.905	4.519.905	0	
		<b>3 - Total ( 1 + 2 ):</b>	<b>37.080.043</b>	<b>37.080.043</b>	<b>0</b>	
		Intra-Orçamentária:	0	0	0	

  
CENTRO DE SERVIÇOS  
CONTABEIS JANUSA SOTERO  
LTDA  
Janusa Cristina G.Sotero -Diretora  
CT CRC-PB 5.481

  
FRANCISCO NENIVALDO DE  
SOUSA  
PREFEITO



**Prefeitura Municipal de Ibiara**

Secretaria Municipal da Fazenda

Departamento de Contabilidade - Orçamento-Programa de 2024 - R\$ 1,00

Quadro Detalhado da Receita Prevista por Conta de Receita e Fonte de Recurso - Q.D.R.

Fiscal e Seguridade

Cód. Receita Fonte de Recurso	Descrição da Receita	Alíneas e Sub-alíneas	Rúbricas e Sub-rúbricas	Fontes e Sub-fontes	Categorias Econômicas e Sub-categorias Econômicas	%
<b>1.0.0.0.00.0.00</b>	<b>Receitas Correntes.</b>					
					<b>31.183.953</b>	<b>84</b>
1.1.0.0.00.0.0.00	Impostos, Taxas e Contribuições de Melhoria					
					<b>971.203</b>	<b>3</b>
1.1.1.0.00.0.0.00	IMPOSTOS					
				<b>888.370</b>		<b>2</b>
1.1.1.2.00.0.0.00	Impostos sobre o Patrimônio					
			<b>60.370</b>			<b>0</b>
1.1.1.2.50.0.0.00	Imposto sobre a Propriedade Predial e Territorial Urbana					
		<b>42.300</b>				<b>0</b>
1.1.1.2.50.0.1.00	Imposto sobre a Propriedade Predial e Territorial Urbana - IPTU					
		<b>41.300</b>				<b>0</b>
15000000	Recursos não Vinculados de Impostos	20.650	50,00%			
15001001	Recursos não Vinculados de Impostos - MDE	12.390	30,00%			
15001002	Recursos não Vinculados de Impostos - Saúde	8.260	20,00%			
1.1.1.2.50.0.3.00	Imposto sobre a Propriedade Predial e Territorial Urbana - Dívida Ativa					
		<b>500</b>				<b>0</b>
15000000	Recursos não Vinculados de Impostos	250	50,00%			
15001001	Recursos não Vinculados de Impostos - MDE	150	30,00%			
15001002	Recursos não Vinculados de Impostos - Saúde	100	20,00%			
1.1.1.2.50.0.4.00	Imposto sobre a Propriedade Predial e Territorial Urbana - Dívida Ativa - Multas e Juros de Mora da Dívida Ativa					
		<b>500</b>				<b>0</b>
15000000	Recursos não Vinculados de Impostos	250	50,00%			
15001001	Recursos não Vinculados de Impostos - MDE	150	30,00%			
15001002	Recursos não Vinculados de Impostos - Saúde	100	20,00%			
1.1.1.2.53.0.0.00	Impostos sobre Transmissão Inter Vivos de Bens Imóveis e de Direitos Reais sobre Imóveis					
		<b>18.070</b>				<b>0</b>
1.1.1.2.53.0.1.00	Imposto s/Transmissão Inter Vivos de B.Imóveis e Direitos Reais s/Imóveis-ITBI					
		<b>18.070</b>				<b>0</b>
15000000	Recursos não Vinculados de Impostos	9.035	50,00%			
15001001	Recursos não Vinculados de Impostos - MDE	5.421	30,00%			
15001002	Recursos não Vinculados de Impostos - Saúde	3.614	20,00%			
1.1.1.3.00.0.0.00	Impostos sobre a Renda e Proventos de Qualquer Natureza					
				<b>450.000</b>		<b>1</b>
1.1.1.3.03.0.0.00	Imposto sobre a Renda - Retido na Fonte					
		<b>450.000</b>				<b>1</b>
1.1.1.3.03.1.1.00	Imposto sobre a Renda - Retido na Fonte - Trabalho - Principal					
		<b>450.000</b>				<b>1</b>
15000000	Recursos não Vinculados de Impostos	225.000	50,00%			
15001001	Recursos não Vinculados de Impostos - MDE	135.000	30,00%			
15001002	Recursos não Vinculados de Impostos - Saúde	90.000	20,00%			
1.1.1.4.00.0.0.00	Impostos sobre a Produção e Circulação de Mercadorias e Serviços					
				<b>378.000</b>		<b>1</b>
1.1.1.4.51.0.0.00	Impostos sobre Serviços					
		<b>378.000</b>				<b>1</b>
1.1.1.4.51.1.1.00	Imposto sobre Serviços de Qualquer Natureza - Principal					
		<b>378.000</b>				<b>1</b>
15000000	Recursos não Vinculados de Impostos	189.000	50,00%			
15001001	Recursos não Vinculados de Impostos - MDE	113.400	30,00%			
15001002	Recursos não Vinculados de Impostos - Saúde	75.600	20,00%			
1.1.2.0.00.0.0.00	Taxas					
				<b>82.833</b>		<b>0</b>
1.1.2.1.00.0.0.00	Taxas Pelo Exercício do Poder de Polícia					
				<b>80.833</b>		<b>0</b>
1.1.2.1.01.0.0.00	Taxas de Inspeção, Controle e Fiscalização					
		<b>80.833</b>				<b>0</b>
1.1.2.1.01.0.1.03	Taxas de Inspeção, Controle e Fiscalização - Principal					
		<b>80.833</b>				<b>0</b>
15000000	Recursos não Vinculados de Impostos	80.833	100,00%			
1.1.2.2.00.0.0.00	Taxas Pela Prestação de Serviços					
				<b>2.000</b>		<b>0</b>



**Prefeitura Municipal de Ibiara**

Secretaria Municipal da Fazenda

Departamento de Contabilidade - Orçamento-Programa de 2024 - R\$ 1,00

Fiscal e Seguridade

Quadro Detalhado da Receita Prevista por Conta de Receita e Fonte de Recurso - Q.D.R.

Cód. Receita Fonte de Recurso	Descrição da Receita	Alíneas e Sub-alíneas	Rúbricas e Sub-rúbricas	Fontes e Sub-fontes	Categories Econômicas e Sub-categorias Econômicas	%
1.1.2.2.01.0.0.00	Taxas pela Prestação de Serviços em Geral					
		2.000				0
1.1.2.2.01.0.1.02	Taxas pela Prestação de Serviços em Geral – Principal					
		2.000				0
15000000	Recursos não Vinculados de Impostos	2.000	100,00%			
1.2.0.0.00.0.0.00	Contribuições					
					265.211	1
1.2.4.0.00.0.0.00	Contribuição para o Custeio do Serviço de Iluminação Pública					
				265.211		1
1.2.4.1.00.0.0.00	Contribuição para o Custeio do Serviço de Iluminação Pública					
			265.211			1
1.2.4.1.50.0.0.00	Contribuição para o Custeio do Serviço de Iluminação Pública					
		265.211				1
1.2.4.1.50.0.1.00	Contribuição para o Custeio do Serviço de Iluminação Pública – Principal					
		265.211				1
17510000	Recursos da Contribuição para o Custeio do Serviço de Iluminação Pública - COSIP	265.211	100,00%			
1.3.0.0.00.0.0.00	RECEITA PATRIMONIAL					
					135.711	0
1.3.2.0.00.0.0.00	Valores Mobiliários					
				135.711		0
1.3.2.1.00.0.0.00	Juros e Correções Monetárias					
			135.711			0
1.3.2.1.01.0.0.00	Remuneração de Depósitos Bancários					
		135.711				0
1.3.2.1.01.0.1.00	Remuneração de Depósitos Bancários - Principal - Rec.Livres					
		16.744				0
15000000	Recursos não Vinculados de Impostos	16.744	100,00%			
1.3.2.1.01.0.1.02	Remuneração de Depósitos Bancários - Saúde/FNS/INVESTIMENTO					
		1.400				0
16010000	Transferências Fundo a Fundo de Recursos do SUS provenientes do Governo Federal - Bloco de Estrutura	1.400	100,00%			
1.3.2.1.01.0.1.05	Remuneração de Depósitos Bancários – EDUCAÇÃO-ESTADO					
		50.000				0
15710000	Transferências do Estado referentes a Convênios e Instrumentos Congêneres vinculados à Educação	50.000	100,00%			
1.3.2.1.01.0.1.08	Remuneração de Depósitos Bancários - EDUCAÇÃO MDE.					
		500				0
15001001	Recursos não Vinculados de Impostos - MDE	500	100,00%			
1.3.2.1.01.0.1.10	Rec.de Remun. de Depósitos Bancários de Recursos Vinculados – FUNDEB					
		19.200				0
15401030	Transferências do FUNDEB - Impostos e Transferências de Impostos - 30%	19.200	100,00%			
1.3.2.1.01.0.1.11	Remuneração de Depósitos Bancários – SAUDE FEDERAL					
		500				0
16310000	Transferências do Governo Federal referentes a Convênios e Instrumentos Congêneres vinculados à Saúde	500	100,00%			
1.3.2.1.01.0.1.12	Remuneração de Depósitos Bancários - SUS/FNS BLOCO CUSTEIO					
		6.400				0
16000000	Transferências Fundo a Fundo de Recursos do SUS provenientes do Governo Federal - Bloco de Manutençã	6.400	100,00%			
1.3.2.1.01.0.1.13	Remuneração de Depósitos Bancários / FNDE-QSE					
		580				0
15500000	Transferência do Salário- Educação	580	100,00%			
1.3.2.1.01.0.1.17	Remuneração de Depósitos Bancários – OUTROS/ESTADO					
		200				0
17010000	Outras Transferências de Convênios ou Instrumentos Congêneres dos Estados	200	100,00%			
1.3.2.1.01.0.1.19	Remuneração de Depósitos Bancários – FNAS					
		3.000				0
16600000	Transferência de Recursos do Fundo Nacional de Assistência Social - FNAS	3.000	100,00%			



**Prefeitura Municipal de Ibiara**

Secretaria Municipal da Fazenda

Departamento de Contabilidade - Orçamento-Programa de 2024 - R\$ 1,00

Fiscal e Seguridade

Quadro Detalhado da Receita Prevista por Conta de Receita e Fonte de Recurso - Q.D.R.

Cód. Receita Fonte de Recurso	Descrição da Receita	Alíneas e Sub-alíneas	Rúbricas e Sub-rúbricas	Fontes e Sub-fontes	Categorias Econômicas e Sub-categorias Econômicas	%
1.3.2.1.01.0.1.20	Receita de Rem. de Depósitos Bancários de Recursos -Fundo de Saude-FUS	<b>2.000</b>				0
15001002	Recursos não Vinculados de Impostos - Saúde	2.000	100,00%			
1.3.2.1.01.0.1.21	Remuneração de Depósitos Bancários – OUTROS/UNIÃO	<b>20.000</b>				0
17000000	Outras Transferências de Convênios ou Instrumentos Congêneres da União	20.000	100,00%			
1.3.2.1.01.0.1.22	Remuneração de Depósitos Bancários – CIDE	<b>100</b>				0
17500000	Recursos da Contribuição de Intervenção no Domínio Econômico - CIDE	100	100,00%			
1.3.2.1.01.0.1.24	Remuneração de Depósitos Bancários - FEP	<b>500</b>				0
17200000	Transferências da União Referentes às participações na exploração de Petróleo e Gás Natural destinad	500	100,00%			
1.3.2.1.01.0.1.25	Remun. de Depósitos Bancários - Convenio-SAUDE ESTADO CONV.	<b>209</b>				0
16320000	Transferências do Estado referentes a Convênios e Instrumentos Congêneres vinculados à Saúde	209	100,00%			
1.3.2.1.01.0.1.26	Remuneração de Depósitos Bancários – ASSISTENCIA/ESTADO	<b>1.200</b>				0
16610000	Transferência de Recursos dos Fundos Estaduais de Assistência Social	1.200	100,00%			
1.3.2.1.01.0.1.27	Remuneração de Depósitos Bancários - FNDE PNAE	<b>500</b>				0
15520000	Transferências de Recursos do FNDE referentes ao Programa Nacional de Alimentação Escolar (PNAE)	500	100,00%			
1.3.2.1.01.0.1.28	Receita de Remuneração de Depósitos - FNDE-PNATE	<b>500</b>				0
15530000	Transferências de Recursos do FNDE Referentes ao Programa Nacional de Apoio ao Transporte Escolar (P	500	100,00%			
1.3.2.1.01.0.1.29	Remuneração de Depósitos Bancários -FNDE PDDE	<b>200</b>				0
15510000	Transferências de Recursos do FNDE referentes ao Programa Dinheiro Direto na Escola (PDDE)	200	100,00%			
1.3.2.1.01.0.1.42	Remuneração de Depósitos Bancários - FNDE	<b>4.740</b>				0
15690000	Outras Transferências de Recursos do FNDE Controle dos demais recursos originários de transferências	4.740	100,00%			
1.3.2.1.01.0.1.43	Remuneração de Depósitos Bancários PISO ENFERMAGEM	<b>500</b>				0
16050000	Assistência financeira da União destinada à complementação ao pagamento dos pisos salariais para pro	500	100,00%			
1.3.2.1.01.0.1.44	Remun.de Depósitos Bancários -Saude SUS -Estado	<b>6.738</b>				0
16210000	Transferências Fundo a Fundo de Recursos do SUS provenientes do Governo Estadual	6.738	100,00%			
1.6.0.0.0.0.0.00	RECEITA DE SERVIÇOS				<b>10.000</b>	0
1.6.1.0.0.0.0.0.00	Serviços Administrativos e Comerciais Gerais			<b>9.000</b>		0
1.6.1.1.00.0.0.0.00	Serviços Administrativos e Comerciais Gerais					0
1.6.1.1.02.0.0.0.00	Inscrição em Concursos e Processos Seletivos		<b>9.000</b>			0
1.6.1.1.02.0.1.00	Inscrição em Concursos e Processos Seletivos - Principal	<b>9.000</b>				0
15000000	Recursos não Vinculados de Impostos	9.000	100,00%			
1.6.9.0.0.0.0.0.00	Outros Serviços			<b>1.000</b>		0
1.6.9.9.00.0.0.0.00	Outros Serviços		<b>1.000</b>			0
1.6.9.9.99.0.0.0.00	Outros Serviços					0

**Prefeitura Municipal de Ibiara**

Secretaria Municipal da Fazenda

Departamento de Contabilidade - Orçamento-Programa de 2024 - R\$ 1,00

Fiscal e Seguridade

Quadro Detalhado da Receita Prevista por Conta de Receita e Fonte de Recurso - Q.D.R.

Cód. Receita Fonte de Recurso	Descrição da Receita	Alíneas e Sub-alíneas	Rúbricas e Sub-rúbricas	Fontes e Sub-fontes	Categorias Econômicas e Sub-categorias Econômicas	%
		<b>1.000</b>				0
1.6.9.9.99.0.1.02	Outros Serviços – Principal					
		<b>1.000</b>				0
15000000	Recursos não Vinculados de Impostos	1.000	100,00%			
1.7.0.0.00.0.0.00	TRANSFERENCIAS CORRENTES					
					<b>29.764.328</b>	<b>80</b>
1.7.1.0.00.0.0.00	Transferências da União e de suas Entidades					
				<b>22.629.861</b>		<b>61</b>
1.7.1.1.00.0.0.00	Transferências Decorrentes de Participação na Receita da União					
			<b>18.000.600</b>			<b>49</b>
1.7.1.1.51.0.0.00	Cota-Parte do Fundo de Participação dos Municípios - FPM		<b>18.000.000</b>			<b>49</b>
1.7.1.1.51.1.1.00	Cota-Parte do Fundo de Participação dos Municípios - Cota Mensal – Principal		<b>16.500.000</b>			<b>44</b>
15000000	Recursos não Vinculados de Impostos	8.250.000	50,00%			
15001001	Recursos não Vinculados de Impostos - MDE	4.950.000	30,00%			
15001002	Recursos não Vinculados de Impostos - Saúde	3.300.000	20,00%			
1.7.1.1.51.2.1.01	Cota-Parte do Fundo de Participação dos Municípios - Cotas Extraordinárias - Principal		<b>1.500.000</b>			<b>4</b>
15000000	Recursos não Vinculados de Impostos	750.000	50,00%			
15001001	Recursos não Vinculados de Impostos - MDE	450.000	30,00%			
15001002	Recursos não Vinculados de Impostos - Saúde	300.000	20,00%			
1.7.1.1.52.0.0.00	Cota-Parte do Imposto Sobre a Propriedade Territorial Rural		<b>600</b>			<b>0</b>
1.7.1.1.52.0.1.00	Cota-Parte do Imposto Sobre a Propriedade Territorial Rural – Principal		<b>600</b>			<b>0</b>
15000000	Recursos não Vinculados de Impostos	300	50,00%			
15001001	Recursos não Vinculados de Impostos - MDE	180	30,00%			
15001002	Recursos não Vinculados de Impostos - Saúde	120	20,00%			
1.7.1.2.00.0.0.00	Transferências das Compensações Financeiras pela Exploração de Recursos Naturais				<b>314.300</b>	<b>1</b>
1.7.1.2.52.0.0.00	Cota-parte da Compensação Financeira pela Produção de Petróleo				<b>314.300</b>	<b>1</b>
1.7.1.2.52.4.1.00	Cota-Parte do Fundo Especial do Petróleo – FEP – Principal				<b>314.300</b>	<b>1</b>
17200000	Transferências da União Referentes às participações na exploração de Petróleo e Gás Natural destinadas	314.300	100,00%			
1.7.1.3.00.0.0.00	Transferências de Recursos do Sistema Único de Saúde – SUS					
				<b>2.902.022</b>		<b>8</b>
1.7.1.3.50.0.0.00	Transferências de Recursos do Sistema Único de Saúde – SUS – Repasses Fundo a Fundo - Bloco de Manutenção das Ações e					<b>8</b>
				<b>2.902.022</b>		<b>8</b>
1.7.1.3.50.1.1.00	INCENTIVO FINANCEIRO DA APS - DESEMPENHO		<b>118.520</b>			<b>0</b>
16000000	Transferências Fundo a Fundo de Recursos do SUS provenientes do Governo Federal - Bloco de Manutenção	118.520	100,00%			
1.7.1.3.50.1.1.01	APOIO À MANUTENÇÃO DOS POLOS DE ACADEMIA DA SAÚDE		<b>37.674</b>			<b>0</b>
16000000	Transferências Fundo a Fundo de Recursos do SUS provenientes do Governo Federal - Bloco de Manutenção	37.674	100,00%			
1.7.1.3.50.1.1.02	Bloco Atenção Primária - Incentivo para Ações Estratégicas		<b>245.000</b>			<b>1</b>
16000000	Transferências Fundo a Fundo de Recursos do SUS provenientes do Governo Federal - Bloco de Manutenção	245.000	100,00%			
1.7.1.3.50.1.1.03	Bloco Atenção Primária - Prog.de Informatização da APS		<b>75.348</b>			<b>0</b>
16000000	Transferências Fundo a Fundo de Recursos do SUS provenientes do Governo Federal - Bloco de Manutenção	75.348	100,00%			
1.7.1.3.50.1.1.04	Bloco Atenção Primária-Agentes Comunitários de Saúde - ACS		<b>453.800</b>			<b>1</b>
16040000	Transferências provenientes do Governo Federal destinadas ao vencimento dos agentes comunitários de	453.800	100,00%			
1.7.1.3.50.1.1.05	INCENTIVO FINANCEIRO A APS- CAPITAÇÃO PONDERADA					



**Prefeitura Municipal de Ibiara**

Secretaria Municipal da Fazenda

Departamento de Contabilidade - Orçamento-Programa de 2024 - R\$ 1,00

Fiscal e Seguridade

Quadro Detalhado da Receita Prevista por Conta de Receita e Fonte de Recurso - Q.D.R.

Cód. Receita Fonte de Recurso	Descrição da Receita	Alíneas e Sub-alíneas	Rúbricas e Sub-rúbricas	Fontes e Sub-fontes	Categorias Econômicas e Sub-categorias Econômicas	%
		<b>779.000</b>				<b>2</b>
16000000	Transferências Fundo a Fundo de Recursos do SUS provenientes do Governo Federal - Bloco de Manutençã	779.000	100,00%			
1.7.1.3.50.1.1.06	Incremento Custeio - Atenção Primária					
		<b>450.000</b>				<b>1</b>
16000000	Transferências Fundo a Fundo de Recursos do SUS provenientes do Governo Federal - Bloco de Manutençã	450.000	100,00%			
1.7.1.3.50.1.1.07	Transf. Atenção Primária -Rec.COVID					
		<b>40.000</b>				<b>0</b>
16020000	Transferências Fundo a Fundo de Recursos do SUS provenientes do Governo Federal - Bloco de Manutençã	40.000	100,00%			
1.7.1.3.50.1.1.08	Transf. de Rec. do Bloco de Man.das Ações e Serv.Púb.de Saúde – Atenção Primária					
		<b>15.000</b>				<b>0</b>
16000000	Transferências Fundo a Fundo de Recursos do SUS provenientes do Governo Federal - Bloco de Manutençã	15.000	100,00%			
1.7.1.3.50.1.1.09	Atenção Primária - EMENDA INDIVIDUAL					
		<b>22.501</b>				<b>0</b>
16003110	Transferências Fundo a Fundo de Recursos do SUS provenientes do Governo Federal - Bloco de Manutençã	22.501	100,00%			
1.7.1.3.50.1.1.28	Atenção Primária - Emenda de Bancada					
		<b>22.501</b>				<b>0</b>
16003120	Transferências Fundo a Fundo de Recursos do SUS provenientes do Governo Federal - Bloco de Manutençã	22.501	100,00%			
1.7.1.3.50.2.1.00	Transferência de Recursos do SUS – Atenção de Média e Alta Complexidade Ambulatorial e Hospitalar – Principal					
		<b>5.100</b>				<b>0</b>
16000000	Transferências Fundo a Fundo de Recursos do SUS provenientes do Governo Federal - Bloco de Manutençã	5.100	100,00%			
1.7.1.3.50.2.1.01	Atenção Especializada -EMENDA DE BANCADA					
		<b>18.841</b>				<b>0</b>
16003120	Transferências Fundo a Fundo de Recursos do SUS provenientes do Governo Federal - Bloco de Manutençã	18.841	100,00%			
1.7.1.3.50.2.1.02	Serviço de Atendimento Móvel às Urgências SAMU					
		<b>275.259</b>				<b>1</b>
16000000	Transferências Fundo a Fundo de Recursos do SUS provenientes do Governo Federal - Bloco de Manutençã	275.259	100,00%			
1.7.1.3.50.2.1.08	Atenção Especializada -EMENDA DE INDIVIDUAL					
		<b>17.200</b>				<b>0</b>
16003110	Transferências Fundo a Fundo de Recursos do SUS provenientes do Governo Federal - Bloco de Manutençã	17.200	100,00%			
1.7.1.3.50.3.1.00	Vigilância em Saúde -Remun.Agentes Endemia					
		<b>66.570</b>				<b>0</b>
16040000	Transferências provenientes do Governo Federal destinadas ao vencimento dos agentes comunitários de	66.570	100,00%			
1.7.1.3.50.3.1.01	Transf. Manut. Ações e Serv. Públicos de Saúde – Vigilância Sanitaria					
		<b>12.558</b>				<b>0</b>
16000000	Transferências Fundo a Fundo de Recursos do SUS provenientes do Governo Federal - Bloco de Manutençã	12.558	100,00%			
1.7.1.3.50.3.1.03	Vigilância em Saúde - EMENDA INDIVIDUAL					
		<b>16.799</b>				<b>0</b>
16003110	Transferências Fundo a Fundo de Recursos do SUS provenientes do Governo Federal - Bloco de Manutençã	16.799	100,00%			
1.7.1.3.50.3.1.05	Vigilância em Saúde - EMENDA BANCADA					
		<b>18.841</b>				<b>0</b>
16003120	Transferências Fundo a Fundo de Recursos do SUS provenientes do Governo Federal - Bloco de Manutençã	18.841	100,00%			
1.7.1.3.50.3.1.06	Vigilância em Saúde - ações diversas					
		<b>19.346</b>				<b>0</b>
16000000	Transferências Fundo a Fundo de Recursos do SUS provenientes do Governo Federal - Bloco de Manutençã	19.346	100,00%			
1.7.1.3.50.4.1.00	Transferência de Recursos do SUS – Assistência Farmacêutica – Principal					
		<b>38.000</b>				<b>0</b>
16000000	Transferências Fundo a Fundo de Recursos do SUS provenientes do Governo Federal - Bloco de Manutençã	38.000	100,00%			
1.7.1.3.50.5.1.00	Transf. de Rec. – Gestão do SUS - Principal					
						<b>0</b>





**Prefeitura Municipal de Ibiara**

Secretaria Municipal da Fazenda

Departamento de Contabilidade - Orçamento-Programa de 2024 - R\$ 1,00

Fiscal e Seguridade

Quadro Detalhado da Receita Prevista por Conta de Receita e Fonte de Recurso - Q.D.R.

Cód. Receita Fonte de Recurso	Descrição da Receita	Alineas e Sub-alíneas	Rúbricas e Sub-rúbricas	Fontes e Sub-fontes	Categorias Econômicas e Sub-categorias Econômicas	%
		<b>2.093</b>				
16000000	Transferências Fundo a Fundo de Recursos do SUS provenientes do Governo Federal - Bloco de Manutençã	2.093	100,00%			
1.7.1.3.50.5.1.01	Gestão do SUS - Piso Salarial para profissionais da Enfermagem	<b>66.500</b>				0
16050000	Assistência financeira da União destinada à complementação ao pagamento dos pisos salariais para pro	66.500	100,00%			
1.7.1.3.50.9.1.00	Transf. Rec. SUS – Outros Prog. Financiados por Transf. Fundo a Fundo	<b>85.571</b>				0
16000000	Transferências Fundo a Fundo de Recursos do SUS provenientes do Governo Federal - Bloco de Manutençã	85.571	100,00%			
1.7.1.4.00.0.0.00	Transferências de Recursos do Fundo Nacional do Desenvolvimento da Educação – FNDE			<b>240.079</b>		1
1.7.1.4.50.0.0.00	Transferências do Salário-Educação					0
1.7.1.4.50.0.1.00	Transferências do Salário-Educação – Principal	<b>74.000</b>				0
15500000	Transferência do Salário- Educação	74.000	100,00%			
1.7.1.4.51.0.0.00	Transferências Diretas do FNDE referentes ao Programa Dinheiro Direto na Escola – PDDE	<b>3.767</b>				0
1.7.1.4.51.0.1.00	Transferências Diretas do FNDE referentes ao Programa Dinheiro Direto na Escola – PDDE – Principal	<b>3.767</b>				0
15510000	Transferências de Recursos do FNDE referentes ao Programa Dinheiro Direto na Escola (PDDE)	3.767	100,00%			
1.7.1.4.52.0.0.00	Transferências referentes ao Programa Nacional de Alimentação Escolar – PNAE	<b>101.950</b>				0
1.7.1.4.52.0.1.00	Transf.Diretas do FNDE - Alimentação Escolar – PNAE - Principal	<b>101.950</b>				0
15520000	Transferências de Recursos do FNDE referentes ao Programa Nacional de Alimentação Escolar (PNAE)	101.950	100,00%			
1.7.1.4.53.0.0.00	Transferências referentes ao Programa Nacional de Apoio ao Transporte do Escolar – PNATE	<b>29.000</b>				0
1.7.1.4.53.0.1.00	Transf. ao Programa Nacional de Apoio ao Transporte do Escolar – PNATE - Principal	<b>29.000</b>				0
15530000	Transferências de Recursos do FNDE Referentes ao Programa Nacional de Apoio ao Transporte Escolar (P	29.000	100,00%			
1.7.1.4.99.0.0.00	Outras Transferências Diretas do Fundo Nacional do Desenvolvimento da Educação - FNDE	<b>31.362</b>				0
1.7.1.4.99.0.1.00	Outras Transf. Diretas do Fundo Nacional do Desenv.Educação - FNDE - Principal	<b>31.362</b>				0
15690000	Outras Transferências de Recursos do FNDE Controle dos demais recursos originários de transferências	31.362	100,00%			
1.7.1.5.00.0.0.00	Transferências de Recursos de Complementação da União ao Fundo de Manutenção e Desenvolvimento da Educação Básica e de			<b>815.523</b>		2
1.7.1.5.50.0.0.00	Transferências de Recursos de Complementação da União ao Fundeb – VAAT			<b>296.000</b>		1
1.7.1.5.50.0.1.00	Transferências de Recursos de Complementação da União ao Fundeb – VAAT - Principal			<b>296.000</b>		1
15421030	Transferências do FUNDEB - Complementação da União - VAAT - 30%	88.800	30,00%			
15421070	Transferências do FUNDEB - Complementação da União - VAAT - 70%	207.200	70,00%			
1.7.1.5.51.0.0.00	Transferências de Recursos de Complementação da União ao Fundeb – VAAF	<b>478.000</b>				1
1.7.1.5.51.0.1.00	Transferências de Recursos de Complementação da União ao Fundeb – VAAF - Principal	<b>478.000</b>				1
15411030	Transferências do FUNDEB - Complementação da União - VAAF - 30%	143.400	30,00%			
15411070	Transferências do FUNDEB - Complementação da União - VAAF - 70%	334.600	70,00%			
1.7.1.5.52.0.0.00	Transferências de Recursos de Complementação da União ao Fundeb – VAAR	<b>41.523</b>				0

**Prefeitura Municipal de Ibiara**

Secretaria Municipal da Fazenda

Departamento de Contabilidade - Orçamento-Programa de 2024 - R\$ 1,00

Fiscal e Seguridade

Quadro Detalhado da Receita Prevista por Conta de Receita e Fonte de Recurso - Q.D.R.

Cód. Receita Fonte de Recurso	Descrição da Receita	Alíneas e Sub-alíneas	Rúbricas e Sub-rúbricas	Fontes e Sub-fontes	Categories Econômicas e Sub-categorias Econômicas	%
1.7.1.5.52.0.1.00	Transferências de Recursos de Complementação da União ao Fundeb – VAAR - Principal	<b>41.523</b>				0
15430000	Transferências do FUNDEB - Complementação da União - VAAR	41.523	100,00%			
1.7.1.6.00.0.0.00	Transferências de Recursos do Fundo Nacional de Assistência Social – FNAS		<b>335.537</b>			1
1.7.1.6.50.0.0.00	Transferências de Recursos do Fundo Nacional de Assistência Social – FNAS		<b>335.537</b>			1
1.7.1.6.50.0.1.00	Bloco da Gestão Prog. Bolsa Família e do Cadastro Único-IGDBF	<b>51.899</b>				0
16600000	Transferência de Recursos do Fundo Nacional de Assistência Social - FNAS	51.899	100,00%			
1.7.1.6.50.0.1.02	Blocos: PSE-MC - MÉDIA COMPLEXIDADE	<b>13.891</b>				0
16600000	Transferência de Recursos do Fundo Nacional de Assistência Social - FNAS	13.891	100,00%			
1.7.1.6.50.0.1.03	Transferências de Recursos do Fundo Nacional de Assistência Social	<b>10.500</b>				0
16600000	Transferência de Recursos do Fundo Nacional de Assistência Social - FNAS	10.500	100,00%			
1.7.1.6.50.0.1.04	Bloco PBF Componente: SCFV / PBF	<b>118.488</b>				0
16600000	Transferência de Recursos do Fundo Nacional de Assistência Social - FNAS	118.488	100,00%			
1.7.1.6.50.0.1.05	COMPONENTE: PROGRAMA PRIMEIRA INFANCIA NO SUAS	<b>100.497</b>				0
16600000	Transferência de Recursos do Fundo Nacional de Assistência Social - FNAS	100.497	100,00%			
1.7.1.6.50.0.1.06	Transferências FNAS - EMENDA INDIVIDUAL	<b>12.172</b>				0
16603110	Transferência de Recursos do Fundo Nacional de Assistência Social - FNAS	12.172	100,00%			
1.7.1.6.50.0.1.07	Transferências de Recursos – FNAS -Acoes de Combate ao COVID-19	<b>15.918</b>				0
16600000	Transferência de Recursos do Fundo Nacional de Assistência Social - FNAS	15.918	100,00%			
1.7.1.6.50.0.1.17	Transferências FNAS - EMENDA BANCADA	<b>12.172</b>				0
16603120	Transferência de Recursos do Fundo Nacional de Assistência Social - FNAS	12.172	100,00%			
1.7.1.7.00.0.0.00	Transferências de Convênios da União e de Suas Entidades			<b>20.000</b>		0
1.7.1.7.99.0.0.00	Outras Transferências de Convênios da União e de Suas Entidades			<b>20.000</b>		0
1.7.1.7.99.0.1.01	Outras Transferências de Convênios da UNIÃO-EMENDA INDIVIDUAL	<b>10.000</b>				0
17003110	Outras Transferências de Convênios ou Instrumentos Congêneres da União	10.000	100,00%			
1.7.1.7.99.0.1.02	Outras Transferências de Convênios da União - EMENDA BANCADA	<b>10.000</b>				0
17003120	Outras Transferências de Convênios ou Instrumentos Congêneres da União	10.000	100,00%			
1.7.1.9.00.0.0.00	Outras Transferências de Recursos da União e de suas Entidades			<b>1.800</b>		0
1.7.1.9.58.0.0.00	Transferência Obrigatória Decorrente da Lei Complementar nº 176/2020	<b>1.800</b>				0
1.7.1.9.58.0.1.00	Transferência Obrigatória Decorrente da Lei Complementar nº 176/2020 - Principal	<b>1.800</b>				0
15000000	Recursos não Vinculados de Impostos	900	50,00%			
15001001	Recursos não Vinculados de Impostos - MDE	540	30,00%			
15001002	Recursos não Vinculados de Impostos - Saúde	360	20,00%			
1.7.2.0.00.0.0.00	Transferências dos Estados e do Distrito Federal e de suas Entidades			<b>2.712.467</b>		7





# Prefeitura Municipal de Ibiara

Secretaria Municipal da Fazenda

Departamento de Contabilidade - Orçamento-Programa de 2024 - R\$ 1,00

Quadro Detalhado da Receita Prevista por Conta de Receita e Fonte de Recurso - Q.D.R.

Fiscal e Seguridade

Cód. Receita Fonte de Recurso	Descrição da Receita	Alíneas e Sub-alíneas	Rúbricas e Sub-rúbricas	Fontes e Sub-fontes	Categorias Econômicas e Sub-categorias Econômicas	%
1.7.2.1.00.0.0.00	Participação na Receita dos Estados e Distrito Federal		2.484.300			7
1.7.2.1.50.0.0.00	Cota-Parte do ICMS	2.300.000				6
1.7.2.1.50.0.1.00	Cota parte do ICMS	2.300.000				6
15000000	Recursos não Vinculados de Impostos	1.150.000	50,00%			
15001001	Recursos não Vinculados de Impostos - MDE	690.000	30,00%			
15001002	Recursos não Vinculados de Impostos - Saúde	460.000	20,00%			
1.7.2.1.51.0.0.00	Cota-Parte do IPVA	177.000				0
1.7.2.1.51.0.1.00	Cota-Parte do IPVA – Principal	177.000				0
15000000	Recursos não Vinculados de Impostos	88.500	50,00%			
15001001	Recursos não Vinculados de Impostos - MDE	53.100	30,00%			
15001002	Recursos não Vinculados de Impostos - Saúde	35.400	20,00%			
1.7.2.1.52.0.0.00	Cota-Parte do IPI - Municípios	1.300				0
1.7.2.1.52.0.1.00	Cota-Parte do IPI - Muincípios - Principal	1.300				0
15000000	Recursos não Vinculados de Impostos	650	50,00%			
15001001	Recursos não Vinculados de Impostos - MDE	390	30,00%			
15001002	Recursos não Vinculados de Impostos - Saúde	260	20,00%			
1.7.2.1.53.0.0.00	Cota-Parte da Contribuição de Intervenção no Domínio Econômico	6.000				0
1.7.2.1.53.0.1.00	Cota-Parte Contribuição de Intervenção no Domínio Econômico - CIDE	6.000				0
17500000	Recursos da Contribuição de Intervenção no Domínio Econômico - CIDE	6.000	100,00%			
1.7.2.3.00.0.0.00	Transferências de Recursos do Sistema Único de Saúde – SUS		85.000			0
1.7.2.3.50.0.0.00	Transferências de Recursos do Sistema Único de Saúde – SUS	85.000				0
1.7.2.3.50.0.1.00	Transf. Rec. do Estado para Prog.de Saúde – Repasse Fundo a Fundo - Principal	85.000				0
16210000	Transferências Fundo a Fundo de Recursos do SUS provenientes do Governo Estadual	85.000	100,00%			
1.7.2.4.00.0.0.00	Transferências de Convênios dos Estados e DF e de Suas Entidades		76.000			0
1.7.2.4.51.0.0.00	Transferências de Convênios dos Estados Destinadas a Programas de Educação	76.000				0
1.7.2.4.51.0.1.00	Transferências de Convênios com o Estado - Educação	76.000				0
15710000	Transferências do Estado referentes a Convênios e Instrumentos Congêneres vinculados à Educação	76.000	100,00%			
1.7.2.9.00.0.0.00	Outras Transferências dos Estados e Distrito Federal		67.167			0
1.7.2.9.51.0.0.00	Transferências de Estados destinadas à Assistência Social	67.167				0
1.7.2.9.51.0.1.00	Transferências de Estados destinadas à Assistência Social – ESTADO	67.167				0
16610000	Transferência de Recursos dos Fundos Estaduais de Assistência Social	67.167	100,00%			
1.7.5.0.00.0.0.00	Transferências de Outras Instituições Públicas		4.422.000			12
1.7.5.1.00.0.0.00	Transferências de Recursos do Fundo de Manutenção e Desenvolvimento da Educação Básica e de Valorização dos Profissionais da	4.422.000				12
1.7.5.1.50.0.0.00	Transferências de Recursos do Fundo de Manutenção e Desenvolvimento da Educação Básica e de Valorização dos Profissionais da	4.422.000				12
1.7.5.1.50.0.1.00	Transf.de Rec.do Fundo de Manut. e Desenv.da Educação - FUNDEB	4.422.000				12







**Prefeitura Municipal de Ibiara**

Secretaria Municipal da Fazenda

Departamento de Contabilidade - Orçamento-Programa de 2024 - R\$ 1,00

Fiscal e Seguridade

Quadro Detalhado da Receita Prevista por Conta de Receita e Fonte de Recurso - Q.D.R.

Cód. Receita Fonte de Recurso	Descrição da Receita	Alíneas e Sub-alíneas	Rúbricas e Sub-rúbricas	Fontes e Sub-fontes	Categories Econômicas e Sub-categorias Econômicas	%
2.2.2.1.01.0.0.00	Alienação de Bens Imóveis					
		<b>88.955</b>				0
2.2.2.1.01.0.1.00	Alienação de Bens Imóveis					
		<b>88.955</b>				0
17550000	Recursos de Alienação de Bens/Ativos - Administração Direta	88.955	100,00%			
2.4.0.0.00.0.0.00	Transferências de Capital				<b>9.424.549</b>	25
2.4.1.0.00.0.0.00	Transferências da União e de suas Entidades					
				<b>7.976.566</b>		22
2.4.1.1.00.0.0.00	Transferências de Recursos do Sistema Único de Saúde - SUS					
			<b>411.867</b>			1
2.4.1.1.51.0.0.00	Transferências de Recursos do Sistema Único de Saúde – SUS - Fundo a Fundo - Bloco de Estruturação da Rede de Serviços Públicos					
		<b>411.867</b>				1
2.4.1.1.51.1.1.00	Transf. Rec. do Sist.Único de Saúde – SUS - Atenção Primária					
		<b>236.607</b>				1
16010000	Transferências Fundo a Fundo de Recursos do SUS provenientes do Governo Federal - Bloco de Estrutura	236.607	100,00%			
2.4.1.1.51.1.1.04	Investimento atenção primária - EMENDA INDIVIDUAL					
		<b>17.772</b>				0
16013110	Transferências Fundo a Fundo de Recursos do SUS provenientes do Governo Federal - Bloco de Estrutura	17.772	100,00%			
2.4.1.1.51.1.1.05	Atenção Primária -Investimentos - EMENDA BANCADA					
		<b>17.172</b>				0
16013120	Transferências Fundo a Fundo de Recursos do SUS provenientes do Governo Federal - Bloco de Estrutura	17.172	100,00%			
2.4.1.1.51.2.1.00	Transf. Rec. Sis.Único de Saúde – SUS à Atenção Espec.– MAC					
		<b>104.828</b>				0
16010000	Transferências Fundo a Fundo de Recursos do SUS provenientes do Governo Federal - Bloco de Estrutura	104.828	100,00%			
2.4.1.1.51.2.1.02	Atenção Especializada Investimento - EMENDA INDIVIDUAL					
		<b>10.372</b>				0
16013110	Transferências Fundo a Fundo de Recursos do SUS provenientes do Governo Federal - Bloco de Estrutura	10.372	100,00%			
2.4.1.1.51.2.1.04	Atenção Especializada Investimento - EMENDA BANCADA					
		<b>8.372</b>				0
16013120	Transferências Fundo a Fundo de Recursos do SUS provenientes do Governo Federal - Bloco de Estrutura	8.372	100,00%			
2.4.1.1.51.4.1.00	Vigilância em Saúde - investimento - EMENDA INDIVIDUAL					
		<b>8.372</b>				0
16013110	Transferências Fundo a Fundo de Recursos do SUS provenientes do Governo Federal - Bloco de Estrutura	8.372	100,00%			
2.4.1.1.51.4.1.02	Vigilância em Saúde - Investimento - EMENDA BANCADA					
		<b>8.372</b>				0
16013120	Transferências Fundo a Fundo de Recursos do SUS provenientes do Governo Federal - Bloco de Estrutura	8.372	100,00%			
2.4.1.2.00.0.0.00	Transferências de Recursos do Fundo Nacional do Desenvolvimento da Educação – FNDE				<b>378.374</b>	1
2.4.1.2.50.0.0.00	Transferências de Recursos Destinados a Programas de Educação					
					<b>378.374</b>	1
2.4.1.2.50.9.1.00	Outras transferências destinadas a Programas de Educação - Principal					
					<b>378.374</b>	1
15690000	Outras Transferências de Recursos do FNDE Controle dos demais recursos originários de transferências	378.374	100,00%			
2.4.1.3.00.0.0.00	Transferências de Recursos do Fundo Nacional de Assistência Social – FNAS				<b>15.536</b>	0
2.4.1.3.50.0.0.00	Transferências de Recursos do Fundo Nacional de Assistência Social – FNAS					
					<b>15.536</b>	0
2.4.1.3.50.0.1.01	Transf. Recursos do Fundo Nacional de Assistência Social – FNAS					
					<b>15.536</b>	0
16600000	Transferência de Recursos do Fundo Nacional de Assistência Social - FNAS	15.536	100,00%			
2.4.1.4.00.0.0.00	Transferências de Convênios da União e de suas Entidades					





**Prefeitura Municipal de Ibiara**

Secretaria Municipal da Fazenda

Departamento de Contabilidade - Orçamento-Programa de 2024 - R\$ 1,00

Fiscal e Seguridade

Quadro Detalhado da Receita Prevista por Conta de Receita e Fonte de Recurso - Q.D.R.

Cód. Receita Fonte de Recurso	Descrição da Receita	Alíneas e Sub-alíneas	Rúbricas e Sub-rúbricas	Fontes e Sub-fontes	Categorias Econômicas e Sub-categorias Econômicas	%
			<b>7.170.789</b>			<b>19</b>
2.4.1.4.50.0.0.00	Transferências de Convênios da União para o Sistema Único de Saúde – SUS		<b>157.066</b>			<b>0</b>
2.4.1.4.50.0.1.00	Transf.de Convênio da União para o Sistema Único de Saúde – SUS – Principal		<b>119.466</b>			<b>0</b>
16310000	Transferências do Governo Federal referentes a Convênios e Instrumentos Congêneres vinculados à Saúd	119.466	100,00%			<b>0</b>
2.4.1.4.50.0.1.03	Transf. de Convênios da União para o Sistema Único de Saúde – SUS EMENDA INDIVIDUAL		<b>16.800</b>			<b>0</b>
16313110	Transferências do Governo Federal referentes a Convênios e Instrumentos Congêneres vinculados à Saúd	16.800	100,00%			<b>0</b>
2.4.1.4.50.0.1.04	Transf. de Convênios da União para o Sistema Único de Saúde – SUS EMENDA BANCADA		<b>20.800</b>			<b>0</b>
16313120	Transferências do Governo Federal referentes a Convênios e Instrumentos Congêneres vinculados à Saúd	20.800	100,00%			<b>0</b>
2.4.1.4.99.0.0.00	Outras Transferências de Convênios da União e de Suas Entidades		<b>7.013.723</b>			<b>19</b>
2.4.1.4.99.0.1.00	OUTRAS TRANSFERÊNCIAS DE CONVÊNIOS COM A UNIÃO		<b>307.290</b>			<b>1</b>
17000000	Outras Transferências de Convênios ou Instrumentos Congêneres da União	307.290	100,00%			<b>1</b>
2.4.1.4.99.0.1.03	OUTRAS TRANS. DA UNIÃO -EMENDA INDIVIDUAL		<b>323.200</b>			<b>1</b>
17003110	Outras Transferências de Convênios ou Instrumentos Congêneres da União	323.200	100,00%			<b>1</b>
2.4.1.4.99.0.1.04	OUTRAS TRANS. DA UNIÃO - EMENDA BANCADA		<b>6.082.833</b>			<b>16</b>
17003120	Outras Transferências de Convênios ou Instrumentos Congêneres da União	6.082.833	100,00%			<b>16</b>
2.4.1.4.99.0.1.05	OUTRAS TRANS. DA UNIÃO -EMENDA INDIVIDUAL ESPECIAL		<b>300.400</b>			<b>1</b>
17063110	Transferência Especial da União	300.400	100,00%			<b>1</b>
2.4.2.0.00.0.0.00	Transferências dos Estados e do Distrito Federal e de suas Entidades			<b>1.447.983</b>		<b>4</b>
2.4.2.2.00.0.0.00	Transferências de Convênios dos Estados e DF e de Suas Entidades			<b>1.447.983</b>		<b>4</b>
2.4.2.2.50.0.0.00	Transferências de Convênios dos Estados para o Sistema Único de Saúde – SUS		<b>523.263</b>			<b>1</b>
2.4.2.2.50.0.1.00	Transferências de Convênios dos Estados - SAÚDE		<b>271.147</b>			<b>1</b>
16320000	Transferências do Estado referentes a Convênios e Instrumentos Congêneres vinculados à Saúd	271.147	100,00%			<b>1</b>
2.4.2.2.50.0.3.00	Transf.de Convênios dos Estados para o Sistema Único de Saúde – SUS		<b>252.116</b>			<b>1</b>
16210000	Transferências Fundo a Fundo de Recursos do SUS provenientes do Governo Estadual	252.116	100,00%			<b>1</b>
2.4.2.2.51.0.0.00	Transferências de Convênios dos Estados destinadas a Programas de Educação		<b>747.664</b>			<b>2</b>
2.4.2.2.51.0.1.00	Transferênc.e Conv. dos Estados destinadas a Programas de Educação - Principal		<b>747.664</b>			<b>2</b>
15710000	Transferências do Estado referentes a Convênios e Instrumentos Congêneres vinculados à Educação	747.664	100,00%			<b>2</b>
2.4.2.2.99.0.0.00	Outras Transferências de Convênios dos Estados e DF e de Suas Entidades		<b>177.056</b>			<b>0</b>
2.4.2.2.99.0.1.00	Outras Transferências de Convênios dos Estados		<b>177.056</b>			<b>0</b>
17010000	Outras Transferências de Convênios ou Instrumentos Congêneres dos Estados	177.056	100,00%			<b>0</b>
<b>9.0.0.0.00.0.0.00</b>	<b>Receitas Correntes.</b>					
9.7.0.0.00.0.0.00	Transferências Correntes				<b>3.793.780</b>	<b>10</b>
					<b>3.793.780</b>	<b>10</b>





**Prefeitura Municipal de Ibiara**

Secretaria Municipal da Fazenda

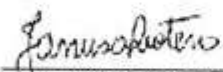
Departamento de Contabilidade - Orçamento-Programa de 2024 - R\$ 1,00

Quadro Detalhado da Receita Prevista por Conta de Receita e Fonte de Recurso - Q.D.R.

Fiscal e Seguridade

Cód. Receita Fonte de Recurso	Descrição da Receita	Alineas e Sub-alineas	Rúbricas e Sub-rúbricas	Fontes e Sub-fontes	Categorias Econômicas e Sub-categorias Econômicas	%
9.7.1.0.00.0.0.00	Transferências da União e de suas Entidades			3.300.120		9
9.7.1.1.00.0.0.00	Transferências Decorrentes de Participação na Receita da União		3.300.120			9
9.7.1.1.51.0.0.00	Cota-Parte do Fundo de Participação dos Municípios - FPM		3.300.000			9
9.7.1.1.51.1.1.02	Cota-Parte do Fundo de Participação dos Municípios - Cota Mensal		3.300.000			9
15001001	Recursos não Vinculados de Impostos - MDE		3.300.000	100,00%		9
9.7.1.1.52.0.0.00	Cota-Parte do Imposto Sobre a Propriedade Territorial Rural		120			0
9.7.1.1.52.0.1.02	Cota-Parte do Imposto Sobre a Propriedade Territorial Rural - Principa		120			0
15001001	Recursos não Vinculados de Impostos - MDE		120	100,00%		0
9.7.2.0.00.0.0.00	Transferências dos Estados e do Distrito Federal e de suas Entidades			493.660		1
9.7.2.1.00.0.0.00	Participação na Receita dos Estados e Distrito Federal			493.660		1
9.7.2.1.50.0.0.00	Cota-Parte do ICMS		460.000			1
9.7.2.1.50.0.1.01	Cota-Parte do ICMS - Principal		460.000			1
15001001	Recursos não Vinculados de Impostos - MDE		460.000	100,00%		1
9.7.2.1.51.0.0.00	Cota-Parte do IPVA		33.400			0
9.7.2.1.51.0.1.01	Cota-Parte do IPVA - Principal		33.400			0
15001001	Recursos não Vinculados de Impostos - MDE		33.400	100,00%		0
9.7.2.1.52.0.0.00	Cota-Parte do IPI - Municípios		260			0
9.7.2.1.52.0.1.01	Cota-Parte do IPI - Municípios - Principal		260			0
15001001	Recursos não Vinculados de Impostos - MDE		260	100,00%		0

1 - Total da Direta: 37.080.043  
2 - Total da Indireta: 0  
3 - Total ( 1 + 2 ): 37.080.043  
Total da Intra-Orçamentária: 0

  
CENTRO DE SERVIÇOS  
CONTABEIS JANUSA SOTERO  
LTDA  
Janusa Cristina G.Sotero -Diretora  
CT CRC-PB 5.481

  
FRANCISCO NENIVALDO DE  
SOUSA  
PREFEITO



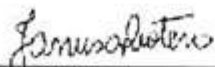
**Prefeitura Municipal de Ibiara**

Secretaria Municipal da Fazenda

Departamento de Contabilidade - Orçamento-Programa de 2024 - R\$ 1,00

Resumo Geral da Despesa

Cód. Despesa	Descrição da Despesa	Esfera	Total	Direta	Indireta	%
3000.00	<b>DESPESAS CORRENTES</b>					
		<b>Total:</b>	<b>25.429.962</b>	<b>25.429.962</b>	<b>0</b>	<b>69</b>
		Fiscal:	17.052.871	17.052.871	0	
		Seguridade:	8.377.091	8.377.091	0	
3100.00	<b>PESSOAL E ENCARGOS SOCIAIS</b>					
		<b>Total:</b>	<b>12.111.506</b>	<b>12.111.506</b>	<b>0</b>	<b>33</b>
		Fiscal:	8.710.606	8.710.606	0	
		Seguridade:	3.400.900	3.400.900	0	
3200.00	<b>JUROS E ENCARGOS DA DÍVIDA</b>					
		<b>Total:</b>	<b>8.856</b>	<b>8.856</b>	<b>0</b>	<b>0</b>
		Fiscal:	7.568	7.568	0	
		Seguridade:	1.288	1.288	0	
3300.00	<b>OUTRAS DESPESAS CORRENTES</b>					
		<b>Total:</b>	<b>13.309.600</b>	<b>13.309.600</b>	<b>0</b>	<b>36</b>
		Fiscal:	8.334.697	8.334.697	0	
		Seguridade:	4.974.903	4.974.903	0	
4000.00	<b>DESPESAS DE CAPITAL</b>					
		<b>Total:</b>	<b>11.376.180</b>	<b>11.376.180</b>	<b>0</b>	<b>31</b>
		Fiscal:	9.996.112	9.996.112	0	
		Seguridade:	1.380.068	1.380.068	0	
4400.00	<b>INVESTIMENTOS</b>					
		<b>Total:</b>	<b>11.050.017</b>	<b>11.050.017</b>	<b>0</b>	<b>30</b>
		Fiscal:	9.685.647	9.685.647	0	
		Seguridade:	1.364.370	1.364.370	0	
4600.00	<b>AMORTIZAÇÃO DA DÍVIDA</b>					
		<b>Total:</b>	<b>326.163</b>	<b>326.163</b>	<b>0</b>	<b>1</b>
		Fiscal:	310.465	310.465	0	
		Seguridade:	15.698	15.698	0	
9000.00	<b>Reserva de Contingência</b>					
		<b>Total:</b>	<b>273.901</b>	<b>273.901</b>	<b>0</b>	<b>1</b>
		Fiscal:	273.901	273.901	0	
		Seguridade:	0	0	0	
9900.00	<b>Reserva de Contingência</b>					
		<b>Total:</b>	<b>273.901</b>	<b>273.901</b>	<b>0</b>	<b>1</b>
		Fiscal:	273.901	273.901	0	
		Seguridade:	0	0	0	
		<b>1 - Fiscal:</b>	<b>27.322.884</b>	<b>27.322.884</b>	<b>0</b>	
		<b>2 - Seguridade:</b>	<b>9.757.159</b>	<b>9.757.159</b>	<b>0</b>	
		<b>3 - Total ( 1 + 2 ):</b>	<b>37.080.043</b>	<b>37.080.043</b>	<b>0</b>	
		Intra-Orçamentária:	0	0	0	

  
CENTRO DE SERVIÇOS  
CONTÁBEIS JANUSA SOTERO  
LTDA  
Janusa Cristina G.Sotero -Diretora  
CT CRC-PB 5.481



**Prefeitura Municipal de Ibiara**

Secretaria Municipal da Fazenda

Departamento de Contabilidade - Orçamento-Programa de 2024 - R\$ 1,00

Resumo Geral da Despesa

Cód. Despesa	Descrição da Despesa	Esfera	Total	Direta	Indireta	%
--------------	----------------------	--------	-------	--------	----------	---

  
FRANCISCO XENIVALDO DE  
SOUSA  
PREFEITO



**Prefeitura Municipal de Ibiara**

Secretaria Municipal da Fazenda

Departamento de Contabilidade - Orçamento-Programa de 2024 - R\$ 1,00

Demonstrativo da Despesa Segundo as Categorias Econômicas - ANEXO II - LF nº 4.320/64

Fiscal e Seguridade

Cód. Despesa	Descrição da Despesa	Desdobramento	Elemento	Categorias e Sub-categorias Econômicas	%
<b>3000.00</b>	<b>DESPESAS CORRENTES</b>				
		<b>Total:</b>		<b>25.429.962</b>	<b>69</b>
		Direta:		25.429.962	
		Indireta:			
3100.00	PESSOAL E ENCARGOS SOCIAIS				
		<b>Total:</b>	<b>12.111.506</b>		<b>33</b>
		Direta:	12.111.506		
		Indireta:			
3190.00	Aplicações Diretas				
		<b>Total:</b>	<b>12.111.506</b>		<b>33</b>
		Direta:	12.111.506		
		Indireta:			
3190.04	Contratação por Tempo Determinado				
		<b>Total:</b>	<b>1.030.530</b>		<b>3</b>
		Direta:	1.030.530		
		Indireta:			
3190.11	Vencimentos e Vantagens Fixas - Pessoal Civil				
		<b>Total:</b>	<b>9.111.471</b>		<b>25</b>
		Direta:	9.111.471		
		Indireta:			
3190.13	Obrigações Patronais				
		<b>Total:</b>	<b>1.712.859</b>		<b>5</b>
		Direta:	1.712.859		
		Indireta:			
3190.16	Outras Despesas Variáveis - Pessoal Civil				
		<b>Total:</b>	<b>7.918</b>		<b>0</b>
		Direta:	7.918		
		Indireta:			
3190.91	Sentenças Judiciais				
		<b>Total:</b>	<b>154.098</b>		<b>0</b>
		Direta:	154.098		
		Indireta:			
3190.92	Despesas de Exercícios Anteriores				
		<b>Total:</b>	<b>4.630</b>		<b>0</b>
		Direta:	4.630		
		Indireta:			
3190.94	Indenizações e Restituições Trabalhistas				
		<b>Total:</b>	<b>90.000</b>		<b>0</b>
		Direta:	90.000		
		Indireta:			
3200.00	JUROS E ENCARGOS DA DÍVIDA				
		<b>Total:</b>	<b>8.856</b>		<b>0</b>
		Direta:	8.856		
		Indireta:			
3290.00	Aplicações Diretas				
		<b>Total:</b>	<b>8.856</b>		<b>0</b>
		Direta:	8.856		
		Indireta:			

**Prefeitura Municipal de Ibiara**

Secretaria Municipal da Fazenda

Departamento de Contabilidade - Orçamento-Programa de 2024 - R\$ 1,00

Demonstrativo da Despesa Segundo as Categorias Econômicas - ANEXO II - LF nº 4.320/64

Fiscal e Seguridade

Cód. Despesa	Descrição da Despesa	Desdobramento	Elemento	Categorias e Sub-categorias Econômicas	%
3290.21	Juros sobre a Dívida por Contrato	<b>Total:</b> Direta: Indireta:	<b>8.856</b> 8.856		<b>0</b>
3300.00	OUTRAS DESPESAS CORRENTES	<b>Total:</b> Direta: Indireta:	<b>13.309.600</b> 13.309.600		<b>36</b>
3350.00	Transferências a Instituições Privadas sem Fins Lucrativos	<b>Total:</b> Direta: Indireta:	<b>82.517</b> 82.517		<b>0</b>
3350.41	Contribuições	<b>Total:</b> Direta: Indireta:	<b>71.518</b> 71.518		<b>0</b>
3350.43	Subvenções Sociais	<b>Total:</b> Direta: Indireta:	<b>10.999</b> 10.999		<b>0</b>
3370.00	Transferências a Instituições Multigovernamentais Nacionais	<b>Total:</b> Direta: Indireta:	<b>6.238</b> 6.238		<b>0</b>
3370.41	Contribuições	<b>Total:</b> Direta: Indireta:	<b>6.238</b> 6.238		<b>0</b>
3371.00	Rateio Pela Participação Em Consórcio Público	<b>Total:</b> Direta: Indireta:	<b>96.206</b> 96.206		<b>0</b>
3371.70	RATEIO PELA PARTICIPAÇÃO EM CONSÓRCIO	<b>Total:</b> Direta: Indireta:	<b>96.206</b> 96.206		<b>0</b>
3390.00	Aplicações Diretas	<b>Total:</b> Direta: Indireta:	<b>13.124.639</b> 13.124.639		<b>35</b>
3390.04	Contratação por Tempo Determinado	<b>Total:</b> Direta: Indireta:	<b>48.845</b> 48.845		<b>0</b>
3390.14	Diárias - Civil	<b>Total:</b> Direta: Indireta:	<b>86.261</b> 86.261		<b>0</b>

**Prefeitura Municipal de Ibiara**

Secretaria Municipal da Fazenda

Departamento de Contabilidade - Orçamento-Programa de 2024 - R\$ 1,00

Demonstrativo da Despesa Segundo as Categorias Econômicas - ANEXO II - LF nº 4.320/64

Fiscal e Seguridade

Cód. Despesa	Descrição da Despesa	Desdobramento	Elemento	Categorias e Sub-categorias Econômicas	%
3390.18	Auxílio Financeiro a Estudantes	<b>Total:</b> 3.430 Direta: 3.430 Indireta:			0
3390.19	Auxílio-Fardamento	<b>Total:</b> 1.288 Direta: 1.288 Indireta:			0
3390.30	Material de Consumo	<b>Total:</b> 3.915.582 Direta: 3.915.582 Indireta:			11
3390.31	Premiações Culturais, Artísticas, Científicas, Desportivas e Outras (6)(1)	<b>Total:</b> 41.400 Direta: 41.400 Indireta:			0
3390.32	Material de Distribuição Gratuita	<b>Total:</b> 104.190 Direta: 104.190 Indireta:			0
3390.33	Passagens e Despesas com Locomoção	<b>Total:</b> 30.931 Direta: 30.931 Indireta:			0
3390.34	Outras Despesas de Pessoal decorrentes de Contratos de Terceirização	<b>Total:</b> 78.126 Direta: 78.126 Indireta:			0
3390.35	Serviços de Consultoria	<b>Total:</b> 678.751 Direta: 678.751 Indireta:			2
3390.36	Outros Serviços de Terceiros - Pessoa Física	<b>Total:</b> 1.892.267 Direta: 1.892.267 Indireta:			5
3390.39	Outros Serviços de Terceiros - Pessoa Jurídica	<b>Total:</b> 5.296.707 Direta: 5.296.707 Indireta:			14
3390.40	Serviços de Tecnologia da Informação e Comunicação - Pessoa Jurídica	<b>Total:</b> 134.028 Direta: 134.028 Indireta:			0
3390.41	Contribuições	<b>Total:</b> 4.709 Direta: 4.709 Indireta:			0



**Prefeitura Municipal de Ibiara**

Secretaria Municipal da Fazenda

Departamento de Contabilidade - Orçamento-Programa de 2024 - R\$ 1,00

Demonstrativo da Despesa Segundo as Categorias Econômicas - ANEXO II - LF nº 4.320/64

Fiscal e Seguridade

Cód. Despesa	Descrição da Despesa	Desdobramento	Elemento	Categorias e Sub-categorias Econômicas	%
3390.46	Auxílio-Alimentação	<b>Total:</b> 4.428 Direta: 4.428 Indireta:			0
3390.47	Obrigações Tributárias e Contributivas	<b>Total:</b> 275.401 Direta: 275.401 Indireta:			1
3390.48	Outros Auxílios Financeiros a Pessoas Físicas	<b>Total:</b> 116.295 Direta: 116.295 Indireta:			0
3390.49	Auxílio-Transporte	<b>Total:</b> 1.934 Direta: 1.934 Indireta:			0
3390.91	Sentenças Judiciais	<b>Total:</b> 31.567 Direta: 31.567 Indireta:			0
3390.92	Despesas de Exercícios Anteriores	<b>Total:</b> 75.964 Direta: 75.964 Indireta:			0
3390.93	Indenizações e Restituições	<b>Total:</b> 302.535 Direta: 302.535 Indireta:			1
<b>4000.00</b>	<b>DESPESAS DE CAPITAL</b>	<b>Total:</b>		<b>11.376.180</b>	<b>31</b>
		Direta:		11.376.180	
		Indireta:			
4400.00	INVESTIMENTOS	<b>Total:</b>	<b>11.050.017</b>		<b>30</b>
		Direta:	11.050.017		
		Indireta:			
4471.00	Transferências a Consórcios Públicos (26)(I)	<b>Total:</b> 15.000 Direta: 15.000 Indireta:			0
4471.70	Rateio pela Participação em Consórcio Público	<b>Total:</b> 15.000 Direta: 15.000 Indireta:			0
4490.00	Aplicações Diretas	<b>Total:</b> 11.035.017 Direta: 11.035.017 Indireta:			30

**Prefeitura Municipal de Ibiara**

Secretaria Municipal da Fazenda

Departamento de Contabilidade - Orçamento-Programa de 2024 - R\$ 1,00

Fiscal e Seguridade

Demonstrativo da Despesa Segundo as Categorias Econômicas - ANEXO II - LF nº 4.320/64

Cód. Despesa	Descrição da Despesa	Desdobramento	Elemento	Categorias e Sub-categorias Econômicas	%
4490.51	Obras e Instalações	<b>Total:</b> 9.118.006 Direta: 9.118.006 Indireta:			25
4490.52	Equipamentos e Material Permanente	<b>Total:</b> 1.875.895 Direta: 1.875.895 Indireta:			5
4490.61	Aquisição de Imóveis	<b>Total:</b> 32.925 Direta: 32.925 Indireta:			0
4490.92	Despesas de Exercícios Anteriores	<b>Total:</b> 8.191 Direta: 8.191 Indireta:			0
4600.00	AMORTIZAÇÃO DA DÍVIDA	<b>Total:</b> Direta: Indireta:	326.163 326.163		1
4690.00	Aplicações Diretas	<b>Total:</b> 326.163 Direta: 326.163 Indireta:			1
4690.71	Principal da Dívida Contratual Resgatado	<b>Total:</b> 326.163 Direta: 326.163 Indireta:			1
9000.00	Reserva de Contingência	<b>Total:</b> Direta: Indireta:		273.901 273.901	1
9900.00	Reserva de Contingência	<b>Total:</b> Direta: Indireta:	273.901 273.901		1
9990.00	Reserva de Contingência	<b>Total:</b> 273.901 Direta: 273.901 Indireta:			1
9990.99	Reserva de Contingência	<b>Total:</b> 273.901 Direta: 273.901 Indireta:			1
			1 - Total da Direta:	37.080.043	
			2 - Total da Indireta:	0	
			3 - Total ( 1 + 2 ):	37.080.043	
			Total da Intra-Orçamentária:	0	



**Prefeitura Municipal de Ibiara**


Secretaria Municipal da Fazenda

Departamento de Contabilidade - Orçamento-Programa de 2024 - R\$ 1,00

Demonstrativo da Despesa Segundo as Categorias Econômicas - ANEXO II - LF nº 4.320/64

Fiscal e Seguridade

Cód. Despesa	Descrição da Despesa	Desdobramento	Elemento	Categorias e Sub-categorias Econômicas	%
--------------	----------------------	---------------	----------	--	---

  
CENTRO DE SERVIÇOS  
CONTABEIS JANUSA SOTERO  
LTDA  
Janusa Cristina G.Sotero -Diretora  
CT CRC-PB 5.481

  
FRANCISCO NIVALDO DE  
SOUSA  
PREFEITO



**Prefeitura Municipal de Ibiara**

Secretaria Municipal da Fazenda

Departamento de Contabilidade - Orçamento-Programa de 2024 - R\$ 1,00

Demonstrativo da Despesa Segundo as Categorias Econômicas - ANEXO II - LF nº 4.320/64

Fiscal

Cód. Despesa	Descrição da Despesa	Desdobramento	Elemento	Categorias e Sub-categorias Econômicas	%
3000.00	<b>DESPESAS CORRENTES</b>				
		<b>Total:</b>		<b>17.052.871</b>	<b>46</b>
		Direta:		17.052.871	
		Indireta:			
3100.00	<b>PESSOAL E ENCARGOS SOCIAIS</b>				
		<b>Total:</b>	<b>8.710.606</b>		<b>23</b>
		Direta:	8.710.606		
		Indireta:			
3190.00	<b>Aplicações Diretas</b>				
		<b>Total:</b>	<b>8.710.606</b>		<b>23</b>
		Direta:	8.710.606		
		Indireta:			
3190.04	Contratação por Tempo Determinado				
		<b>Total:</b>	<b>562.255</b>		<b>2</b>
		Direta:	562.255		
		Indireta:			
3190.11	Vencimentos e Vantagens Fixas - Pessoal Civil				
		<b>Total:</b>	<b>6.706.536</b>		<b>18</b>
		Direta:	6.706.536		
		Indireta:			
3190.13	Obrigações Patronais				
		<b>Total:</b>	<b>1.191.029</b>		<b>3</b>
		Direta:	1.191.029		
		Indireta:			
3190.16	Outras Despesas Variáveis - Pessoal Civil				
		<b>Total:</b>	<b>5.687</b>		<b>0</b>
		Direta:	5.687		
		Indireta:			
3190.91	Sentenças Judiciais				
		<b>Total:</b>	<b>154.098</b>		<b>0</b>
		Direta:	154.098		
		Indireta:			
3190.92	Despesas de Exercícios Anteriores				
		<b>Total:</b>	<b>1.001</b>		<b>0</b>
		Direta:	1.001		
		Indireta:			
3190.94	Indenizações e Restituições Trabalhistas				
		<b>Total:</b>	<b>90.000</b>		<b>0</b>
		Direta:	90.000		
		Indireta:			
3200.00	<b>JUROS E ENCARGOS DA DÍVIDA</b>				
		<b>Total:</b>	<b>7.568</b>		<b>0</b>
		Direta:	7.568		
		Indireta:			
3290.00	<b>Aplicações Diretas</b>				
		<b>Total:</b>	<b>7.568</b>		<b>0</b>
		Direta:	7.568		
		Indireta:			

**Prefeitura Municipal de Ibiara**

Secretaria Municipal da Fazenda

Departamento de Contabilidade - Orçamento-Programa de 2024 - R\$ 1,00

Demonstrativo da Despesa Segundo as Categorias Econômicas - ANEXO II - LF nº 4.320/64

Fiscal

Cód. Despesa	Descrição da Despesa	Desdobramento	Elemento	Categorias e Sub-categorias Econômicas	%
3290.21	Juros sobre a Dívida por Contrato	<b>Total:</b> 7.568 Direta: 7.568 Indireta:			0
3300.00	OUTRAS DESPESAS CORRENTES	<b>Total:</b> Direta: Indireta:	8.334.697 8.334.697		22
3350.00	Transferências a Instituições Privadas sem Fins Lucrativos	<b>Total:</b> 62.839 Direta: 62.839 Indireta:			0
3350.41	Contribuições	<b>Total:</b> 57.449 Direta: 57.449 Indireta:			0
3350.43	Subvenções Sociais	<b>Total:</b> 5.390 Direta: 5.390 Indireta:			0
3370.00	Transferências a Instituições Multigovernamentais Nacionais	<b>Total:</b> 6.238 Direta: 6.238 Indireta:			0
3370.41	Contribuições	<b>Total:</b> 6.238 Direta: 6.238 Indireta:			0
3371.00	Rateio Pela Participação Em Consórcio Público	<b>Total:</b> 33.837 Direta: 33.837 Indireta:			0
3371.70	RATEIO PELA PARTICIPAÇÃO EM CONSÓRCIO	<b>Total:</b> 33.837 Direta: 33.837 Indireta:			0
3390.00	Aplicações Diretas	<b>Total:</b> 8.231.783 Direta: 8.231.783 Indireta:			22
3390.04	Contratação por Tempo Determinado	<b>Total:</b> 27.408 Direta: 27.408 Indireta:			0
3390.14	Diárias - Civil	<b>Total:</b> 37.488 Direta: 37.488 Indireta:			0

**Prefeitura Municipal de Ibiara**

Secretaria Municipal da Fazenda

Departamento de Contabilidade - Orçamento-Programa de 2024 - R\$ 1,00

Demonstrativo da Despesa Segundo as Categorias Econômicas - ANEXO II - LF nº 4.320/64

Fiscal

Cód. Despesa	Descrição da Despesa	Desdobramento	Elemento	Categorias e Sub-categorias Econômicas	%
3390.18	Auxílio Financeiro a Estudantes	<b>Total:</b> 1.496 Direta: 1.496 Indireta:			0
3390.30	Material de Consumo	<b>Total:</b> 2.356.422 Direta: 2.356.422 Indireta:			6
3390.31	Premiações Culturais, Artísticas, Científicas, Desportivas e Outras (6)(1)	<b>Total:</b> 27.901 Direta: 27.901 Indireta:			0
3390.32	Material de Distribuição Gratuita	<b>Total:</b> 17.232 Direta: 17.232 Indireta:			0
3390.33	Passagens e Despesas com Locomoção	<b>Total:</b> 18.389 Direta: 18.389 Indireta:			0
3390.34	Outras Despesas de Pessoal decorrentes de Contratos de Terceirização	<b>Total:</b> 36.235 Direta: 36.235 Indireta:			0
3390.35	Serviços de Consultoria	<b>Total:</b> 497.297 Direta: 497.297 Indireta:			1
3390.36	Outros Serviços de Terceiros - Pessoa Física	<b>Total:</b> 1.434.779 Direta: 1.434.779 Indireta:			4
3390.39	Outros Serviços de Terceiros - Pessoa Jurídica	<b>Total:</b> 3.090.537 Direta: 3.090.537 Indireta:			8
3390.40	Serviços de Tecnologia da Informação e Comunicação - Pessoa Jurídica	<b>Total:</b> 121.395 Direta: 121.395 Indireta:			0
3390.41	Contribuições	<b>Total:</b> 4.709 Direta: 4.709 Indireta:			0
3390.47	Obrigações Tributárias e Contributivas	<b>Total:</b> 270.791 Direta: 270.791 Indireta:			1



**Prefeitura Municipal de Ibiara**

Secretaria Municipal da Fazenda

Departamento de Contabilidade - Orçamento-Programa de 2024 - R\$ 1,00

Demonstrativo da Despesa Segundo as Categorias Econômicas - ANEXO II - LF nº 4.320/64

Fiscal

Cód. Despesa	Descrição da Despesa	Desdobramento	Elemento	Categorias e Sub-categorias Econômicas	%
3390.91	Sentenças Judiciais	<b>Total:</b> Direta: Indireta:	24.758 24.758		0
3390.92	Despesas de Exercícios Anteriores	<b>Total:</b> Direta: Indireta:	28.785 28.785		0
3390.93	Indenizações e Restituições	<b>Total:</b> Direta: Indireta:	236.161 236.161		1
4000.00	<b>DESPESAS DE CAPITAL</b>	<b>Total:</b> Direta: Indireta:		9.996.112 9.996.112	27
4400.00	<b>INVESTIMENTOS</b>	<b>Total:</b> Direta: Indireta:			
4471.00	Transferências a Consórcios Públicos (26)(I)	<b>Total:</b> Direta: Indireta:			
4471.70	Ratcío pela Participação em Consórcio Público	<b>Total:</b> Direta: Indireta:			
4490.00	Aplicações Diretas	<b>Total:</b> Direta: Indireta:			
4490.51	Obras e Instalações	<b>Total:</b> Direta: Indireta:	9.685.647 9.685.647		26
4490.52	Equipamentos e Material Permanente	<b>Total:</b> Direta: Indireta:			
4490.61	Aquisição de Imóveis	<b>Total:</b> Direta: Indireta:			
4490.92	Despesas de Exercícios Anteriores	<b>Total:</b> Direta: Indireta:	15.000 15.000		0
		<b>Total:</b> Direta: Indireta:	15.000 15.000		0
		<b>Total:</b> Direta: Indireta:	9.670.647 9.670.647		26
		<b>Total:</b> Direta: Indireta:	8.671.144 8.671.144		23
		<b>Total:</b> Direta: Indireta:	968.280 968.280		3
		<b>Total:</b> Direta: Indireta:	24.285 24.285		0
		<b>Total:</b> Direta: Indireta:	6.938 6.938		0



**Prefeitura Municipal de Ibiara**

Secretaria Municipal da Fazenda

Departamento de Contabilidade - Orçamento-Programa de 2024 - R\$ 1,00

Demonstrativo da Despesa Segundo as Categorias Econômicas - ANEXO II - LF nº 4.320/64

Fiscal

Cód. Despesa	Descrição da Despesa	Desdobramento	Elemento	Categorias e Sub-categorias Econômicas	%
4600.00	AMORTIZAÇÃO DA DÍVIDA	<b>Total:</b>	<b>310.465</b>		<b>1</b>
		Direta:	310.465		
		Indireta:			
4690.00	Aplicações Diretas	<b>Total:</b>	<b>310.465</b>		<b>1</b>
		Direta:	310.465		
		Indireta:			
4690.71	Principal da Dívida Contratual Resgatado	<b>Total:</b>	<b>310.465</b>		<b>1</b>
		Direta:	310.465		
		Indireta:			
9000.00	Reserva de Contingência	<b>Total:</b>		<b>273.901</b>	<b>1</b>
		Direta:		273.901	
		Indireta:			
9900.00	Reserva de Contingência	<b>Total:</b>	<b>273.901</b>		<b>1</b>
		Direta:	273.901		
		Indireta:			
9990.00	Reserva de Contingência	<b>Total:</b>	<b>273.901</b>		<b>1</b>
		Direta:	273.901		
		Indireta:			
9990.99	Reserva de Contingência	<b>Total:</b>	<b>273.901</b>		<b>1</b>
		Direta:	273.901		
		Indireta:			

1 - Total da Direta: 27.322.884  
2 - Total da Indireta: 0  
3 - Total ( 1 + 2 ): 27.322.884  
Total da Intra-Orçamentária: 0

  
CENTRO DE SERVIÇOS  
CONTÁBEIS JANUSA SOTERO  
LTDA  
Janusa Cristina G. Sotero -Diretora  
CT CRC-PB 5.481

  
FRANCISCO NENIVALDO DE  
SOUSA  
PREFEITO



**Prefeitura Municipal de Ibiara**

Secretaria Municipal da Fazenda

Departamento de Contabilidade - Orçamento-Programa de 2024 - R\$ 1,00

Demonstrativo da Despesa Segundo as Categorias Econômicas - ANEXO II - LF nº 4.320/64

Seguridade

Cód. Despesa	Descrição da Despesa	Desdobramento	Elemento	Categorias e Sub-categorias Econômicas	%
3000.00	<b>DESPESAS CORRENTES</b>				
		<b>Total:</b>		<b>8.377.091</b>	<b>23</b>
		Direta:		8.377.091	
		Indireta:			
3100.00	<b>PESSOAL E ENCARGOS SOCIAIS</b>				
		<b>Total:</b>	<b>3.400.900</b>		<b>9</b>
		Direta:	3.400.900		
		Indireta:			
3190.00	<b>Aplicações Diretas</b>				
		<b>Total:</b>	<b>3.400.900</b>		<b>9</b>
		Direta:	3.400.900		
		Indireta:			
3190.04	<b>Contratação por Tempo Determinado</b>				
		<b>Total:</b>	<b>468.275</b>		<b>1</b>
		Direta:	468.275		
		Indireta:			
3190.11	<b>Vencimentos e Vantagens Fixas - Pessoal Civil</b>				
		<b>Total:</b>	<b>2.404.935</b>		<b>6</b>
		Direta:	2.404.935		
		Indireta:			
3190.13	<b>Obrigações Patronais</b>				
		<b>Total:</b>	<b>521.830</b>		<b>1</b>
		Direta:	521.830		
		Indireta:			
3190.16	<b>Outras Despesas Variáveis - Pessoal Civil</b>				
		<b>Total:</b>	<b>2.231</b>		<b>0</b>
		Direta:	2.231		
		Indireta:			
3190.92	<b>Despesas de Exercícios Anteriores</b>				
		<b>Total:</b>	<b>3.629</b>		<b>0</b>
		Direta:	3.629		
		Indireta:			
3200.00	<b>JUROS E ENCARGOS DA DÍVIDA</b>				
		<b>Total:</b>	<b>1.288</b>		<b>0</b>
		Direta:	1.288		
		Indireta:			
3290.00	<b>Aplicações Diretas</b>				
		<b>Total:</b>	<b>1.288</b>		<b>0</b>
		Direta:	1.288		
		Indireta:			
3290.21	<b>Juros sobre a Dívida por Contrato</b>				
		<b>Total:</b>	<b>1.288</b>		<b>0</b>
		Direta:	1.288		
		Indireta:			
3300.00	<b>OUTRAS DESPESAS CORRENTES</b>				
		<b>Total:</b>	<b>4.974.903</b>		<b>13</b>
		Direta:	4.974.903		
		Indireta:			



**Prefeitura Municipal de Ibiara**

Secretaria Municipal da Fazenda

Departamento de Contabilidade - Orçamento-Programa de 2024 - R\$ 1,00

Demonstrativo da Despesa Segundo as Categorias Econômicas - ANEXO II - LF nº 4.320/64

Seguridade

Cód. Despesa	Descrição da Despesa	Desdobramento	Elemento	Categorias e Sub-categorias Econômicas	%
3350.00	Transferências a Instituições Privadas sem Fins Lucrativos	<b>Total:</b> 19.678 Direta: 19.678 Indireta:			0
3350.41	Contribuições	<b>Total:</b> 14.069 Direta: 14.069 Indireta:			0
3350.43	Subvenções Sociais	<b>Total:</b> 5.609 Direta: 5.609 Indireta:			0
3371.00	Rateio Pela Participação Em Consórcio Público	<b>Total:</b> 62.369 Direta: 62.369 Indireta:			0
3371.70	RATEIO PELA PARTICIPAÇÃO EM CONSÓRCIO	<b>Total:</b> 62.369 Direta: 62.369 Indireta:			0
3390.00	Aplicações Diretas	<b>Total:</b> 4.892.856 Direta: 4.892.856 Indireta:			13
3390.04	Contratação por Tempo Determinado	<b>Total:</b> 21.437 Direta: 21.437 Indireta:			0
3390.14	Diárias - Civil	<b>Total:</b> 48.773 Direta: 48.773 Indireta:			0
3390.18	Auxílio Financeiro a Estudantes	<b>Total:</b> 1.934 Direta: 1.934 Indireta:			0
3390.19	Auxílio-Fardamento	<b>Total:</b> 1.288 Direta: 1.288 Indireta:			0
3390.30	Material de Consumo	<b>Total:</b> 1.559.160 Direta: 1.559.160 Indireta:			4
3390.31	Premiações Culturais, Artísticas, Científicas, Desportivas e Outras (6)(I)	<b>Total:</b> 13.499 Direta: 13.499 Indireta:			0

**Prefeitura Municipal de Ibiara**

Secretaria Municipal da Fazenda

Departamento de Contabilidade - Orçamento-Programa de 2024 - R\$ 1,00

Demonstrativo da Despesa Segundo as Categorias Econômicas - ANEXO II - LF nº 4.320/64

Seguridade

Cód. Despesa	Descrição da Despesa	Desdobramento	Elemento	Categorias e Sub-categorias Econômicas	%
3390.32	Material de Distribuição Gratuita	<b>Total:</b> 86.958 Direta: 86.958 Indireta:			0
3390.33	Passagens e Despesas com Locomoção	<b>Total:</b> 12.542 Direta: 12.542 Indireta:			0
3390.34	Outras Despesas de Pessoal decorrentes de Contratos de Terceirização	<b>Total:</b> 41.891 Direta: 41.891 Indireta:			0
3390.35	Serviços de Consultoria	<b>Total:</b> 181.454 Direta: 181.454 Indireta:			0
3390.36	Outros Serviços de Terceiros - Pessoa Física	<b>Total:</b> 457.488 Direta: 457.488 Indireta:			1
3390.39	Outros Serviços de Terceiros - Pessoa Jurídica	<b>Total:</b> 2.206.170 Direta: 2.206.170 Indireta:			6
3390.40	Serviços de Tecnologia da Informação e Comunicação - Pessoa Jurídica	<b>Total:</b> 12.633 Direta: 12.633 Indireta:			0
3390.46	Auxílio-Alimentação	<b>Total:</b> 4.428 Direta: 4.428 Indireta:			0
3390.47	Obrigações Tributárias e Contributivas	<b>Total:</b> 4.610 Direta: 4.610 Indireta:			0
3390.48	Outros Auxílios Financeiros a Pessoas Físicas	<b>Total:</b> 116.295 Direta: 116.295 Indireta:			0
3390.49	Auxílio-Transporte	<b>Total:</b> 1.934 Direta: 1.934 Indireta:			0
3390.91	Sentenças Judiciais	<b>Total:</b> 6.809 Direta: 6.809 Indireta:			0

**Prefeitura Municipal de Ibiara**

Secretaria Municipal da Fazenda

Departamento de Contabilidade - Orçamento-Programa de 2024 - R\$ 1,00

Demonstrativo da Despesa Segundo as Categorias Econômicas - ANEXO II - LF nº 4.320/64

Seguridade

Cód. Despesa	Descrição da Despesa	Desdobramento	Elemento	Categorias e Sub-categorias Econômicas	%
3390.92	Despesas de Exercícios Anteriores	<b>Total:</b> 47.179 Direta: 47.179 Indireta:			0
3390.93	Indenizações e Restituições	<b>Total:</b> 66.374 Direta: 66.374 Indireta:			0
<b>4000.00</b>	<b>DESPESAS DE CAPITAL</b>	<b>Total:</b>		<b>1.380.068</b>	<b>4</b>
		Direta:		1.380.068	
		Indireta:			
4400.00	INVESTIMENTOS	<b>Total:</b>	<b>1.364.370</b>		<b>4</b>
		Direta:	1.364.370		
		Indireta:			
4490.00	Aplicações Diretas	<b>Total:</b> 1.364.370 Direta: 1.364.370 Indireta:			<b>4</b>
4490.51	Obras e Instalações	<b>Total:</b> 446.862 Direta: 446.862 Indireta:			<b>1</b>
4490.52	Equipamentos e Material Permanente	<b>Total:</b> 907.615 Direta: 907.615 Indireta:			<b>2</b>
4490.61	Aquisição de Imóveis	<b>Total:</b> 8.640 Direta: 8.640 Indireta:			<b>0</b>
4490.92	Despesas de Exercícios Anteriores	<b>Total:</b> 1.253 Direta: 1.253 Indireta:			<b>0</b>
4600.00	AMORTIZAÇÃO DA DÍVIDA	<b>Total:</b>	<b>15.698</b>		<b>0</b>
		Direta:	15.698		
		Indireta:			
4690.00	Aplicações Diretas	<b>Total:</b> 15.698 Direta: 15.698 Indireta:			<b>0</b>
4690.71	Principal da Dívida Contratual Resgatado	<b>Total:</b> 15.698 Direta: 15.698 Indireta:			<b>0</b>





**Prefeitura Municipal de Ibiara**

Secretaria Municipal da Fazenda

Departamento de Contabilidade - Orçamento-Programa de 2024 - R\$ 1,00

Demonstrativo da Despesa Segundo as Categorias Econômicas - ANEXO II - LF nº 4.320/64

Seguridade

Cód. Despesa	Descrição da Despesa	Desdobramento	Elemento	Categorias e Sub-categorias Econômicas	%
			1 - Total da Direta:	9.757.159	
			2 - Total da Indireta:	0	
			3 - Total ( 1 + 2 ):	9.757.159	
			Total da Intra-Orçamentária:	0	

  
CENTRO DE SERVIÇOS  
CONTABEIS JANUSA SOTERO  
LTDA  
Janusa Cristina G. Sotero -Diretora  
CT CRC-PB 5.481

  
FRANCISCO NIVALDO DE  
SOUSA  
PREFEITO

**Prefeitura Municipal de Ibiara**

Secretaria Municipal da Fazenda

Departamento de Contabilidade - Orçamento-Programa de 2024 - R\$ 1,00

Demonstrativo da Despesa Segundo as Categorias Econômicas - ANEXO II - LF nº 4.320/64

Órgão

Cód. Despesa	Descrição da Despesa	Desdobramento	Elemento	Categorias e Sub-categorias Econômicas
001	Prefeitura Municipal de Ibiara			
<b>3000.00</b>	<b>DESPESAS CORRENTES</b>			<b>24.064.962</b>
3100.00	PESSOAL E ENCARGOS SOCIAIS		11.316.506	
3190.00	Aplicações Diretas	11.316.506		
3190.04	Contratação por Tempo Determinado	1.015.530		
3190.11	Vencimentos e Vantagens Fixas - Pessoal Civil	8.481.471		
3190.13	Obrigações Patronais	1.562.859		
3190.16	Outras Despesas Variáveis - Pessoal Civil	7.918		
3190.91	Sentenças Judiciais	154.098		
3190.92	Despesas de Exercícios Anteriores	4.630		
3190.94	Indenizações e Restituições Trabalhistas	90.000		
3200.00	JUROS E ENCARGOS DA DÍVIDA		8.856	
3290.00	Aplicações Diretas	8.856		
3290.21	Juros sobre a Dívida por Contrato	8.856		
3300.00	OUTRAS DESPESAS CORRENTES		12.739.600	
3350.00	Transferências a Instituições Privadas sem Fins Lucrativos	82.517		
3350.41	Contribuições	71.518		
3350.43	Subvenções Sociais	10.999		
3370.00	Transferências a Instituições Multigovernamentais Nacionais	6.238		
3370.41	Contribuições	6.238		
3371.00	Rateio Pela Participação Em Consórcio Público	96.206		
3371.70	RATEIO PELA PARTICIPAÇÃO EM CONSÓRCIO	96.206		
3390.00	Aplicações Diretas	12.554.639		
3390.04	Contratação por Tempo Determinado	48.845		
3390.14	Diárias - Civil	84.261		
3390.18	Auxílio Financeiro a Estudantes	3.430		
3390.19	Auxílio-Fardamento	1.288		
3390.30	Material de Consumo	3.883.082		
3390.31	Premiações Culturais, Artísticas, Científicas, Desportivas e Outras (6)(1)	41.400		
3390.32	Material de Distribuição Gratuita	104.190		
3390.33	Passagens e Despesas com Locomoção	30.931		
3390.34	Outras Despesas de Pessoal decorrentes de Contratos de Terceirização	78.126		
3390.35	Serviços de Consultoria	628.551		
3390.36	Outros Serviços de Terceiros - Pessoa Física	1.872.267		
3390.39	Outros Serviços de Terceiros - Pessoa Jurídica	4.836.707		
3390.40	Serviços de Tecnologia da Informação e Comunicação - Pessoa Jurídica	129.028		
3390.41	Contribuições	4.709		
3390.46	Auxílio-Alimentação	4.428		
3390.47	Obrigações Tributárias e Contributivas	275.401		
3390.48	Outros Auxílios Financeiros a Pessoas Físicas	116.295		
3390.49	Auxílio-Transporte	1.934		
3390.91	Sentenças Judiciais	31.567		
3390.92	Despesas de Exercícios Anteriores	75.964		
3390.93	Indenizações e Restituições	302.235		
<b>4000.00</b>	<b>DESPESAS DE CAPITAL</b>			<b>11.311.180</b>
4400.00	INVESTIMENTOS		10.985.017	
4471.00	Transferências a Consórcios Públicos (26)(1)	15.000		
4471.70	Rateio pela Participação em Consórcio Público	15.000		
4490.00	Aplicações Diretas	10.970.017		
4490.51	Obras e Instalações	9.088.006		

**Prefeitura Municipal de Ibiara**

Secretaria Municipal da Fazenda

Departamento de Contabilidade - Orçamento-Programa de 2024 - R\$ 1,00

Demonstrativo da Despesa Segundo as Categorias Econômicas - ANEXO II - LF nº 4.320/64

Órgão

Cód. Despesa	Descrição da Despesa	Desdobramento	Elemento	Categorias e Sub-categorias Econômicas
<b>001</b>	<b>Prefeitura Municipal de Ibiara</b>			
4490.52	Equipamentos e Material Permanente	1.840.895		
4490.61	Aquisição de Imóveis	32.925		
4490.92	Despesas de Exercícios Anteriores	8.191		
4600.00	AMORTIZAÇÃO DA DÍVIDA		326.163	
4690.00	Aplicações Diretas	326.163		
4690.71	Principal da Dívida Contratual Resgatado	326.163		
<b>9000.00</b>	<b>Reserva de Contingência</b>			273.901
9900.00	Reserva de Contingência		273.901	
9990.00	Reserva de Contingência	273.901		
9990.99	Reserva de Contingência	273.901		
			<b>Total:</b>	<b>35.650.043</b>





**Prefeitura Municipal de Ibiara**

Secretaria Municipal da Fazenda

Departamento de Contabilidade - Orçamento-Programa de 2024 - R\$ 1,00

Demonstrativo da Despesa Segundo as Categorias Econômicas - ANEXO II - LF nº 4.320/64

Órgão

Cód. Despesa	Descrição da Despesa	Desdobramento	Elemento	Categorias e Sub-categorias Econômicas
002	Câmara Municipal de Ibiara			
<b>3000.00</b>	<b>DESPESAS CORRENTES</b>			<b>1.365.000</b>
3100.00	PESSOAL E ENCARGOS SOCIAIS		795.000	
3190.00	Aplicações Diretas	795.000		
3190.04	Contratação por Tempo Determinado	15.000		
3190.11	Vencimentos e Vantagens Fixas - Pessoal Civil	630.000		
3190.13	Obrigações Patronais	150.000		
3300.00	OUTRAS DESPESAS CORRENTES		570.000	
3390.00	Aplicações Diretas	570.000		
3390.14	Diárias - Civil	2.000		
3390.30	Material de Consumo	32.500		
3390.35	Serviços de Consultoria	50.200		
3390.36	Outros Serviços de Terceiros - Pessoa Física	20.000		
3390.39	Outros Serviços de Terceiros - Pessoa Jurídica	460.000		
3390.40	Serviços de Tecnologia da Informação e Comunicação - Pessoa Jurídica	5.000		
3390.93	Indenizações e Restituições	300		
<b>4000.00</b>	<b>DESPESAS DE CAPITAL</b>			<b>65.000</b>
4400.00	INVESTIMENTOS		65.000	
4490.00	Aplicações Diretas	65.000		
4490.51	Obras e Instalações	30.000		
4490.52	Equipamentos e Material Permanente	35.000		

**Total: 1.430.000**

1 - Total da Direta: 37.080.043  
2 - Total da Indireta: 0  
3 - Total ( 1 + 2 ): 37.080.043  
Total da Intra-Orçamentária: 0

  
CENTRO DE SERVIÇOS  
CONTÁBEIS JANUSA SOTERO  
LTDA  
Janusa Cristina G. Sotero -Diretora  
CT CRC-PB 5.481

  
FRANCISCO NIVALDO DE  
SOUSA  
PREFEITO

**Prefeitura Municipal de Ibiara**

Secretaria Municipal da Fazenda

Departamento de Contabilidade - Orçamento-Programa de 2024 - R\$ 1,00

Quadro Detalhado da Despesa Fixada por Unidade Orçamentária, Ações, Natureza e Elemento de Despesa - Q.D.D.

Classificação Institucional Funcional Programática							Dotação	%	
Natureza de Despesa/Modalidade de Aplicação/Elemento de Despesa/Fonte de Recurso						Esfera	Orçamentária		
01.000	<b>CÂMARA MUNICIPAL</b>							<b>1.430.000</b>	<b>4</b>
01	031	1001	<b>1001 CONSTRUÇÃO, AMPLIAÇÃO E REFORMA DE CÂMARA</b>				<b>30.000</b>	<b>0</b>	
			Pagar despesas com construção, ampliação e reforma do prédio da Câmara Municipal.						
			<b>4400.00</b>	<b>INVESTIMENTOS</b>			<b>30.000</b>	<b>0</b>	
				Aplicações Diretas			<b>30.000</b>	<b>0</b>	
000001	4490.51	99	15000000	Obras e Instalações		Fiscal	30.000	0	
01	031	1001	<b>1002 AQUISIÇÃO DE VEÍCULO PARA A CÂMARA MUNICIPAL</b>				<b>25.000</b>	<b>0</b>	
			Adquirir veículo para a Câmara Municipal.						
			<b>4400.00</b>	<b>INVESTIMENTOS</b>			<b>25.000</b>	<b>0</b>	
				Aplicações Diretas			<b>25.000</b>	<b>0</b>	
000002	4490.52	99	15000000	Equipamentos e Material Permanente		Fiscal	25.000	0	
01	031	1001	<b>1003 AQUISIÇÃO DE EQUIPAMENTOS PARA A CÂMARA</b>				<b>10.000</b>	<b>0</b>	
			Atender despesas com a compra de equipamentos para o bom desempenho dos trabalhos da Câmara.						
			<b>4400.00</b>	<b>INVESTIMENTOS</b>			<b>10.000</b>	<b>0</b>	
				Aplicações Diretas			<b>10.000</b>	<b>0</b>	
000003	4490.52	99	15000000	Equipamentos e Material Permanente		Fiscal	10.000	0	
01	031	1001	<b>2001 MANUTENÇÃO DAS AÇÕES LEGISLATIVAS - PESSOAL/ENCARGOS SOCIAIS</b>				<b>795.000</b>	<b>2</b>	
			Atender os encargos com despesas inerentes aos parlamentares e servidores públicos vinculados à Câmara.						
			<b>3100.00</b>	<b>PESSOAL E ENCARGOS SOCIAIS</b>			<b>795.000</b>	<b>2</b>	
				Aplicações Diretas			<b>795.000</b>	<b>2</b>	
000004	3190.04	99	15000000	Contratação por Tempo Determinado		Fiscal	15.000	0	
000005	3190.11	99	15000000	Vencimentos e Vantagens Fixas - Pessoal Civil		Fiscal	630.000	2	
000006	3190.13	99	15000000	Obrigações Patronais		Fiscal	150.000	0	
01	031	1001	<b>2002 MANUTENÇÃO DE OUTRAS ATIVIDADES LEGISLATIVAS</b>				<b>570.000</b>	<b>2</b>	
			Manter a realização de outras atividades parlamentares e administrativas da Câmara.						
			<b>3300.00</b>	<b>OUTRAS DESPESAS CORRENTES</b>			<b>570.000</b>	<b>2</b>	
				Aplicações Diretas			<b>570.000</b>	<b>2</b>	
000007	3390.14	99	15000000	Diárias - Civil		Fiscal	2.000	0	
000008	3390.30	99	15000000	Material de Consumo		Fiscal	32.500	0	
000009	3390.35	99	15000000	Serviços de Consultoria		Fiscal	50.200	0	
000010	3390.36	99	15000000	Outros Serviços de Terceiros - Pessoa Física		Fiscal	20.000	0	
000011	3390.39	99	15000000	Outros Serviços de Terceiros - Pessoa Jurídica		Fiscal	460.000	1	
000012	3390.40	99	15000000	Serviços de Tecnologia da Informação e Comunicação - Pessoa Jurídica		Fiscal	5.000	0	
000991	3390.93	99	15000000	Indenizações e Restituições		Fiscal	300	0	
	Pessoal e Encargos Sociais	Juros e Encargos da Dívida	Outras Despesas Correntes	Investimentos	Inversões Financeiras	Amortização da Dívida	Reserva de Contigência		
Fiscal:	795.000		570.000	65.000				<b>1.430.000</b>	<b>4</b>
Seguridade:								<b>0</b>	<b>0</b>
<b>Total:</b>	<b>795.000</b>		<b>570.000</b>	<b>65.000</b>				<b>1.430.000</b>	<b>4</b>



**Prefeitura Municipal de Ibiara**

Secretaria Municipal da Fazenda

Departamento de Contabilidade - Orçamento-Programa de 2024 - R\$ 1,00

Quadro Detalhado da Despesa Fixada por Unidade Orçamentária, Ações, Natureza e Elemento de Despesa - Q.D.D.

Classificação Institucional Funcional Programática			Dotação	
Natureza de Despesa/Modalidade de Aplicação/Elemento de Despesa/Fonte de Recurso		Esfera	Orçamentária	%
02.000	<b>SECRETARIA - GABINETE DO PREFEITO</b>		<b>1.488.923</b>	<b>4</b>
04 122 1017 1004	<b>AQUISIÇÃO DE VEÍCULO PARA O GABINETE</b>		<b>13.000</b>	<b>0</b>
	Comprar veículo para atender ao gabinete do prefeito			
	<b>4400.00</b> INVESTIMENTOS		<b>13.000</b>	<b>0</b>
	Aplicações Diretas		<b>13.000</b>	<b>0</b>
000013 4490.52 99	15000000 Equipamentos e Material Permanente	Fiscal	13.000	0
04 122 1017 1100	<b>Reformar e/ou ampliação do Prédio sede da Prefeitura</b>		<b>12.000</b>	<b>0</b>
	Promover a reforma e/ou ampliação do Prédio sede da Prefeitura			
	<b>4400.00</b> INVESTIMENTOS		<b>12.000</b>	<b>0</b>
	Aplicações Diretas		<b>12.000</b>	<b>0</b>
000036 4490.51 99	15000000 Obras e Instalações	Fiscal	7.000	0
000115 4490.52 99	15000000 Equipamentos e Material Permanente	Fiscal	5.000	0
04 122 1017 2003	<b>MANUTENÇÃO DAS ATIVIDADES DO GABINETE</b>		<b>1.225.027</b>	<b>3</b>
	Atender as atividades do Gabinete, bem como, custear os encargos com despesas de pessoal, inerentes ao servidor público.			
	<b>3100.00</b> PESSOAL E ENCARGOS SOCIAIS		<b>812.146</b>	<b>2</b>
	Aplicações Diretas		<b>812.146</b>	<b>2</b>
000014 3190.04 99	15000000 Contratação por Tempo Determinado	Fiscal	1.500	0
000015 3190.11 99	15000000 Vencimentos e Vantagens Fixas - Pessoal Civil	Fiscal	680.000	2
000016 3190.13 99	15000000 Obrigações Patronais	Fiscal	130.000	0
000017 3190.16 99	15000000 Outras Despesas Variáveis - Pessoal Civil	Fiscal	646	0
	<b>3300.00</b> OUTRAS DESPESAS CORRENTES		<b>410.381</b>	<b>1</b>
	Transferências a Instituições Privadas sem Fins Lucrativos		<b>8.670</b>	<b>0</b>
000018 3350.41 99	15000000 Contribuições	Fiscal	8.000	0
000019 3350.43 99	15000000 Subvenções Sociais	Fiscal	670	0
	Aplicações Diretas		<b>401.711</b>	<b>1</b>
000020 3390.04 99	15000000 Contratação por Tempo Determinado	Fiscal	1.247	0
000021 3390.14 99	15000000 Diárias - Civil	Fiscal	8.153	0
000022 3390.30 99	15000000 Material de Consumo	Fiscal	103.000	0
000023 3390.31 99	15000000 Premiações Culturais, Artísticas, Científicas, Desportivas e Outras (6)(I)	Fiscal	11.000	0
000024 3390.32 99	15000000 Material de Distribuição Gratuita	Fiscal	1.072	0
000614 3390.34 99	15000000 Outras Despesas de Pessoal decorrentes de Contratos de Terceirização	Fiscal	3.000	0
000025 3390.35 99	15000000 Serviços de Consultoria	Fiscal	110.000	0
000026 3390.36 99	15000000 Outros Serviços de Terceiros - Pessoa Física	Fiscal	35.000	0
000027 3390.39 99	15000000 Outros Serviços de Terceiros - Pessoa Jurídica	Fiscal	107.000	0
000028 3390.40 99	15000000 Serviços de Tecnologia da Informação e Comunicação - Pessoa Jurídica	Fiscal	20.000	0
000029 3390.47 99	15000000 Obrigações Tributárias e Contributivas	Fiscal	1.031	0
000030 3390.92 99	15000000 Despesas de Exercícios Anteriores	Fiscal	583	0
000031 3390.93 99	15000000 Indenizações e Restituições	Fiscal	625	0
	<b>4400.00</b> INVESTIMENTOS		<b>2.500</b>	<b>0</b>
	Aplicações Diretas		<b>2.500</b>	<b>0</b>
000035 4490.52 99	15000000 Equipamentos e Material Permanente	Fiscal	2.500	0
04 122 1002 2004	<b>CONTRIBUIÇÃO PARA A FAMUP e outros</b>		<b>15.000</b>	<b>0</b>
	Pagar contribuição mensal à Federação das Associações de Municípios da Paraíba, entre outras.			
	<b>3300.00</b> OUTRAS DESPESAS CORRENTES		<b>15.000</b>	<b>0</b>
	Transferências a Instituições Privadas sem Fins Lucrativos		<b>15.000</b>	<b>0</b>
000038 3350.41 99	15000000 Contribuições	Fiscal	15.000	0



**Prefeitura Municipal de Ibiara**

Secretaria Municipal da Fazenda

Departamento de Contabilidade - Orçamento-Programa de 2024 - R\$ 1,00

Quadro Detalhado da Despesa Fixada por Unidade Orçamentária, Ações, Natureza e Elemento de Despesa - Q.D.D.

Classificação Institucional Funcional Programática					
Natureza de Despesa/Modalidade de Aplicação/Elemento de Despesa/Fonte de Recurso		Esfera	Dotação Orçamentária	%	
02.000	SECRETARIA - GABINETE DO PREFEITO		1.488.923	4	
04 122 1017 2082	<b>Divulgação das Atividades e Atos Administrativos</b>		172.778	0	
	Divulgar os atos da Administração Pública Municipal				
3300.00	<b>OUTRAS DESPESAS CORRENTES</b>		171.747	0	
	Aplicações Diretas		171.747	0	
000039 3390.30 99	15000000 Material de Consumo	Fiscal	500	0	
000040 3390.36 99	15000000 Outros Serviços de Terceiros - Pessoa Física	Fiscal	1.247	0	
000041 3390.39 99	15000000 Outros Serviços de Terceiros - Pessoa Jurídica	Fiscal	170.000	0	
4400.00	<b>INVESTIMENTOS</b>		1.031	0	
	Aplicações Diretas		1.031	0	
000042 4490.52 99	15000000 Equipamentos e Material Permanente	Fiscal	1.031	0	
04 122 1017 2083	<b>Realizar Concurso Público Municipal</b>		9.000	0	
	Realização de Concurso Público				
3300.00	<b>OUTRAS DESPESAS CORRENTES</b>		9.000	0	
	Aplicações Diretas		9.000	0	
002373 3390.30 99	15000000 Material de Consumo	Fiscal	2.000	0	
002375 3390.35 99	15000000 Serviços de Consultoria	Fiscal	3.000	0	
002374 3390.36 99	15000000 Outros Serviços de Terceiros - Pessoa Física	Fiscal	1.000	0	
002376 3390.39 99	15000000 Outros Serviços de Terceiros - Pessoa Jurídica	Fiscal	3.000	0	
04 122 1002 2084	<b>PROMOÇÃO DE EVENTOS SOCIAIS (FESTAS JUNINAS, FESTAS RELIGIOSAS E OUTROS EVENTOS)</b>		33.104	0	
	PROMOVER A REALIZAÇÃO DE EVENTOS SOCIAIS NO MUNICÍPIO DE IBIARA.				
3300.00	<b>OUTRAS DESPESAS CORRENTES</b>		32.479	0	
	Aplicações Diretas		32.479	0	
000043 3390.30 99	15000000 Material de Consumo	Fiscal	2.000	0	
000044 3390.31 99	15000000 Premiações Culturais, Artísticas, Científicas, Desportivas e Outras (6)(I)	Fiscal	1.288	0	
000045 3390.32 99	15000000 Material de Distribuição Gratuita	Fiscal	1.031	0	
000046 3390.36 99	15000000 Outros Serviços de Terceiros - Pessoa Física	Fiscal	9.982	0	
000047 3390.39 99	15000000 Outros Serviços de Terceiros - Pessoa Jurídica	Fiscal	15.698	0	
001823 3390.41 99	15000000 Contribuições	Fiscal	2.093	0	
000048 3390.92 99	15000000 Despesas de Exercícios Anteriores	Fiscal	387	0	
4400.00	<b>INVESTIMENTOS</b>		625	0	
	Aplicações Diretas		625	0	
000049 4490.52 99	15000000 Equipamentos e Material Permanente	Fiscal	625	0	
04 122 0004 2085	<b>MANUTENÇÃO DAS ATIVIDADES DA JUNTA DE SERVIÇO MILITAR</b>		9.014	0	
	MANTER A JUNTA DE SERVIÇO MILITAR				
3100.00	<b>PESSOAL E ENCARGOS SOCIAIS</b>		3.660	0	
	Aplicações Diretas		3.660	0	
000050 3190.04 99	15000000 Contratação por Tempo Determinado	Fiscal	1.500	0	
000051 3190.11 99	15000000 Vencimentos e Vantagens Fixas - Pessoal Civil	Fiscal	1.500	0	
000052 3190.13 99	15000000 Obrigações Patronais	Fiscal	660	0	
3300.00	<b>OUTRAS DESPESAS CORRENTES</b>		4.475	0	
	Transferências a Instituições Privadas sem Fins Lucrativos		186	0	
000053 3350.41 99	15000000 Contribuições	Fiscal	186	0	
	Aplicações Diretas		4.289	0	
000054 3390.04 99	15000000 Contratação por Tempo Determinado	Fiscal	523	0	
000055 3390.35 99	15000000 Serviços de Consultoria	Fiscal	537	0	
000056 3390.36 99	15000000 Outros Serviços de Terceiros - Pessoa Física	Fiscal	523	0	
000057 3390.39 99	15000000 Outros Serviços de Terceiros - Pessoa Jurídica	Fiscal	523	0	



**Prefeitura Municipal de Ibiara**

Secretaria Municipal da Fazenda

Departamento de Contabilidade - Orçamento-Programa de 2024 - R\$ 1,00

Quadro Detalhado da Despesa Fixada por Unidade Orçamentária, Ações, Natureza e Elemento de Despesa - Q.D.D.

Classificação Institucional Funcional Programática		Natureza de Despesa/Modalidade de Aplicação/Elemento de Despesa/Fonte de Recurso		Esfera	Dotação Orçamentária	%			
<b>02.000</b>	<b>SECRETARIA - GABINETE DO PREFEITO</b>				<b>1.488.923</b>	<b>4</b>			
000058	3390.47	99	15000000	Obrigações Tributárias e Contributivas	Fiscal	260	0		
000059	3390.91	99	15000000	Sentenças Judiciais	Fiscal	670	0		
000060	3390.92	99	15000000	Despesas de Exercícios Anteriores	Fiscal	583	0		
000061	3390.93	99	15000000	Indenizações e Restituições	Fiscal	670	0		
<b>4400.00</b>	<b>INVESTIMENTOS</b>				<b>879</b>	<b>0</b>			
	Aplicações Diretas				<b>879</b>	<b>0</b>			
000064	4490.52	99	15000000	Equipamentos e Material Permanente	Fiscal	209	0		
000065	4490.92	99	15000000	Despesas de Exercícios Anteriores	Fiscal	670	0		
	Pessoal e Encargos Sociais	Juros e Encargos da Dívida	Outras Despesas Correntes	Investimentos	Inversões Financeiras	Amortização da Dívida	Reserva de Contigência		
Fiscal:	815.806		643.082	30.035				<b>1.488.923</b>	<b>4</b>
Seguridade:								<b>0</b>	<b>0</b>
<b>Total:</b>	<b>815.806</b>		<b>643.082</b>	<b>30.035</b>				<b>1.488.923</b>	<b>4</b>



**Prefeitura Municipal de Ibiara**

Secretaria Municipal da Fazenda

Departamento de Contabilidade - Orçamento-Programa de 2024 - R\$ 1,00

Quadro Detalhado da Despesa Fixada por Unidade Orçamentária, Ações, Natureza e Elemento de Despesa - Q.D.D.

Classificação Institucional Funcional Programática					Dotação	
Natureza de Despesa/Modalidade de Aplicação/Elemento de Despesa/Fonte de Recurso				Esfera	Orçamentária	%
<b>03.000</b>	<b>SECRETARIA MUNICIPAL DE ADMINISTRAÇÃO</b>				<b>1.859.015</b>	<b>5</b>
04	122	1017	<b>2005 MANUTENÇÃO DAS ATIVIDADES DA SECRETARIA DE ADMINISTRAÇÃO</b>		<b>1.766.399</b>	<b>5</b>
			Atender as despesas realizadas pela Secretaria de Administração			
		<b>3100.00</b>	<b>PESSOAL E ENCARGOS SOCIAIS</b>		<b>549.170</b>	<b>1</b>
			Aplicações Diretas		<b>549.170</b>	<b>1</b>
000084	3190.04	99	15000000 Contratação por Tempo Determinado	Fiscal	4.000	0
000085	3190.11	99	15000000 Vencimentos e Vantagens Fixas - Pessoal Civil	Fiscal	446.000	1
000086	3190.13	99	15000000 Obrigações Patronais	Fiscal	98.500	0
000087	3190.16	99	15000000 Outras Despesas Variáveis - Pessoal Civil	Fiscal	670	0
		<b>3300.00</b>	<b>OUTRAS DESPESAS CORRENTES</b>		<b>1.213.729</b>	<b>3</b>
			Aplicações Diretas		<b>1.213.729</b>	<b>3</b>
000617	3390.04	99	15000000 Contratação por Tempo Determinado	Fiscal	2.330	0
000618	3390.14	99	15000000 Diárias - Civil	Fiscal	1.341	0
000089	3390.30	99	15000000 Material de Consumo	Fiscal	245.000	1
001725	3390.31	99	15000000 Premiações Culturais, Artísticas, Científicas, Desportivas e Outras (6)(I)	Fiscal	1.047	0
000090	3390.33	99	15000000 Passagens e Despesas com Locomoção	Fiscal	1.341	0
000618	3390.34	99	15000000 Outras Despesas de Pessoal decorrentes de Contratos de Terceirização	Fiscal	1.500	0
000091	3390.35	99	15000000 Serviços de Consultoria	Fiscal	70.500	0
000092	3390.36	99	15000000 Outros Serviços de Terceiros - Pessoa Física	Fiscal	232.000	1
000093	3390.39	99	15000000 Outros Serviços de Terceiros - Pessoa Jurídica	Fiscal	646.000	2
000094	3390.40	99	15000000 Serviços de Tecnologia da Informação e Comunicação - Pessoa Jurídica	Fiscal	3.000	0
000095	3390.47	99	15000000 Obrigações Tributárias e Contributivas	Fiscal	670	0
000096	3390.92	99	15000000 Despesas de Exercícios Anteriores	Fiscal	7.000	0
000097	3390.93	99	15000000 Indenizações e Restituições	Fiscal	2.000	0
		<b>4400.00</b>	<b>INVESTIMENTOS</b>		<b>3.500</b>	<b>0</b>
			Aplicações Diretas		<b>3.500</b>	<b>0</b>
000101	4490.52	99	15000000 Equipamentos e Material Permanente	Fiscal	3.500	0
04	122	1017	<b>2130 Manutenção do Programa de Incentivo a Aposentadoria Voluntária Lei 512/2021</b>		<b>92.616</b>	<b>0</b>
			PIAV - Programa de Incentivo a Aposentadoria Voluntária dos Servidores Efetivos do Poder Executivo do Município de Manaira, como medida de eliminação do excedente de Gastos com pessoal, para atendimento das disposições do Art. 23 da Lei de Responsabilidade Fiscal.			
		<b>3100.00</b>	<b>PESSOAL E ENCARGOS SOCIAIS</b>		<b>90.000</b>	<b>0</b>
			Aplicações Diretas		<b>90.000</b>	<b>0</b>
001901	3190.94	99	15000000 Indenizações e Restituições Trabalhistas	Fiscal	90.000	0
		<b>3300.00</b>	<b>OUTRAS DESPESAS CORRENTES</b>		<b>2.616</b>	<b>0</b>
			Aplicações Diretas		<b>2.616</b>	<b>0</b>
001902	3390.92	99	15000000 Despesas de Exercícios Anteriores	Fiscal	523	0
001903	3390.93	99	15000000 Indenizações e Restituições	Fiscal	2.093	0
			Pessoal e Encargos Sociais			
			Juros e Encargos da Dívida			
			Outras Despesas Correntes			
			Investimentos			
			Inversões Financeiras			
			Amortização da Dívida			
			Reserva de Contingência			
Fiscal:	639.170		1.216.345	3.500	<b>1.859.015</b>	<b>5</b>
Seguridade:					<b>0</b>	<b>0</b>
<b>Total:</b>	<b>639.170</b>		<b>1.216.345</b>	<b>3.500</b>	<b>1.859.015</b>	<b>5</b>



**Prefeitura Municipal de Ibiara**

Secretaria Municipal da Fazenda

Departamento de Contabilidade - Orçamento-Programa de 2024 - R\$ 1,00

Quadro Detalhado da Despesa Fixada por Unidade Orçamentária, Ações, Natureza e Elemento de Despesa - Q.D.D.

Classificação Institucional Funcional Programática			Dotação	%
Natureza de Despesa/Modalidade de Aplicação/Elemento de Despesa/Fonte de Recurso		Esfera	Orçamentária	
<b>04.000</b>	<b>SECRETARIA MUNICIPAL DA FAZENDA</b>		<b>1.139.821</b>	<b>3</b>
28 841 0002 0001	<b>AMORTIZAÇÃO DE DÍVIDAS - INSS</b>		<b>285.233</b>	<b>1</b>
	Realização de Amortização de Dívidas do Município com o INSS			
3200.00	<b>JUROS E ENCARGOS DA DÍVIDA</b>		<b>3.140</b>	<b>0</b>
	Aplicações Diretas		<b>3.140</b>	<b>0</b>
000109 3290.21 99	15000000 Juros sobre a Dívida por Contrato	Fiscal	3.140	0
3300.00	<b>OUTRAS DESPESAS CORRENTES</b>		<b>2.093</b>	<b>0</b>
	Aplicações Diretas		<b>2.093</b>	<b>0</b>
000110 3390.92 99	15000000 Despesas de Exercícios Anteriores	Fiscal	2.093	0
4600.00	<b>AMORTIZAÇÃO DA DÍVIDA</b>		<b>280.000</b>	<b>1</b>
	Aplicações Diretas		<b>280.000</b>	<b>1</b>
000111 4690.71 99	15000000 Principal da Dívida Contratual Resgatado	Fiscal	280.000	1
28 841 0002 0009	<b>Amortização de Dívida contratual</b>		<b>11.512</b>	<b>0</b>
	Realização de amortização de Dívida contratual			
3200.00	<b>JUROS E ENCARGOS DA DÍVIDA</b>		<b>1.047</b>	<b>0</b>
	Aplicações Diretas		<b>1.047</b>	<b>0</b>
001906 3290.21 99	15000000 Juros sobre a Dívida por Contrato	Fiscal	1.047	0
4600.00	<b>AMORTIZAÇÃO DA DÍVIDA</b>		<b>10.465</b>	<b>0</b>
	Aplicações Diretas		<b>10.465</b>	<b>0</b>
001905 4690.71 99	15000000 Principal da Dívida Contratual Resgatado	Fiscal	10.465	0
04 122 1017 2008	<b>MANUTENÇÃO DA SECRETARIA MUNICIPAL DA FAZENDA</b>		<b>592.983</b>	<b>2</b>
	Atender as atividades da SECFAZ, bem como, custear os encargos com despesas de pessoal, inerentes ao servidor municipal.			
3100.00	<b>PESSOAL E ENCARGOS SOCIAIS</b>		<b>180.170</b>	<b>0</b>
	Aplicações Diretas		<b>180.170</b>	<b>0</b>
000124 3190.04 99	15000000 Contratação por Tempo Determinado	Fiscal	1.500	0
000125 3190.11 99	15000000 Vencimentos e Vantagens Fixas - Pessoal Civil	Fiscal	141.000	0
000126 3190.13 99	15000000 Obrigações Patronais	Fiscal	37.000	0
000127 3190.16 99	15000000 Outras Despesas Variáveis - Pessoal Civil	Fiscal	670	0
3300.00	<b>OUTRAS DESPESAS CORRENTES</b>		<b>404.188</b>	<b>1</b>
	Transferências a Instituições Privadas sem Fins Lucrativos		<b>1.924</b>	<b>0</b>
000129 3350.41 99	15000000 Contribuições	Fiscal	583	0
000130 3350.43 99	15000000 Subvenções Sociais	Fiscal	1.341	0
	Aplicações Diretas		<b>402.264</b>	<b>1</b>
000131 3390.04 99	15000000 Contratação por Tempo Determinado	Fiscal	2.681	0
000132 3390.14 99	15000000 Diárias - Civil	Fiscal	3.493	0
000133 3390.30 99	15000000 Material de Consumo	Fiscal	41.000	0
000134 3390.33 99	15000000 Passagens e Despesas com Locomoção	Fiscal	2.681	0
000620 3390.34 99	15000000 Outras Despesas de Pessoal decorrentes de Contratos de Terceirização	Fiscal	1.500	0
000135 3390.35 99	15000000 Serviços de Consultoria	Fiscal	230.000	1
000136 3390.36 99	15000000 Outros Serviços de Terceiros - Pessoa Física	Fiscal	20.930	0
000137 3390.39 99	15000000 Outros Serviços de Terceiros - Pessoa Jurídica	Fiscal	7.200	0
000138 3390.40 99	15000000 Serviços de Tecnologia da Informação e Comunicação - Pessoa Jurídica	Fiscal	78.500	0
000139 3390.47 99	15000000 Obrigações Tributárias e Contributivas	Fiscal	6.279	0
000140 3390.91 99	15000000 Sentenças Judiciais	Fiscal	1.000	0
000141 3390.92 99	15000000 Despesas de Exercícios Anteriores	Fiscal	5.000	0
000142 3390.93 99	15000000 Indenizações e Restituições	Fiscal	2.000	0
4400.00	<b>INVESTIMENTOS</b>		<b>8.625</b>	<b>0</b>
	Aplicações Diretas		<b>8.625</b>	<b>0</b>

**Prefeitura Municipal de Ibiara**

Secretaria Municipal da Fazenda

Departamento de Contabilidade - Orçamento-Programa de 2024 - R\$ 1,00

Quadro Detalhado da Despesa Fixada por Unidade Orçamentária, Ações, Natureza e Elemento de Despesa - Q.D.D.

Classificação Institucional Funcional Programática							Dotação		
Natureza de Despesa/Modalidade de Aplicação/Elemento de Despesa/Fonte de Recurso							Esfera	Orçamentária	%
<b>04.000</b>	<b>SECRETARIA MUNICIPAL DA FAZENDA</b>							<b>1.139.821</b>	<b>3</b>
000146	4490.52	99	15000000	Equipamentos e Material Permanente			Fiscal	8.000	0
000147	4490.92	99	15000000	Despesas de Exercícios Anteriores			Fiscal	625	0
04	123	1006	2010	<b>CONTRIBUIÇÃO PARA O PASEP</b>				<b>250.093</b>	<b>1</b>
				Pagar contribuições devidas ao PASEP					
				<b>3200.00 JUROS E ENCARGOS DA DÍVIDA</b>				<b>2.093</b>	<b>0</b>
				Aplicações Diretas				<b>2.093</b>	<b>0</b>
0001910	3290.21	99	15000000	Juros sobre a Dívida por Contrato			Fiscal	2.093	0
				<b>3300.00 OUTRAS DESPESAS CORRENTES</b>				<b>248.000</b>	<b>1</b>
				Aplicações Diretas				<b>248.000</b>	<b>1</b>
000150	3390.47	99	15000000	Obrigações Tributárias e Contributivas			Fiscal	248.000	1
	Pessoal e Encargos Sociais	Juros e Encargos da Dívida	Outras Despesas Correntes	Investimentos	Inversões Financeiras	Amortização da Dívida	Reserva de Contingência		
Fiscal:	180.170	6.280	654.281	8.625		290.465		<b>1.139.821</b>	<b>3</b>
Seguridade:								<b>0</b>	<b>0</b>
Total:	180.170	6.280	654.281	8.625		290.465		<b>1.139.821</b>	<b>3</b>



**Prefeitura Municipal de Ibiara**

Secretaria Municipal da Fazenda

Departamento de Contabilidade - Orçamento-Programa de 2024 - R\$ 1,00

Quadro Detalhado da Despesa Fixada por Unidade Orçamentária, Ações, Natureza e Elemento de Despesa - Q.D.D.

Classificação Institucional Funcional Programática						
Natureza de Despesa/Modalidade de Aplicação/Elemento de Despesa/Fonte de Recurso			Esfera	Dotação Orçamentária	%	
05.000	SECRETARIA MUNICIPAL DE OBRAS E URBANISMO			3.055.784	8	
15	451	1007	<b>1008 CONSTRUÇÃO E RECUPERAÇÃO DE INFRAESTRUTURA URBANA</b>	27.697	0	
			Construção e recuperação de pavimentação urbana e drenagem.			
		<b>3300.00</b>	<b>OUTRAS DESPESAS CORRENTES</b>	1.732	0	
			Aplicações Diretas	1.732	0	
001073	3390.39	99	17000000 Outros Serviços de Terceiros - Pessoa Jurídica	Fiscal	233	0
000410	3390.39	99	17003110 Outros Serviços de Terceiros - Pessoa Jurídica	Fiscal	200	0
000436	3390.39	99	17003120 Outros Serviços de Terceiros - Pessoa Jurídica	Fiscal	200	0
001358	3390.39	99	17010000 Outros Serviços de Terceiros - Pessoa Jurídica	Fiscal	233	0
001072	3390.93	99	17000000 Indenizações e Restituições	Fiscal	233	0
000411	3390.93	99	17003110 Indenizações e Restituições	Fiscal	200	0
000463	3390.93	99	17003120 Indenizações e Restituições	Fiscal	200	0
001359	3390.93	99	17010000 Indenizações e Restituições	Fiscal	233	0
		<b>4400.00</b>	<b>INVESTIMENTOS</b>	25.965	0	
			Aplicações Diretas	25.965	0	
000151	4490.51	99	15000000 Obras e Instalações	Fiscal	3.500	0
001071	4490.51	99	17000000 Obras e Instalações	Fiscal	10.000	0
000434	4490.51	99	17003110 Obras e Instalações	Fiscal	1.000	0
000466	4490.51	99	17003120 Obras e Instalações	Fiscal	1.000	0
001357	4490.51	99	17010000 Obras e Instalações	Fiscal	10.465	0
15	451	1007	<b>1009 CONSTRUÇÃO E/OU AMPLIAÇÃO DE PRAÇAS, PARQUES, JARDINS, CANTEIROS E CALÇADÕES.</b>	305.633	1	
			ATENDER DESPESAS C/ CONSTRUÇÃO E/OU AMPLIAÇÃO DE PRAÇAS, PARQUES, JARDINS, CANTEIROS E CALÇADÕES NO MUNICÍPIO DE IBIARA			
		<b>3300.00</b>	<b>OUTRAS DESPESAS CORRENTES</b>	400	0	
			Aplicações Diretas	400	0	
002360	3390.39	99	17063110 Outros Serviços de Terceiros - Pessoa Jurídica	Fiscal	200	0
002361	3390.93	99	17063110 Indenizações e Restituições	Fiscal	200	0
		<b>4400.00</b>	<b>INVESTIMENTOS</b>	305.233	1	
			Aplicações Diretas	305.233	1	
000152	4490.51	99	15000000 Obras e Instalações	Fiscal	5.233	0
002362	4490.51	99	17063110 Obras e Instalações	Fiscal	300.000	1
15	451	1007	<b>1010 CONSTRUÇÃO, AMPLIAÇÃO E REFORMA DE CEMITÉRIO PÚBLICO</b>	21.466	0	
			Construir, Ampliar e reformar cemitérios públicos municipais.			
		<b>3300.00</b>	<b>OUTRAS DESPESAS CORRENTES</b>	466	0	
			Aplicações Diretas	466	0	
001424	3390.39	99	17010000 Outros Serviços de Terceiros - Pessoa Jurídica	Fiscal	233	0
001425	3390.93	99	17010000 Indenizações e Restituições	Fiscal	233	0
		<b>4400.00</b>	<b>INVESTIMENTOS</b>	21.000	0	
			Aplicações Diretas	21.000	0	
000153	4490.51	99	15000000 Obras e Instalações	Fiscal	3.500	0
001423	4490.51	99	17010000 Obras e Instalações	Fiscal	15.000	0
000502	4490.61	99	15000000 Aquisição de Imóveis	Fiscal	2.500	0
15	451	1007	<b>1011 CONSTRUÇÃO, AMPL. E REFORMA DE MERCADO PÚBLICO</b>	29.430	0	
			Atender despesas com construção, ampliação e reforma de Mercado Público Municipal.			
		<b>3300.00</b>	<b>OUTRAS DESPESAS CORRENTES</b>	1.732	0	
			Aplicações Diretas	1.732	0	
001715	3390.39	99	17000000 Outros Serviços de Terceiros - Pessoa Jurídica	Fiscal	233	0
000530	3390.39	99	17003110 Outros Serviços de Terceiros - Pessoa Jurídica	Fiscal	200	0
000547	3390.39	99	17003120 Outros Serviços de Terceiros - Pessoa Jurídica	Fiscal	200	0



**Prefeitura Municipal de Ibiara**

Secretaria Municipal da Fazenda

Departamento de Contabilidade - Orçamento-Programa de 2024 - R\$ 1,00

Quadro Detalhado da Despesa Fixada por Unidade Orçamentária, Ações, Natureza e Elemento de Despesa - Q.D.D.

Classificação Institucional Funcional Programática						Dotação	
Natureza de Despesa/Modalidade de Aplicação/Elemento de Despesa/Fonte de Recurso						Orçamentária	%
<b>05.000</b>	<b>SECRETARIA MUNICIPAL DE OBRAS E URBANISMO</b>					<b>3.055.784</b>	<b>8</b>
001427	3390.39	99	17010000	Outros Serviços de Terceiros - Pessoa Jurídica	Fiscal	233	0
001716	3390.93	99	17000000	Indenizações e Restituições	Fiscal	233	0
000538	3390.93	99	17003110	Indenizações e Restituições	Fiscal	200	0
000549	3390.93	99	17003120	Indenizações e Restituições	Fiscal	200	0
001428	3390.93	99	17010000	Indenizações e Restituições	Fiscal	233	0
<b>4400.00</b>	<b>INVESTIMENTOS</b>					<b>27.698</b>	<b>0</b>
	Aplicações Diretas					<b>27.698</b>	<b>0</b>
001687	4490.51	99	17000000	Obras e Instalações	Fiscal	10.000	0
000545	4490.51	99	17003110	Obras e Instalações	Fiscal	1.000	0
000550	4490.51	99	17003120	Obras e Instalações	Fiscal	1.000	0
001426	4490.51	99	17010000	Obras e Instalações	Fiscal	15.698	0
<b>15 451 1007 1012</b>	<b>AQUISIÇÃO E DESAPROPRIAÇÃO DE IMÓVEIS</b>					<b>4.000</b>	<b>0</b>
	Adquirir e desapropriar imóvel de interesse público.						
<b>4400.00</b>	<b>INVESTIMENTOS</b>					<b>4.000</b>	<b>0</b>
	Aplicações Diretas					<b>4.000</b>	<b>0</b>
000157	4490.61	99	15000000	Aquisição de Imóveis	Fiscal	4.000	0
<b>15 452 1007 1016</b>	<b>CONSTRUÇÃO DE CASAS POPULARES</b>					<b>19.233</b>	<b>0</b>
	Construir Casas para população de baixa renda.						
<b>3300.00</b>	<b>OUTRAS DESPESAS CORRENTES</b>					<b>1.733</b>	<b>0</b>
	Aplicações Diretas					<b>1.733</b>	<b>0</b>
000158	3390.39	99	17000000	Outros Serviços de Terceiros - Pessoa Jurídica	Fiscal	350	0
002115	3390.39	99	17003110	Outros Serviços de Terceiros - Pessoa Jurídica	Fiscal	200	0
002118	3390.39	99	17003120	Outros Serviços de Terceiros - Pessoa Jurídica	Fiscal	200	0
000161	3390.93	99	17000000	Indenizações e Restituições	Fiscal	583	0
002116	3390.93	99	17003110	Indenizações e Restituições	Fiscal	200	0
002119	3390.93	99	17003120	Indenizações e Restituições	Fiscal	200	0
<b>4400.00</b>	<b>INVESTIMENTOS</b>					<b>17.500</b>	<b>0</b>
	Aplicações Diretas					<b>17.500</b>	<b>0</b>
000159	4490.51	99	15000000	Obras e Instalações	Fiscal	3.500	0
000160	4490.51	99	17000000	Obras e Instalações	Fiscal	10.000	0
002117	4490.51	99	17003110	Obras e Instalações	Fiscal	2.000	0
002120	4490.51	99	17003120	Obras e Instalações	Fiscal	2.000	0
<b>18 544 1007 1017</b>	<b>CONSTRUÇÃO E PERFURAÇÃO DE POÇOS E EQUIPAMENTOS</b>					<b>26.451</b>	<b>0</b>
	Pagar despesas com a expansão do sistema de abastecimento d'água						
<b>3300.00</b>	<b>OUTRAS DESPESAS CORRENTES</b>					<b>3.218</b>	<b>0</b>
	Aplicações Diretas					<b>3.218</b>	<b>0</b>
000162	3390.39	99	17000000	Outros Serviços de Terceiros - Pessoa Jurídica	Fiscal	209	0
000552	3390.39	99	17003110	Outros Serviços de Terceiros - Pessoa Jurídica	Fiscal	200	0
000562	3390.39	99	17003120	Outros Serviços de Terceiros - Pessoa Jurídica	Fiscal	2.200	0
000165	3390.93	99	17000000	Indenizações e Restituições	Fiscal	209	0
000553	3390.93	99	17003110	Indenizações e Restituições	Fiscal	200	0
000566	3390.93	99	17003120	Indenizações e Restituições	Fiscal	200	0
<b>4400.00</b>	<b>INVESTIMENTOS</b>					<b>23.233</b>	<b>0</b>
	Aplicações Diretas					<b>23.233</b>	<b>0</b>
000163	4490.51	99	15000000	Obras e Instalações	Fiscal	3.000	0
000164	4490.51	99	17000000	Obras e Instalações	Fiscal	10.000	0
000556	4490.51	99	17003110	Obras e Instalações	Fiscal	1.000	0
000568	4490.51	99	17003120	Obras e Instalações	Fiscal	1.000	0
000582	4490.52	99	15000000	Equipamentos e Material Permanente	Fiscal	1.000	0
	Equipamentos e Material Permanente						



# Prefeitura Municipal de Ibiara

Secretaria Municipal da Fazenda

Departamento de Contabilidade - Orçamento-Programa de 2024 - R\$ 1,00

Quadro Detalhado da Despesa Fixada por Unidade Orçamentária, Ações, Natureza e Elemento de Despesa - Q.D.D.

Classificação Institucional Funcional Programática				Esfera	Dotação Orçamentária	%
Natureza de Despesa/Modalidade de Aplicação/Elemento de Despesa/Fonte de Recurso						
05.000	<b>SECRETARIA MUNICIPAL DE OBRAS E URBANISMO</b>				<b>3.055.784</b>	<b>8</b>
000583	4490.52	99	17000000	Fiscal	1.000	0
000570	4490.52	99	17003110 Equipamentos e Material Permanente	Fiscal	1.000	0
001727	4490.52	99	17003120 Equipamentos e Material Permanente	Fiscal	5.233	0
25	752	1007	<b>1018 EXPANSÃO DA REDE ELÉTRICA DO MUNICÍPIO</b>		<b>3.000</b>	<b>0</b>
			Atender despesas com a expansão da rede elétrica do município, universalizando o uso da energia elétrica			
	<b>4400.00</b>		<b>INVESTIMENTOS</b>		<b>3.000</b>	<b>0</b>
			Aplicações Diretas		<b>3.000</b>	<b>0</b>
000166	4490.51	99	15000000 Obras e Instalações	Fiscal	3.000	0
17	512	1007	<b>1040 CONSTRUÇÃO E RECUPERAÇÃO DE REDE DE ESGOTOS</b>		<b>19.346</b>	<b>0</b>
			Pagar despesas com a construção e recuperação de rede de esgotos e galerias, no município.			
	<b>3300.00</b>		<b>OUTRAS DESPESAS CORRENTES</b>		<b>1.218</b>	<b>0</b>
			Aplicações Diretas		<b>1.218</b>	<b>0</b>
000167	3390.39	99	17000000 Outros Serviços de Terceiros - Pessoa Jurídica	Fiscal	209	0
002122	3390.39	99	17003110 Outros Serviços de Terceiros - Pessoa Jurídica	Fiscal	200	0
002125	3390.39	99	17003120 Outros Serviços de Terceiros - Pessoa Jurídica	Fiscal	200	0
000170	3390.93	99	17000000 Indenizações e Restituições	Fiscal	209	0
002123	3390.93	99	17003110 Indenizações e Restituições	Fiscal	200	0
002126	3390.93	99	17003120 Indenizações e Restituições	Fiscal	200	0
	<b>4400.00</b>		<b>INVESTIMENTOS</b>		<b>18.128</b>	<b>0</b>
			Aplicações Diretas		<b>18.128</b>	<b>0</b>
000168	4490.51	99	15000000 Obras e Instalações	Fiscal	2.616	0
000169	4490.51	99	17000000 Obras e Instalações	Fiscal	11.512	0
002124	4490.51	99	17003110 Obras e Instalações	Fiscal	2.000	0
002127	4490.51	99	17003120 Obras e Instalações	Fiscal	2.000	0
18	541	1007	<b>1043 CONSTRUÇÃO DE ATERRO SANITÁRIO</b>		<b>41.908</b>	<b>0</b>
			Atender despesas c/ a construção de espaço para depósito de resíduos sólidos, gerados pela atividade humana.			
	<b>3300.00</b>		<b>OUTRAS DESPESAS CORRENTES</b>		<b>1.260</b>	<b>0</b>
			Aplicações Diretas		<b>1.260</b>	<b>0</b>
000175	3390.39	99	17000000 Outros Serviços de Terceiros - Pessoa Jurídica	Fiscal	230	0
000607	3390.39	99	17003110 Outros Serviços de Terceiros - Pessoa Jurídica	Fiscal	200	0
000658	3390.39	99	17003120 Outros Serviços de Terceiros - Pessoa Jurídica	Fiscal	200	0
000178	3390.93	99	17000000 Indenizações e Restituições	Fiscal	230	0
000613	3390.93	99	17003110 Indenizações e Restituições	Fiscal	200	0
000671	3390.93	99	17003120 Indenizações e Restituições	Fiscal	200	0
	<b>4400.00</b>		<b>INVESTIMENTOS</b>		<b>40.648</b>	<b>0</b>
			Aplicações Diretas		<b>40.648</b>	<b>0</b>
000176	4490.51	99	15000000 Obras e Instalações	Fiscal	3.000	0
000177	4490.51	99	17000000 Obras e Instalações	Fiscal	11.648	0
000615	4490.51	99	17003110 Obras e Instalações	Fiscal	22.000	0
000682	4490.51	99	17003120 Obras e Instalações	Fiscal	2.000	0
000619	4490.61	99	15000000 Aquisição de Imóveis	Fiscal	2.000	0
18	544	1007	<b>1045 IMPLANTAÇÃO DE SISTEMA DE ABASTECIMENTO DE AGUA NO MUNICÍPIO</b>		<b>20.218</b>	<b>0</b>
			Atender despesas com a implantação de Sistema de Abastecimento D'água em comunidades do município de Ibiara			
	<b>3300.00</b>		<b>OUTRAS DESPESAS CORRENTES</b>		<b>1.218</b>	<b>0</b>
			Aplicações Diretas		<b>1.218</b>	<b>0</b>
000179	3390.39	99	17000000 Outros Serviços de Terceiros - Pessoa Jurídica	Fiscal	209	0



**Prefeitura Municipal de Ibiara**

Secretaria Municipal da Fazenda

Departamento de Contabilidade - Orçamento-Programa de 2024 - R\$ 1,00

Quadro Detalhado da Despesa Fixada por Unidade Orçamentária, Ações, Natureza e Elemento de Despesa - Q.D.D.

Classificação Institucional Funcional Programática				Esfera	Dotação Orçamentária	%	
Natureza de Despesa/Modalidade de Aplicação/Elemento de Despesa/Fonte de Recurso							
05.000	<b>SECRETARIA MUNICIPAL DE OBRAS E URBANISMO</b>					<b>3.055.784</b>	<b>8</b>
000700	3390.39	99	17003110	Outros Serviços de Terceiros - Pessoa Jurídica	Fiscal	200	0
000830	3390.39	99	17003120	Outros Serviços de Terceiros - Pessoa Jurídica	Fiscal	200	0
000182	3390.93	99	17000000	Indenizações e Restituições	Fiscal	209	0
000771	3390.93	99	17003110	Indenizações e Restituições	Fiscal	200	0
000840	3390.93	99	17003120	Indenizações e Restituições	Fiscal	200	0
<b>4400.00</b>	<b>INVESTIMENTOS</b>					<b>19.000</b>	<b>0</b>
	Aplicações Diretas					<b>19.000</b>	<b>0</b>
000180	4490.51	99	15000000	Obras e Instalações	Fiscal	3.000	0
000181	4490.51	99	17000000	Obras e Instalações	Fiscal	10.000	0
000803	4490.51	99	17003110	Obras e Instalações	Fiscal	2.000	0
000851	4490.51	99	17003120	Obras e Instalações	Fiscal	2.000	0
000879	4490.61	99	15000000	Aquisição de Imóveis	Fiscal	2.000	0
15	452	1007	1061	<b>PAVIMENTAÇÃO EM PARALELEPÍEDOS E/OU ASFÁLTICA EM RUAS E AVENIDAS</b>		<b>109.056</b>	<b>0</b>
				<b>PROMOVER MELHORIAS NA MOBILIDADE E O BEM ESTAR DOS MORADORES DO MUNICÍPIO DE IBIARA</b>			
			<b>3300.00</b>	<b>OUTRAS DESPESAS CORRENTES</b>		<b>2.056</b>	<b>0</b>
				Aplicações Diretas		<b>2.056</b>	<b>0</b>
000183	3390.39	99	17000000	Outros Serviços de Terceiros - Pessoa Jurídica	Fiscal	314	0
000880	3390.39	99	17003110	Outros Serviços de Terceiros - Pessoa Jurídica	Fiscal	200	0
000884	3390.39	99	17003120	Outros Serviços de Terceiros - Pessoa Jurídica	Fiscal	200	0
000184	3390.39	99	17010000	Outros Serviços de Terceiros - Pessoa Jurídica	Fiscal	314	0
000188	3390.93	99	17000000	Indenizações e Restituições	Fiscal	314	0
000882	3390.93	99	17003110	Indenizações e Restituições	Fiscal	200	0
000913	3390.93	99	17003120	Indenizações e Restituições	Fiscal	200	0
000189	3390.93	99	17010000	Indenizações e Restituições	Fiscal	314	0
<b>4400.00</b>	<b>INVESTIMENTOS</b>					<b>107.000</b>	<b>0</b>
	Aplicações Diretas					<b>107.000</b>	<b>0</b>
000185	4490.51	99	15000000	Obras e Instalações	Fiscal	3.000	0
000186	4490.51	99	17000000	Obras e Instalações	Fiscal	10.000	0
000883	4490.51	99	17003110	Obras e Instalações	Fiscal	50.000	0
000921	4490.51	99	17003120	Obras e Instalações	Fiscal	29.000	0
000187	4490.51	99	17010000	Obras e Instalações	Fiscal	15.000	0
26	782	1007	1062	<b>AQUISIÇÃO DE VEÍCULOS E MÁQUINAS PESADAS</b>		<b>45.728</b>	<b>0</b>
				<b>IMPLEMENTAÇÃO DO DESENVOLVIMENTO DO MUNICÍPIO.</b>			
			<b>3300.00</b>	<b>OUTRAS DESPESAS CORRENTES</b>		<b>2.520</b>	<b>0</b>
				Aplicações Diretas		<b>2.520</b>	<b>0</b>
000190	3390.39	99	17000000	Outros Serviços de Terceiros - Pessoa Jurídica	Fiscal	403	0
000922	3390.39	99	17003110	Outros Serviços de Terceiros - Pessoa Jurídica	Fiscal	200	0
000953	3390.39	99	17003120	Outros Serviços de Terceiros - Pessoa Jurídica	Fiscal	200	0
000191	3390.39	99	17010000	Outros Serviços de Terceiros - Pessoa Jurídica	Fiscal	260	0
000195	3390.93	99	17000000	Indenizações e Restituições	Fiscal	670	0
000923	3390.93	99	17003110	Indenizações e Restituições	Fiscal	200	0
001039	3390.93	99	17003120	Indenizações e Restituições	Fiscal	200	0
000196	3390.93	99	17010000	Indenizações e Restituições	Fiscal	387	0
<b>4400.00</b>	<b>INVESTIMENTOS</b>					<b>43.208</b>	<b>0</b>
	Aplicações Diretas					<b>43.208</b>	<b>0</b>
000192	4490.52	99	15000000	Equipamentos e Material Permanente	Fiscal	3.743	0
000193	4490.52	99	17000000	Equipamentos e Material Permanente	Fiscal	10.000	0
001065	4490.52	99	17003110	Equipamentos e Material Permanente	Fiscal	2.000	0
001087	4490.52	99	17003120	Equipamentos e Material Permanente	Fiscal	2.000	0



**Prefeitura Municipal de Ibiara**

Secretaria Municipal da Fazenda

Departamento de Contabilidade - Orçamento-Programa de 2024 - R\$ 1,00

Quadro Detalhado da Despesa Fixada por Unidade Orçamentária, Ações, Natureza e Elemento de Despesa - Q.D.D.

Classificação Institucional Funcional Programática						Dotação	
Natureza de Despesa/Modalidade de Aplicação/Elemento de Despesa/Fonte de Recurso						Orçamentária	%
<b>05.000</b>	<b>SECRETARIA MUNICIPAL DE OBRAS E URBANISMO</b>					<b>3.055.784</b>	<b>8</b>
000194	4490.52	99	17010000	Equipamentos e Material Permanente	Fiscal	15.000	0
001031	4490.52	99	17550000	Equipamentos e Material Permanente	Fiscal	10.465	0
17 512 1007 1077	<b>CONSTRUÇÃO DE MÓDULOS SANITÁRIOS NA Z. URBANA</b>					<b>19.764</b>	<b>0</b>
Atender despesas com construção de módulos sanitários em comunidades da zona urbana							
<b>3300.00</b>	<b>OUTRAS DESPESAS CORRENTES</b>					<b>1.786</b>	<b>0</b>
Aplicações Diretas						<b>1.786</b>	<b>0</b>
000197	3390.39	99	17000000	Outros Serviços de Terceiros - Pessoa Jurídica	Fiscal	403	0
001179	3390.39	99	17003110	Outros Serviços de Terceiros - Pessoa Jurídica	Fiscal	200	0
001276	3390.39	99	17003120	Outros Serviços de Terceiros - Pessoa Jurídica	Fiscal	200	0
000200	3390.93	99	17000000	Indenizações e Restituições	Fiscal	583	0
001211	3390.93	99	17003110	Indenizações e Restituições	Fiscal	200	0
001310	3390.93	99	17003120	Indenizações e Restituições	Fiscal	200	0
<b>4400.00</b>	<b>INVESTIMENTOS</b>					<b>17.978</b>	<b>0</b>
Aplicações Diretas						<b>17.978</b>	<b>0</b>
000198	4490.51	99	15000000	Obras e Instalações	Fiscal	2.330	0
000199	4490.51	99	17000000	Obras e Instalações	Fiscal	11.648	0
001237	4490.51	99	17003110	Obras e Instalações	Fiscal	2.000	0
001324	4490.51	99	17003120	Obras e Instalações	Fiscal	2.000	0
25 751 1007 1083	<b>Implantação de Energia Solar ( Operação de Crédito)</b>					<b>118.807</b>	<b>0</b>
Implantação de Energia Solar para melhoramento dos gastos públicos							
<b>3300.00</b>	<b>OUTRAS DESPESAS CORRENTES</b>					<b>1.748</b>	<b>0</b>
Aplicações Diretas						<b>1.748</b>	<b>0</b>
001059	3390.36	99	17540000	Outros Serviços de Terceiros - Pessoa Física	Fiscal	647	0
001060	3390.39	99	17540000	Outros Serviços de Terceiros - Pessoa Jurídica	Fiscal	466	0
001064	3390.93	99	17540000	Indenizações e Restituições	Fiscal	635	0
<b>4400.00</b>	<b>INVESTIMENTOS</b>					<b>117.059</b>	<b>0</b>
Aplicações Diretas						<b>117.059</b>	<b>0</b>
001061	4490.51	99	17540000	Obras e Instalações	Fiscal	58.238	0
001062	4490.52	99	17540000	Equipamentos e Material Permanente	Fiscal	58.238	0
001063	4490.92	99	17540000	Despesas de Exercícios Anteriores	Fiscal	583	0
17 512 1014 1086	<b>Realizar Melhorias de Saneamento Básico</b>					<b>20.766</b>	<b>0</b>
Realizar Melhorias de Saneamento Básico							
<b>3300.00</b>	<b>OUTRAS DESPESAS CORRENTES</b>					<b>1.266</b>	<b>0</b>
Aplicações Diretas						<b>1.266</b>	<b>0</b>
001412	3390.39	99	17000000	Outros Serviços de Terceiros - Pessoa Jurídica	Fiscal	233	0
001334	3390.39	99	17003110	Outros Serviços de Terceiros - Pessoa Jurídica	Fiscal	200	0
001363	3390.39	99	17003120	Outros Serviços de Terceiros - Pessoa Jurídica	Fiscal	200	0
001413	3390.93	99	17000000	Indenizações e Restituições	Fiscal	233	0
001447	3390.93	99	17003110	Indenizações e Restituições	Fiscal	200	0
001365	3390.93	99	17003120	Indenizações e Restituições	Fiscal	200	0
<b>4400.00</b>	<b>INVESTIMENTOS</b>					<b>19.500</b>	<b>0</b>
Aplicações Diretas						<b>19.500</b>	<b>0</b>
000250	4490.51	99	15000000	Obras e Instalações	Fiscal	3.000	0
001411	4490.51	99	17000000	Obras e Instalações	Fiscal	10.000	0
001356	4490.51	99	17003110	Obras e Instalações	Fiscal	2.000	0
001383	4490.51	99	17003120	Obras e Instalações	Fiscal	2.000	0
001414	4490.61	99	15000000	Aquisição de Imóveis	Fiscal	2.500	0
15 452 1017 2011	<b>MANUTENÇÃO DA SEC. MUNICIPAL DE OBRAS E URBANISMO</b>					<b>1.761.730</b>	<b>5</b>

**Prefeitura Municipal de Ibiara**

Secretaria Municipal da Fazenda

Departamento de Contabilidade - Orçamento-Programa de 2024 - R\$ 1,00

Quadro Detalhado da Despesa Fixada por Unidade Orçamentária, Ações, Natureza e Elemento de Despesa - Q.D.D.

Classificação Institucional Funcional Programática				Dotação	
Natureza de Despesa/Modalidade de Aplicação/Elemento de Despesa/Fonte de Recurso			Esfera	Orçamentária	%
<b>05.000</b>	<b>SECRETARIA MUNICIPAL DE OBRAS E URBANISMO</b>			<b>3.055.784</b>	<b>8</b>
	Dar suporte ao desenvolvimento da SEC. MUNICIPAL DE OBRAS E URBANISMO.				
<b>3100.00</b>	<b>PESSOAL E ENCARGOS SOCIAIS</b>			<b>978.783</b>	<b>3</b>
	Aplicações Diretas			<b>978.783</b>	<b>3</b>
000201	3190.04 99 15000000	Contratação por Tempo Determinado	Fiscal	1.500	0
000202	3190.11 99 15000000	Vencimentos e Vantagens Fixas - Pessoal Civil	Fiscal	803.378	2
000203	3190.13 99 15000000	Obrigações Patronais	Fiscal	173.235	0
000204	3190.16 99 15000000	Outras Despesas Variáveis - Pessoal Civil	Fiscal	670	0
<b>3300.00</b>	<b>OUTRAS DESPESAS CORRENTES</b>			<b>778.106</b>	<b>2</b>
	Transferências a Instituições Privadas sem Fins Lucrativos			<b>670</b>	<b>0</b>
000205	3350.43 99 15000000	Subvenções Sociais	Fiscal	670	0
	Rateio Pela Participação Em Consórcio Público			<b>6.279</b>	<b>0</b>
000206	3371.70 99 15000000	RATEIO PELA PARTICIPAÇÃO EM CONSÓRCIO	Fiscal	6.279	0
	Aplicações Diretas			<b>771.157</b>	<b>2</b>
000208	3390.04 99 15000000	Contratação por Tempo Determinado	Fiscal	1.341	0
000209	3390.14 99 15000000	Diárias - Civil	Fiscal	2.144	0
000210	3390.30 99 15000000	Material de Consumo	Fiscal	114.000	0
000211	3390.33 99 15000000	Passagens e Despesas com Locomoção	Fiscal	1.288	0
000622	3390.34 99 15000000	Outras Despesas de Pessoal decorrentes de Contratos de Terceirização	Fiscal	3.140	0
000212	3390.35 99 15000000	Serviços de Consultoria	Fiscal	2.578	0
000213	3390.36 99 15000000	Outros Serviços de Terceiros - Pessoa Física	Fiscal	222.000	1
000214	3390.39 99 15000000	Outros Serviços de Terceiros - Pessoa Jurídica	Fiscal	418.000	1
000215	3390.40 99 15000000	Serviços de Tecnologia da Informação e Comunicação - Pessoa Jurídica	Fiscal	2.578	0
000216	3390.47 99 15000000	Obrigações Tributárias e Contributivas	Fiscal	2.009	0
000218	3390.92 99 15000000	Despesas de Exercícios Anteriores	Fiscal	583	0
000219	3390.93 99 15000000	Indenizações e Restituições	Fiscal	1.496	0
<b>4400.00</b>	<b>INVESTIMENTOS</b>			<b>4.841</b>	<b>0</b>
	Aplicações Diretas			<b>4.841</b>	<b>0</b>
000223	4490.52 99 15000000	Equipamentos e Material Permanente	Fiscal	3.500	0
000224	4490.92 99 15000000	Despesas de Exercícios Anteriores	Fiscal	1.341	0
<b>18 541 1013 2012</b>	<b>MANUTENÇÃO DAS ATIVIDADES DE LIMPEZA PÚBLICA</b>			<b>24.357</b>	<b>0</b>
	Custear despesas com serviços de limpeza pública no município.				
<b>3100.00</b>	<b>PESSOAL E ENCARGOS SOCIAIS</b>			<b>3.831</b>	<b>0</b>
	Aplicações Diretas			<b>3.831</b>	<b>0</b>
000225	3190.04 99 15000000	Contratação por Tempo Determinado	Fiscal	1.570	0
000226	3190.11 99 15000000	Vencimentos e Vantagens Fixas - Pessoal Civil	Fiscal	1.570	0
000227	3190.13 99 15000000	Obrigações Patronais	Fiscal	691	0
<b>3300.00</b>	<b>OUTRAS DESPESAS CORRENTES</b>			<b>17.910</b>	<b>0</b>
	Rateio Pela Participação Em Consórcio Público			<b>8.372</b>	<b>0</b>
001361	3371.70 99 15000000	RATEIO PELA PARTICIPAÇÃO EM CONSÓRCIO	Fiscal	8.372	0
	Aplicações Diretas			<b>9.538</b>	<b>0</b>
000229	3390.04 99 15000000	Contratação por Tempo Determinado	Fiscal	523	0
000230	3390.14 99 15000000	Diárias - Civil	Fiscal	523	0
000231	3390.30 99 15000000	Material de Consumo	Fiscal	1.200	0
000624	3390.34 99 15000000	Outras Despesas de Pessoal decorrentes de Contratos de Terceirização	Fiscal	2.093	0
000232	3390.36 99 15000000	Outros Serviços de Terceiros - Pessoa Física	Fiscal	2.093	0
000233	3390.39 99 15000000	Outros Serviços de Terceiros - Pessoa Jurídica	Fiscal	2.000	0
000234	3390.40 99 15000000	Serviços de Tecnologia da Informação e Comunicação - Pessoa Jurídica	Fiscal	523	0
000235	3390.92 99 15000000	Despesas de Exercícios Anteriores	Fiscal	583	0
<b>4400.00</b>	<b>INVESTIMENTOS</b>			<b>2.616</b>	<b>0</b>



**Prefeitura Municipal de Ibiara**

Secretaria Municipal da Fazenda

Departamento de Contabilidade - Orçamento-Programa de 2024 - R\$ 1,00

Quadro Detalhado da Despesa Fixada por Unidade Orçamentária, Ações, Natureza e Elemento de Despesa - Q.D.D.

Classificação Institucional Funcional Programática		Natureza de Despesa/Modalidade de Aplicação/Elemento de Despesa/Fonte de Recurso		Esfera	Dotação Orçamentária	%	
<b>05.000</b>	<b>SECRETARIA MUNICIPAL DE OBRAS E URBANISMO</b>				<b>3.055.784</b>	<b>8</b>	
	Aplicações Diretas				<b>2.616</b>	<b>0</b>	
001077	4490.52	99	15000000 Equipamentos e Material Permanente	Fiscal	2.093	0	
000241	4490.92	99	15000000 Despesas de Exercícios Anteriores	Fiscal	523	0	
<b>15 452 1007 2119</b>	<b>Manutenção da Iluminação Pública</b>				<b>274.994</b>	<b>1</b>	
	Manter os serviços de iluminação pública						
<b>3300.00</b>	<b>OUTRAS DESPESAS CORRENTES</b>				<b>272.994</b>	<b>1</b>	
	Aplicações Diretas				<b>272.994</b>	<b>1</b>	
000577	3390.30	99	15000000 Material de Consumo	Fiscal	1.000	0	
000578	3390.36	99	15000000 Outros Serviços de Terceiros - Pessoa Física	Fiscal	5.000	0	
001434	3390.39	99	15000000 Outros Serviços de Terceiros - Pessoa Jurídica	Fiscal	1.200	0	
000579	3390.39	99	17510000 Outros Serviços de Terceiros - Pessoa Jurídica	Fiscal	265.211	1	
000581	3390.92	99	15000000 Despesas de Exercícios Anteriores	Fiscal	583	0	
<b>4400.00</b>	<b>INVESTIMENTOS</b>				<b>2.000</b>	<b>0</b>	
	Aplicações Diretas				<b>2.000</b>	<b>0</b>	
000580	4490.52	99	15000000 Equipamentos e Material Permanente	Fiscal	2.000	0	
<b>15 451 1007 2140</b>	<b>Custear Despesas com Recursos Originários - Royalties e Fundo Especial do Petróleo - FEP</b>				<b>156.100</b>	<b>0</b>	
	Promover a execução das despesas com Recursos Originários - Royalties e Fundo Especial do Petróleo - FEP						
<b>3300.00</b>	<b>OUTRAS DESPESAS CORRENTES</b>				<b>154.100</b>	<b>0</b>	
	Aplicações Diretas				<b>154.100</b>	<b>0</b>	
002305	3390.30	99	17200000 Material de Consumo	Fiscal	100.000	0	
002307	3390.36	99	17200000 Outros Serviços de Terceiros - Pessoa Física	Fiscal	28.000	0	
002308	3390.39	99	17200000 Outros Serviços de Terceiros - Pessoa Jurídica	Fiscal	25.000	0	
002309	3390.47	99	17200000 Obrigações Tributárias e Contributivas	Fiscal	500	0	
002311	3390.92	99	17200000 Despesas de Exercícios Anteriores	Fiscal	600	0	
<b>4400.00</b>	<b>INVESTIMENTOS</b>				<b>2.000</b>	<b>0</b>	
	Aplicações Diretas				<b>2.000</b>	<b>0</b>	
002312	4490.52	99	17200000 Equipamentos e Material Permanente	Fiscal	2.000	0	
<b>15 451 1007 2141</b>	<b>CUSTEAR DESPESAS COM RECURSOS CIDE</b>				<b>6.100</b>	<b>0</b>	
	MELHORIA DA INFRAESTRUTURA VIÁRIA						
<b>3300.00</b>	<b>OUTRAS DESPESAS CORRENTES</b>				<b>5.600</b>	<b>0</b>	
	Aplicações Diretas				<b>5.600</b>	<b>0</b>	
002319	3390.30	99	17500000 Material de Consumo	Fiscal	3.600	0	
002313	3390.36	99	17500000 Outros Serviços de Terceiros - Pessoa Física	Fiscal	500	0	
002314	3390.39	99	17500000 Outros Serviços de Terceiros - Pessoa Jurídica	Fiscal	1.000	0	
002315	3390.47	99	17500000 Obrigações Tributárias e Contributivas	Fiscal	500	0	
<b>4400.00</b>	<b>INVESTIMENTOS</b>				<b>500</b>	<b>0</b>	
	Aplicações Diretas				<b>500</b>	<b>0</b>	
002321	4490.52	99	17500000 Equipamentos e Material Permanente	Fiscal	500	0	
	Pessoal e Encargos Sociais	Juros e Encargos da Dívida	Outras Despesas Correntes	Investimentos	Inversões Financeiras	Amortização da Dívida	Reserva de Contingência
Fiscal:	982.614		1.251.063	822.107			3.055.784
Seguridade:							0
<b>Total:</b>	<b>982.614</b>		<b>1.251.063</b>	<b>822.107</b>			<b>3.055.784</b>



**Prefeitura Municipal de Ibiara**

Secretaria Municipal da Fazenda

Departamento de Contabilidade - Orçamento-Programa de 2024 - R\$ 1,00

Quadro Detalhado da Despesa Fixada por Unidade Orçamentária, Ações, Natureza e Elemento de Despesa - Q.D.D.

Classificação Institucional Funcional Programática				Dotação	
Natureza de Despesa/Modalidade de Aplicação/Elemento de Despesa/Fonte de Recurso		Esfera		Orçamentária	%
06.000	SECRETARIA MUNICIPAL DE EDUCAÇÃO			9.598.220	26
28 843 0002 0007	AMORTIZAÇÃO DA DÍVIDA DA EDUCAÇÃO JUNTO AO INSS - MDE			21.288	0
	Pagar mensalmente a contribuição por contrato de refinanciamento da dívida da Educação junto ao INSS.				
3200.00	JUROS E ENCARGOS DA DÍVIDA			1.288	0
	Aplicações Diretas			1.288	0
001068 3290.21 99	15001001 JUROS sobre a Dívida por Contrato	Fiscal		1.288	0
4600.00	AMORTIZAÇÃO DA DÍVIDA			20.000	0
	Aplicações Diretas			20.000	0
000243 4690.71 99	15001001 Principal da Dívida Contratual Resgatado	Fiscal		20.000	0
12 361 1010 1019	Construção,Ampliação, Reconstrução de Unidades Escolares e Aquisição de Equipamentos - Ensino Fundamental			797.864	2
	Atender despesas para atender a demanda da Rede Municipalde Ensino de Ibiara				
3300.00	OUTRAS DESPESAS CORRENTES			1.166	0
	Aplicações Diretas			1.166	0
000247 3390.39 99	15710000 Outros Serviços de Terceiros - Pessoa Jurídica	Fiscal		583	0
000259 3390.93 99	15710000 Indenizações e Restituições	Fiscal		583	0
4400.00	INVESTIMENTOS			796.698	2
	Aplicações Diretas			796.698	2
000248 4490.51 99	15001001 Obras e Instalações	Fiscal		50.000	0
000249 4490.51 99	15401030 Obras e Instalações	Fiscal		6.444	0
000793 4490.51 99	15411030 Obras e Instalações	Fiscal		1.047	0
000796 4490.51 99	15421030 Obras e Instalações	Fiscal		1.047	0
000799 4490.51 99	15430000 Obras e Instalações	Fiscal		2.000	0
000252 4490.51 99	15690000 Obras e Instalações	Fiscal		10.000	0
000251 4490.51 99	15710000 Obras e Instalações	Fiscal		600.000	2
000565 4490.51 99	17550000 Obras e Instalações	Fiscal		10.465	0
000253 4490.52 99	15001001 Equipamentos e Material Permanente	Fiscal		10.465	0
000254 4490.52 99	15401030 Equipamentos e Material Permanente	Fiscal		1.341	0
000802 4490.52 99	15411030 Equipamentos e Material Permanente	Fiscal		2.093	0
000801 4490.52 99	15421030 Equipamentos e Material Permanente	Fiscal		2.093	0
000800 4490.52 99	15430000 Equipamentos e Material Permanente	Fiscal		2.000	0
000255 4490.52 99	15690000 Equipamentos e Material Permanente	Fiscal		66.000	0
000256 4490.52 99	15710000 Equipamentos e Material Permanente	Fiscal		15.000	0
000564 4490.52 99	17550000 Equipamentos e Material Permanente	Fiscal		10.465	0
000260 4490.61 99	15001001 Aquisição de Imóveis	Fiscal		6.238	0
12 122 1010 1022	CONSTRUÇÃO, AMPL. E REFORMA DA SEC. DE EDUCAÇÃO			3.000	0
	Atender despesas com construção, ampliação e reforma do prédio da Secretaria Municipal de Educação.				
4400.00	INVESTIMENTOS			3.000	0
	Aplicações Diretas			3.000	0
000261 4490.51 99	15000000 Obras e Instalações	Fiscal		3.000	0
12 361 1010 1024	AQUIS. DE VEICULOS E/OU EQUIP. PARA EDUCAÇÃO / REDE MUNICIPAL DE ENSINO FUNDAMENTAL			82.073	0
	ADQUIRIR VEICULOS E/OU EQUIPAMENTOS PARA EDUCAÇÃO / REDE MUNICIPAL DE ENSINO FUNDAMENTAL				
3300.00	OUTRAS DESPESAS CORRENTES			1.028	0
	Aplicações Diretas			1.028	0
000263 3390.39 99	15710000 Outros Serviços de Terceiros - Pessoa Jurídica	Fiscal		403	0
000269 3390.93 99	15710000 Indenizações e Restituições	Fiscal		625	0

**Prefeitura Municipal de Ibiara**

Secretaria Municipal da Fazenda

Departamento de Contabilidade - Orçamento-Programa de 2024 - R\$ 1,00

Quadro Detalhado da Despesa Fixada por Unidade Orçamentária, Ações, Natureza e Elemento de Despesa - Q.D.D.

Classificação Institucional Funcional Programática		Natureza de Despesa/Modalidade de Aplicação/Elemento de Despesa/Fonte de Recurso		Esfera	Dotação Orçamentária	%
06.000	<b>SECRETARIA MUNICIPAL DE EDUCAÇÃO</b>				<b>9.598.220</b>	<b>26</b>
4400.00	<b>INVESTIMENTOS</b>				<b>81.045</b>	<b>0</b>
	Aplicações Diretas				<b>81.045</b>	<b>0</b>
000264	4490.52	99	15001001 Equipamentos e Material Permanente	Fiscal	16.377	0
000954	4490.52	99	15401030 Equipamentos e Material Permanente	Fiscal	6.279	0
000955	4490.52	99	15411030 Equipamentos e Material Permanente	Fiscal	5.253	0
000956	4490.52	99	15430000 Equipamentos e Material Permanente	Fiscal	5.500	0
000957	4490.52	99	15430000 Equipamentos e Material Permanente	Fiscal	523	0
000265	4490.52	99	15690000 Equipamentos e Material Permanente	Fiscal	25.000	0
000266	4490.52	99	15710000 Equipamentos e Material Permanente	Fiscal	11.648	0
000569	4490.52	99	17550000 Equipamentos e Material Permanente	Fiscal	10.465	0
12 365 1010 1027	<b>CONSTR., AMPLIAÇÃO E REFORMA DE UNIDADES PRÉ-ESCOLAR E AQUIS.DE EQUIPAMENTOS - EDUCAÇÃO INFANTIL</b>				<b>299.060</b>	<b>1</b>
	Atender despesas com a Educação Infantil do município de Ibiara					
3300.00	<b>OUTRAS DESPESAS CORRENTES</b>				<b>400</b>	<b>0</b>
	Aplicações Diretas				<b>400</b>	<b>0</b>
002129	3390.39	99	15710000 Outros Serviços de Terceiros - Pessoa Jurídica	Fiscal	200	0
002130	3390.93	99	15710000 Indenizações e Restituições	Fiscal	200	0
4400.00	<b>INVESTIMENTOS</b>				<b>298.660</b>	<b>1</b>
	Aplicações Diretas				<b>298.660</b>	<b>1</b>
000274	4490.51	99	15001001 Obras e Instalações	Fiscal	104.650	0
000275	4490.51	99	15401030 Obras e Instalações	Fiscal	6.359	0
001042	4490.51	99	15411030 Obras e Instalações	Fiscal	10.465	0
001079	4490.51	99	15421030 Obras e Instalações	Fiscal	6.200	0
001089	4490.51	99	15430000 Obras e Instalações	Fiscal	2.000	0
001733	4490.51	99	15690000 Obras e Instalações	Fiscal	5.233	0
000276	4490.51	99	15710000 Obras e Instalações	Fiscal	50.000	0
000572	4490.51	99	17550000 Obras e Instalações	Fiscal	5.233	0
001010	4490.52	99	15001001 Equipamentos e Material Permanente	Fiscal	62.790	0
000278	4490.52	99	15401030 Equipamentos e Material Permanente	Fiscal	3.866	0
001515	4490.52	99	15411030 Equipamentos e Material Permanente	Fiscal	6.989	0
000994	4490.52	99	15421030 Equipamentos e Material Permanente	Fiscal	10.761	0
001027	4490.52	99	15430000 Equipamentos e Material Permanente	Fiscal	2.000	0
001734	4490.52	99	15690000 Equipamentos e Material Permanente	Fiscal	5.233	0
000279	4490.52	99	15710000 Equipamentos e Material Permanente	Fiscal	11.648	0
000571	4490.52	99	17550000 Equipamentos e Material Permanente	Fiscal	5.233	0
12 365 1010 1070	<b>Construção/Reforma/Ampliação de Creche e Aquisição de Equipamentos</b>				<b>806.074</b>	<b>2</b>
	Construir, ampliar, reformar e adequar Creches e adquirir equipamentos para um melhor atendimento das crianças do Município de Ibiara.					
3300.00	<b>OUTRAS DESPESAS CORRENTES</b>				<b>536</b>	<b>0</b>
	Aplicações Diretas				<b>536</b>	<b>0</b>
000287	3390.39	99	15710000 Outros Serviços de Terceiros - Pessoa Jurídica	Fiscal	268	0
001738	3390.93	99	15710000 Indenizações e Restituições	Fiscal	268	0
4400.00	<b>INVESTIMENTOS</b>				<b>805.538</b>	<b>2</b>
	Aplicações Diretas				<b>805.538</b>	<b>2</b>
000288	4490.51	99	15001001 Obras e Instalações	Fiscal	376.740	1
001114	4490.51	99	15401030 Obras e Instalações	Fiscal	10.465	0
001181	4490.51	99	15411030 Obras e Instalações	Fiscal	10.465	0
001329	4490.51	99	15421030 Obras e Instalações	Fiscal	12.500	0
001330	4490.51	99	15430000 Obras e Instalações	Fiscal	2.000	0
000289	4490.51	99	15690000 Obras e Instalações	Fiscal	210.000	1
001723	4490.51	99	15710000 Obras e Instalações	Fiscal	100.000	0



**Prefeitura Municipal de Ibiara**

Secretaria Municipal da Fazenda

Departamento de Contabilidade - Orçamento-Programa de 2024 - R\$ 1,00

Quadro Detalhado da Despesa Fixada por Unidade Orçamentária, Ações, Natureza e Elemento de Despesa - Q.D.D.

Classificação Institucional Funcional Programática					
Natureza de Despesa/Modalidade de Aplicação/Elemento de Despesa/Fonte de Recurso		Esfera	Dotação Orçamentária	%	
06.000	<b>SECRETARIA MUNICIPAL DE EDUCAÇÃO</b>		<b>9.598.220</b>	<b>26</b>	
000559	4490.51 99 17550000	Obras e Instalações	Fiscal	10.465	0
000290	4490.52 99 15001001	Equipamentos e Material Permanente	Fiscal	11.648	0
000291	4490.52 99 15401030	Equipamentos e Material Permanente	Fiscal	2.330	0
001355	4490.52 99 15411030	Equipamentos e Material Permanente	Fiscal	6.000	0
001513	4490.52 99 15421030	Equipamentos e Material Permanente	Fiscal	9.222	0
001348	4490.52 99 15430000	Equipamentos e Material Permanente	Fiscal	2.000	0
000292	4490.52 99 15690000	Equipamentos e Material Permanente	Fiscal	25.000	0
000293	4490.52 99 15710000	Equipamentos e Material Permanente	Fiscal	6.238	0
000557	4490.52 99 17550000	Equipamentos e Material Permanente	Fiscal	10.465	0
12 361 1016 1078	<b>IMPLANTAÇÃO DE INFRAESTRUTURA ESPORTIVA NAS ESCOLAS MUNICIPAIS</b>		<b>57.597</b>	<b>0</b>	
	<b>PROMOVER A IMPLANTAÇÃO DE INFRAESTRUTURA ESPORTIVA NAS ESCOLAS</b>				
	<b>4400.00 INVESTIMENTOS</b>		<b>57.597</b>	<b>0</b>	
	Aplicações Diretas		<b>57.597</b>	<b>0</b>	
001054	4490.51 99 15001001	Obras e Instalações	Fiscal	5.824	0
000298	4490.51 99 15690000	Obras e Instalações	Fiscal	25.000	0
000575	4490.51 99 17550000	Obras e Instalações	Fiscal	5.233	0
001055	4490.52 99 15000000	Equipamentos e Material Permanente	Fiscal	4.659	0
000300	4490.52 99 15690000	Equipamentos e Material Permanente	Fiscal	11.648	0
000576	4490.52 99 17550000	Equipamentos e Material Permanente	Fiscal	5.233	0
27 812 1016 1101	<b>Infraestrutura Esportiva</b>		<b>37.300</b>	<b>0</b>	
	Promover as ações com o Desporto no Município				
	<b>3300.00 OUTRAS DESPESAS CORRENTES</b>		<b>1.600</b>	<b>0</b>	
	Aplicações Diretas		<b>1.600</b>	<b>0</b>	
000128	3390.39 99 17000000	Outros Serviços de Terceiros - Pessoa Jurídica	Fiscal	200	0
002133	3390.39 99 17003110	Outros Serviços de Terceiros - Pessoa Jurídica	Fiscal	200	0
002137	3390.39 99 17003120	Outros Serviços de Terceiros - Pessoa Jurídica	Fiscal	200	0
000267	3390.39 99 17010000	Outros Serviços de Terceiros - Pessoa Jurídica	Fiscal	200	0
000228	3390.93 99 17000000	Indenizações e Restituições	Fiscal	200	0
002134	3390.93 99 17003110	Indenizações e Restituições	Fiscal	200	0
002138	3390.93 99 17003120	Indenizações e Restituições	Fiscal	200	0
000277	3390.93 99 17010000	Indenizações e Restituições	Fiscal	200	0
	<b>4400.00 INVESTIMENTOS</b>		<b>35.700</b>	<b>0</b>	
	Aplicações Diretas		<b>35.700</b>	<b>0</b>	
000116	4490.51 99 15000000	Obras e Instalações	Fiscal	3.000	0
000119	4490.51 99 17000000	Obras e Instalações	Fiscal	10.000	0
002135	4490.51 99 17003110	Obras e Instalações	Fiscal	2.000	0
002139	4490.51 99 17003120	Obras e Instalações	Fiscal	2.000	0
000236	4490.51 99 17010000	Obras e Instalações	Fiscal	5.000	0
000117	4490.52 99 15000000	Equipamentos e Material Permanente	Fiscal	3.500	0
000120	4490.52 99 17000000	Equipamentos e Material Permanente	Fiscal	2.000	0
002136	4490.52 99 17003110	Equipamentos e Material Permanente	Fiscal	2.000	0
002140	4490.52 99 17003120	Equipamentos e Material Permanente	Fiscal	2.000	0
000240	4490.52 99 17010000	Equipamentos e Material Permanente	Fiscal	2.200	0
000118	4490.61 99 15000000	Aquisição de Imóveis	Fiscal	2.000	0
12 306 1008 2013	<b>PROGRAMA DE ALIMENTAÇÃO ESCOLAR - ENSINO FUNDAMENTAL - FNDE</b>		<b>55.000</b>	<b>0</b>	
	Adquirir gêneros alimentícios para atender ao fornecimento de merenda escolar para os alunos do Ensino Fundamental				
	<b>3300.00 OUTRAS DESPESAS CORRENTES</b>		<b>55.000</b>	<b>0</b>	
	Aplicações Diretas		<b>55.000</b>	<b>0</b>	
000304	3390.30 99 15000000	Material de Consumo	Fiscal	3.000	0



**Prefeitura Municipal de Ibiara**

Secretaria Municipal da Fazenda

Departamento de Contabilidade - Orçamento-Programa de 2024 - R\$ 1,00

Quadro Detalhado da Despesa Fixada por Unidade Orçamentária, Ações, Natureza e Elemento de Despesa - Q.D.D.

Classificação Institucional Funcional Programática						Dotação		
Natureza de Despesa/Modalidade de Aplicação/Elemento de Despesa/Fonte de Recurso					Esfera	Orçamentária	%	
<b>06.000</b>	<b>SECRETARIA MUNICIPAL DE EDUCAÇÃO</b>						<b>9.598.220</b>	<b>26</b>
000305	3390.30	99	15520000	Material de Consumo	Fiscal	52.000	0	
12	306	1008	<b>2016</b>	<b>PROGRAMA NACIONAL DE ALIMENTAÇÃO ESCOLAR - CRECHE - FNDE</b>		<b>35.916</b>	<b>0</b>	
Atender ao programa de alimentação escolar, com aquisição de alimentos para o fornecimento de merenda escolar aos alunos de creche municipal.								
	<b>3300.00</b>	<b>OUTRAS DESPESAS CORRENTES</b>				<b>35.916</b>	<b>0</b>	
Aplicações Diretas						<b>35.916</b>	<b>0</b>	
000306	3390.30	99	15000000	Material de Consumo	Fiscal	2.616	0	
000307	3390.30	99	15520000	Material de Consumo	Fiscal	33.300	0	
12	306	1008	<b>2017</b>	<b>PROG. NACIONAL DE ALIMENTAÇÃO ESCOLAR - PRÉ-ESCOLA - FNDE</b>		<b>15.616</b>	<b>0</b>	
Adquirir gêneros alimentícios para a produção e distribuição de merenda escolar para os alunos da pré-escola.								
	<b>3300.00</b>	<b>OUTRAS DESPESAS CORRENTES</b>				<b>15.616</b>	<b>0</b>	
Aplicações Diretas						<b>15.616</b>	<b>0</b>	
000308	3390.30	99	15000000	Material de Consumo	Fiscal	2.616	0	
000309	3390.30	99	15520000	Material de Consumo	Fiscal	13.000	0	
12	361	1010	<b>2019</b>	<b>PROGRAMA SALÁRIO EDUCAÇÃO QSE - FNDE - Ens. Fundamental</b>		<b>74.580</b>	<b>0</b>	
Manter ações e projetos da Educação								
	<b>3100.00</b>	<b>PESSOAL E ENCARGOS SOCIAIS</b>				<b>3.928</b>	<b>0</b>	
Aplicações Diretas						<b>3.928</b>	<b>0</b>	
000310	3190.04	99	15500000	Contratação por Tempo Determinado	Fiscal	1.500	0	
000311	3190.11	99	15500000	Vencimentos e Vantagens Fixas - Pessoal Civil	Fiscal	1.500	0	
000312	3190.13	99	15500000	Obrigações Patronais	Fiscal	660	0	
000313	3190.16	99	15500000	Outras Despesas Variáveis - Pessoal Civil	Fiscal	268	0	
	<b>3300.00</b>	<b>OUTRAS DESPESAS CORRENTES</b>				<b>65.652</b>	<b>0</b>	
Transferências a Instituições Privadas sem Fins Lucrativos						<b>403</b>	<b>0</b>	
000314	3350.41	99	15500000	Contribuições	Fiscal	403	0	
Aplicações Diretas						<b>65.249</b>	<b>0</b>	
000315	3390.04	99	15500000	Contratação por Tempo Determinado	Fiscal	500	0	
000316	3390.14	99	15500000	Diárias - Civil	Fiscal	500	0	
000317	3390.30	99	15500000	Material de Consumo	Fiscal	13.010	0	
000318	3390.33	99	15500000	Passagens e Despesas com Locomoção	Fiscal	500	0	
000319	3390.35	99	15500000	Serviços de Consultoria	Fiscal	500	0	
000320	3390.36	99	15500000	Outros Serviços de Terceiros - Pessoa Física	Fiscal	27.000	0	
000321	3390.39	99	15500000	Outros Serviços de Terceiros - Pessoa Jurídica	Fiscal	22.000	0	
000322	3390.47	99	15500000	Obrigações Tributárias e Contributivas	Fiscal	336	0	
000323	3390.92	99	15500000	Despesas de Exercícios Anteriores	Fiscal	500	0	
000324	3390.93	99	15500000	Indenizações e Restituições	Fiscal	403	0	
	<b>4400.00</b>	<b>INVESTIMENTOS</b>				<b>5.000</b>	<b>0</b>	
Aplicações Diretas						<b>5.000</b>	<b>0</b>	
000325	4490.52	99	15500000	Equipamentos e Material Permanente	Fiscal	5.000	0	
12	361	1010	<b>2020</b>	<b>PROGRAMA DINHEIRO DIRETO NA ESCOLA - FNDE-PDDE</b>		<b>3.967</b>	<b>0</b>	
Atender despesas para melhorar a rede física e pedagógica das Escolas municipais.								
	<b>3300.00</b>	<b>OUTRAS DESPESAS CORRENTES</b>				<b>1.267</b>	<b>0</b>	
Aplicações Diretas						<b>1.267</b>	<b>0</b>	
000327	3390.30	99	15510000	Material de Consumo	Fiscal	567	0	
000328	3390.36	99	15510000	Outros Serviços de Terceiros - Pessoa Física	Fiscal	500	0	
001653	3390.39	99	15510000	Outros Serviços de Terceiros - Pessoa Jurídica	Fiscal	200	0	
	<b>4400.00</b>	<b>INVESTIMENTOS</b>				<b>2.700</b>	<b>0</b>	
Aplicações Diretas						<b>2.700</b>	<b>0</b>	

**Prefeitura Municipal de Ibiara**

Secretaria Municipal da Fazenda

Departamento de Contabilidade - Orçamento-Programa de 2024 - R\$ 1,00

Quadro Detalhado da Despesa Fixada por Unidade Orçamentária, Ações, Natureza e Elemento de Despesa - Q.D.D.

Classificação Institucional Funcional Programática					
Natureza de Despesa/Modalidade de Aplicação/Elemento de Despesa/Fonte de Recurso		Esfera	Dotação Orçamentária	%	
06.000	<b>SECRETARIA MUNICIPAL DE EDUCAÇÃO</b>		<b>9.598.220</b>	<b>26</b>	
001654	4490.52 99 15510000 Equipamentos e Material Permanente	Fiscal	2.700	0	
12 361 1009 2021	<b>MANUTENÇÃO TRANSPORTE ESCOLAR FNDE- PNATE</b>		<b>29.500</b>	<b>0</b>	
	Manter transporte escolar garantindo o acesso a Educação de boa qualidade.				
	<b>3100.00 PESSOAL E ENCARGOS SOCIAIS</b>		<b>1.000</b>	<b>0</b>	
	Aplicações Diretas		<b>1.000</b>	<b>0</b>	
000329	3190.13 99 15530000 Obrigações Patronais	Fiscal	1.000	0	
	<b>3300.00 OUTRAS DESPESAS CORRENTES</b>		<b>28.500</b>	<b>0</b>	
	Aplicações Diretas		<b>28.500</b>	<b>0</b>	
000330	3390.30 99 15530000 Material de Consumo	Fiscal	22.000	0	
000331	3390.36 99 15530000 Outros Serviços de Terceiros - Pessoa Física	Fiscal	3.000	0	
000332	3390.39 99 15530000 Outros Serviços de Terceiros - Pessoa Jurídica	Fiscal	3.000	0	
001739	3390.47 99 15530000 Obrigações Tributárias e Contributivas	Fiscal	500	0	
12 361 1010 2023	<b>MANUTENÇÃO DE OUTROS PROGRAMAS DO FNDE</b>		<b>31.362</b>	<b>0</b>	
	Manter atividades de outros programas do FNDE não relacionados.				
	<b>3100.00 PESSOAL E ENCARGOS SOCIAIS</b>		<b>3.921</b>	<b>0</b>	
	Aplicações Diretas		<b>3.921</b>	<b>0</b>	
000333	3190.04 99 15690000 Contratação por Tempo Determinado	Fiscal	1.500	0	
000334	3190.11 99 15690000 Vencimentos e Vantagens Fixas - Pessoal Civil	Fiscal	1.500	0	
000335	3190.13 99 15690000 Obrigações Patronais	Fiscal	921	0	
	<b>3300.00 OUTRAS DESPESAS CORRENTES</b>		<b>25.871</b>	<b>0</b>	
	Transferências a Instituições Privadas sem Fins Lucrativos		<b>1.000</b>	<b>0</b>	
002144	3350.41 99 15690000 Contribuições	Fiscal	500	0	
002145	3350.43 99 15690000 Subvenções Sociais	Fiscal	500	0	
	Aplicações Diretas		<b>24.871</b>	<b>0</b>	
000626	3390.04 99 15690000 Contratação por Tempo Determinado	Fiscal	1.360	0	
000336	3390.14 99 15690000 Diárias - Civil	Fiscal	403	0	
000337	3390.30 99 15690000 Material de Consumo	Fiscal	3.140	0	
002143	3390.31 99 15690000 Premiações Culturais, Artísticas, Científicas, Desportivas e Outras (6)(I)	Fiscal	1.000	0	
002147	3390.33 99 15690000 Passagens e Despesas com Locomoção	Fiscal	400	0	
000627	3390.34 99 15690000 Outras Despesas de Pessoal decorrentes de Contratos de Terceirização	Fiscal	2.330	0	
000338	3390.35 99 15690000 Serviços de Consultoria	Fiscal	1.341	0	
000339	3390.36 99 15690000 Outros Serviços de Terceiros - Pessoa Física	Fiscal	5.233	0	
000340	3390.39 99 15690000 Outros Serviços de Terceiros - Pessoa Jurídica	Fiscal	3.140	0	
001833	3390.41 99 15690000 Contribuições	Fiscal	523	0	
000341	3390.47 99 15690000 Obrigações Tributárias e Contributivas	Fiscal	268	0	
002146	3390.92 99 15690000 Despesas de Exercícios Anteriores	Fiscal	500	0	
000342	3390.93 99 15690000 Indenizações e Restituições	Fiscal	5.233	0	
	<b>4400.00 INVESTIMENTOS</b>		<b>1.570</b>	<b>0</b>	
	Aplicações Diretas		<b>1.570</b>	<b>0</b>	
001817	4490.52 99 15690000 Equipamentos e Material Permanente	Fiscal	1.570	0	
12 361 1010 2024	<b>MANUTENÇÃO DO ENSINO FUNDAMENTAL - PROFISSIONAIS DA EDUCAÇÃO FUNDEB 70%</b>		<b>3.170.682</b>	<b>9</b>	
	Remunerar adequadamente os profissionais magistério, do Ensino Fundamental, em efetivo exercício de suas funções.				
	<b>3100.00 PESSOAL E ENCARGOS SOCIAIS</b>		<b>3.170.682</b>	<b>9</b>	
	Aplicações Diretas		<b>3.170.682</b>	<b>9</b>	
000344	3190.04 99 15401070 Contratação por Tempo Determinado	Fiscal	165.000	0	
000345	3190.04 99 15411070 Contratação por Tempo Determinado	Fiscal	32.790	0	



**Prefeitura Municipal de Ibiara**

Secretaria Municipal da Fazenda

Departamento de Contabilidade - Orçamento-Programa de 2024 - R\$ 1,00

Quadro Detalhado da Despesa Fixada por Unidade Orçamentária, Ações, Natureza e Elemento de Despesa - Q.D.D.

Classificação Institucional Funcional Programática							
Natureza de Despesa/Modalidade de Aplicação/Elemento de Despesa/Fonte de Recurso				Esfera	Dotação Orçamentária	%	
<b>06.000</b>	<b>SECRETARIA MUNICIPAL DE EDUCAÇÃO</b>					<b>9.598.220</b>	<b>26</b>
001029	3190.04	99	15421070	Contratação por Tempo Determinado	Fiscal	1.570	0
000346	3190.11	99	15401070	Vencimentos e Vantagens Fixas - Pessoal Civil	Fiscal	2.361.500	6
000347	3190.11	99	15411070	Vencimentos e Vantagens Fixas - Pessoal Civil	Fiscal	244.989	1
000608	3190.11	99	15421070	Vencimentos e Vantagens Fixas - Pessoal Civil	Fiscal	84.000	0
000348	3190.13	99	15401070	Obrigações Patronais	Fiscal	217.964	1
000349	3190.13	99	15411070	Obrigações Patronais	Fiscal	49.159	0
001046	3190.13	99	15421070	Obrigações Patronais	Fiscal	13.710	0
<b>12 361 1010 2025</b>	<b>MANUTENÇÃO DE OUTRAS DESPESAS EM ENSINO FUNDAMENTAL - FUNDEB 30%</b>					<b>1.022.001</b>	<b>3</b>
	<b>PROMOVER A APLICAÇÃO COM A MANUTENÇÃO DE OUTRAS DESPESAS NA DOS RECURSOS DO FUNDEB 30%</b>						
<b>3100.00</b>	<b>PESSOAL E ENCARGOS SOCIAIS</b>					<b>116.081</b>	<b>0</b>
	<b>Aplicações Diretas</b>					<b>116.081</b>	<b>0</b>
000350	3190.04	99	15401030	Contratação por Tempo Determinado	Fiscal	29.090	0
001416	3190.04	99	15411030	Contratação por Tempo Determinado	Fiscal	2.420	0
001070	3190.04	99	15421030	Contratação por Tempo Determinado	Fiscal	583	0
000351	3190.11	99	15401030	Vencimentos e Vantagens Fixas - Pessoal Civil	Fiscal	33.590	0
000352	3190.11	99	15411030	Vencimentos e Vantagens Fixas - Pessoal Civil	Fiscal	29.090	0
000609	3190.11	99	15421030	Vencimentos e Vantagens Fixas - Pessoal Civil	Fiscal	4.607	0
001066	3190.13	99	15401030	Obrigações Patronais	Fiscal	6.400	0
001417	3190.13	99	15411030	Obrigações Patronais	Fiscal	6.400	0
001090	3190.13	99	15421030	Obrigações Patronais	Fiscal	513	0
000354	3190.91	99	15401030	Sentenças Judiciais	Fiscal	1.341	0
001369	3190.91	99	15411030	Sentenças Judiciais	Fiscal	523	0
001370	3190.91	99	15421030	Sentenças Judiciais	Fiscal	523	0
000355	3190.92	99	15401030	Despesas de Exercícios Anteriores	Fiscal	583	0
001372	3190.92	99	15411030	Despesas de Exercícios Anteriores	Fiscal	209	0
001373	3190.92	99	15421030	Despesas de Exercícios Anteriores	Fiscal	209	0
<b>3300.00</b>	<b>OUTRAS DESPESAS CORRENTES</b>					<b>890.661</b>	<b>2</b>
	<b>Transferências a Instituições Privadas sem Fins Lucrativos</b>					<b>821</b>	<b>0</b>
000356	3350.41	99	15401030	Contribuições	Fiscal	403	0
001375	3350.41	99	15411030	Contribuições	Fiscal	209	0
001376	3350.41	99	15421030	Contribuições	Fiscal	209	0
	<b>Aplicações Diretas</b>					<b>889.840</b>	<b>2</b>
000357	3390.04	99	15401030	Contratação por Tempo Determinado	Fiscal	2.681	0
001378	3390.04	99	15411030	Contratação por Tempo Determinado	Fiscal	209	0
001379	3390.04	99	15421030	Contratação por Tempo Determinado	Fiscal	209	0
000358	3390.14	99	15401030	Diárias - Civil	Fiscal	3.092	0
001381	3390.14	99	15411030	Diárias - Civil	Fiscal	314	0
001382	3390.14	99	15421030	Diárias - Civil	Fiscal	314	0
000359	3390.30	99	15401030	Material de Consumo	Fiscal	381.968	1
000360	3390.30	99	15411030	Material de Consumo	Fiscal	7.000	0
001056	3390.30	99	15421030	Material de Consumo	Fiscal	5.333	0
001410	3390.30	99	15430000	Material de Consumo	Fiscal	1.000	0
000361	3390.31	99	15401030	Premiações Culturais, Artísticas, Científicas, Desportivas e Outras (6)(I)	Fiscal	1.803	0
001419	3390.31	99	15411030	Premiações Culturais, Artísticas, Científicas, Desportivas e Outras (6)(I)	Fiscal	209	0
001418	3390.31	99	15421030	Premiações Culturais, Artísticas, Científicas, Desportivas e Outras (6)(I)	Fiscal	209	0
000362	3390.33	99	15401030	Passagens e Despesas com Locomoção	Fiscal	1.288	0
001422	3390.33	99	15411030	Passagens e Despesas com Locomoção	Fiscal	209	0
001429	3390.33	99	15421030	Passagens e Despesas com Locomoção	Fiscal	209	0



**Prefeitura Municipal de Ibiara**

Secretaria Municipal da Fazenda

Departamento de Contabilidade - Orçamento-Programa de 2024 - R\$ 1,00

Quadro Detalhado da Despesa Fixada por Unidade Orçamentária, Ações, Natureza e Elemento de Despesa - Q.D.D.

Classificação Institucional Funcional Programática		Natureza de Despesa/Modalidade de Aplicação/Elemento de Despesa/Fonte de Recurso		Esfera	Dotação Orçamentária	%	
<b>06.000</b>	<b>SECRETARIA MUNICIPAL DE EDUCAÇÃO</b>				<b>9.598.220</b>	<b>26</b>	
000628	3390.34	99	15401030	Outras Despesas de Pessoal decorrentes de Contratos de Terceirização	Fiscal	8.030	0
001435	3390.34	99	15411030	Outras Despesas de Pessoal decorrentes de Contratos de Terceirização	Fiscal	314	0
001436	3390.34	99	15421030	Outras Despesas de Pessoal decorrentes de Contratos de Terceirização	Fiscal	314	0
000363	3390.35	99	15401030	Serviços de Consultoria	Fiscal	9.961	0
001457	3390.35	99	15411030	Serviços de Consultoria	Fiscal	523	0
001458	3390.35	99	15421030	Serviços de Consultoria	Fiscal	523	0
001471	3390.35	99	15430000	Serviços de Consultoria	Fiscal	1.000	0
000364	3390.36	99	15401030	Outros Serviços de Terceiros - Pessoa Física	Fiscal	225.000	1
001051	3390.36	99	15411030	Outros Serviços de Terceiros - Pessoa Física	Fiscal	6.989	0
001057	3390.36	99	15421030	Outros Serviços de Terceiros - Pessoa Física	Fiscal	559	0
001476	3390.36	99	15430000	Outros Serviços de Terceiros - Pessoa Física	Fiscal	500	0
000365	3390.39	99	15401030	Outros Serviços de Terceiros - Pessoa Jurídica	Fiscal	200.000	1
001052	3390.39	99	15411030	Outros Serviços de Terceiros - Pessoa Jurídica	Fiscal	12.201	0
001067	3390.39	99	15421030	Outros Serviços de Terceiros - Pessoa Jurídica	Fiscal	1.748	0
001479	3390.39	99	15430000	Outros Serviços de Terceiros - Pessoa Jurídica	Fiscal	2.000	0
000366	3390.40	99	15401030	Serviços de Tecnologia da Informação e Comunicação - Pessoa Jurídica	Fiscal	2.009	0
001480	3390.40	99	15411030	Serviços de Tecnologia da Informação e Comunicação - Pessoa Jurídica	Fiscal	209	0
001481	3390.40	99	15421030	Serviços de Tecnologia da Informação e Comunicação - Pessoa Jurídica	Fiscal	209	0
000367	3390.47	99	15401030	Obrigações Tributárias e Contributivas	Fiscal	403	0
001483	3390.47	99	15411030	Obrigações Tributárias e Contributivas	Fiscal	209	0
001484	3390.47	99	15421030	Obrigações Tributárias e Contributivas	Fiscal	209	0
000368	3390.93	99	15401030	Indenizações e Restituições	Fiscal	10.465	0
001486	3390.93	99	15411030	Indenizações e Restituições	Fiscal	209	0
001490	3390.93	99	15421030	Indenizações e Restituições	Fiscal	209	0
<b>4400.00</b>	<b>INVESTIMENTOS</b>				<b>15.259</b>	<b>0</b>	
	Aplicações Diretas				<b>15.259</b>	<b>0</b>	
000372	4490.52	99	15401030	Equipamentos e Material Permanente	Fiscal	3.500	0
000373	4490.52	99	15411030	Equipamentos e Material Permanente	Fiscal	8.153	0
001095	4490.52	99	15421030	Equipamentos e Material Permanente	Fiscal	583	0
001819	4490.52	99	15430000	Equipamentos e Material Permanente	Fiscal	2.000	0
000374	4490.92	99	15401030	Despesas de Exercícios Anteriores	Fiscal	500	0
001741	4490.92	99	15411030	Despesas de Exercícios Anteriores	Fiscal	314	0
001519	4490.92	99	15421030	Despesas de Exercícios Anteriores	Fiscal	209	0
<b>12 361 1010 2026</b>	<b>MANUTENÇÃO DAS ATIVIDADES DO ENSINO FUNDAMENTAL - MDE</b>				<b>1.710.653</b>	<b>5</b>	
	Manter as atividades do Ensino Fundamental, inclusive com servidores vinculados e em efetivo exercício.						
<b>3100.00</b>	<b>PESSOAL E ENCARGOS SOCIAIS</b>				<b>483.711</b>	<b>1</b>	
	Aplicações Diretas				<b>483.711</b>	<b>1</b>	
000376	3190.04	99	15001001	Contratação por Tempo Determinado	Fiscal	90.700	0
000377	3190.11	99	15001001	Vencimentos e Vantagens Fixas - Pessoal Civil	Fiscal	304.000	1
000378	3190.13	99	15001001	Obrigações Patronais	Fiscal	87.000	0
000379	3190.16	99	15001001	Outras Despesas Variáveis - Pessoal Civil	Fiscal	670	0
000380	3190.91	99	15001001	Sentenças Judiciais	Fiscal	1.341	0
<b>3300.00</b>	<b>OUTRAS DESPESAS CORRENTES</b>				<b>1.211.387</b>	<b>3</b>	
	Transferências a Instituições Privadas sem Fins Lucrativos				<b>2.680</b>	<b>0</b>	
000381	3350.41	99	15001001	Contribuições	Fiscal	671	0
000382	3350.43	99	15001001	Subvenções Sociais	Fiscal	2.009	0
	Aplicações Diretas				<b>1.208.707</b>	<b>3</b>	

**Prefeitura Municipal de Ibiara**

Secretaria Municipal da Fazenda

Departamento de Contabilidade - Orçamento-Programa de 2024 - R\$ 1,00

Quadro Detalhado da Despesa Fixada por Unidade Orçamentária, Ações, Natureza e Elemento de Despesa - Q.D.D.

Classificação Institucional Funcional Programática							
Natureza de Despesa/Modalidade de Aplicação/Elemento de Despesa/Fonte de Recurso				Esfera	Dotação Orçamentária	%	
<b>06.000</b>	<b>SECRETARIA MUNICIPAL DE EDUCAÇÃO</b>					<b>9.598.220</b>	<b>26</b>
000631	3390.04	99	15001001	Contratação por Tempo Determinado	Fiscal	2.330	0
000383	3390.14	99	15001001	Diárias - Civil	Fiscal	2.619	0
000384	3390.18	99	15001001	Auxílio Financeiro a Estudantes	Fiscal	1.496	0
000385	3390.30	99	15001001	Material de Consumo	Fiscal	485.500	1
000386	3390.31	99	15001001	Premiações Culturais, Artísticas, Científicas, Desportivas e Outras (6)(I)	Fiscal	625	0
000387	3390.32	99	15001001	Material de Distribuição Gratuita	Fiscal	5.616	0
000388	3390.33	99	15001001	Passagens e Despesas com Locomoção	Fiscal	2.337	0
000630	3390.34	99	15001001	Outras Despesas de Pessoal decorrentes de Contratos de Terceirização	Fiscal	5.233	0
000389	3390.35	99	15001001	Serviços de Consultoria	Fiscal	2.495	0
000390	3390.36	99	15001001	Outros Serviços de Terceiros - Pessoa Física	Fiscal	271.000	1
000391	3390.39	99	15001001	Outros Serviços de Terceiros - Pessoa Jurídica	Fiscal	240.000	1
000392	3390.40	99	15001001	Serviços de Tecnologia da Informação e Comunicação - Pessoa Jurídica	Fiscal	2.009	0
000393	3390.47	99	15001001	Obrigações Tributárias e Contributivas	Fiscal	3.121	0
000394	3390.91	99	15001001	Sentenças Judiciais	Fiscal	3.743	0
000395	3390.92	99	15001001	Despesas de Exercícios Anteriores	Fiscal	583	0
000396	3390.93	99	15001001	Indenizações e Restituições	Fiscal	180.000	0
<b>4400.00</b>	<b>INVESTIMENTOS</b>					<b>15.555</b>	<b>0</b>
	Aplicações Diretas					<b>15.555</b>	<b>0</b>
000400	4490.52	99	15001001	Equipamentos e Material Permanente	Fiscal	15.153	0
000401	4490.92	99	15001001	Despesas de Exercícios Anteriores	Fiscal	402	0
<b>12 365 1010 2030</b>	<b>MANUTENÇÃO DAS ATIVIDADES DE EDUCAÇÃO INFANTIL - MDE - CRECHE</b>					<b>125.954</b>	<b>0</b>
	Manter as atividades de Educação Infantil CRECHE, inclusive com pessoal de apoio, em efetivo exercício de suas funções.						
<b>3100.00</b>	<b>PESSOAL E ENCARGOS SOCIAIS</b>					<b>90.006</b>	<b>0</b>
	Aplicações Diretas					<b>90.006</b>	<b>0</b>
000415	3190.04	99	15001001	Contratação por Tempo Determinado	Fiscal	6.500	0
000416	3190.11	99	15001001	Vencimentos e Vantagens Fixas - Pessoal Civil	Fiscal	81.800	0
000417	3190.13	99	15001001	Obrigações Patronais	Fiscal	1.036	0
000418	3190.16	99	15001001	Outras Despesas Variáveis - Pessoal Civil	Fiscal	670	0
<b>3300.00</b>	<b>OUTRAS DESPESAS CORRENTES</b>					<b>32.808</b>	<b>0</b>
	Aplicações Diretas					<b>32.808</b>	<b>0</b>
000419	3390.14	99	15001001	Diárias - Civil	Fiscal	2.009	0
000420	3390.30	99	15001001	Material de Consumo	Fiscal	16.221	0
000421	3390.31	99	15001001	Premiações Culturais, Artísticas, Científicas, Desportivas e Outras (6)(I)	Fiscal	1.072	0
000422	3390.32	99	15001001	Material de Distribuição Gratuita	Fiscal	1.341	0
000423	3390.33	99	15001001	Passagens e Despesas com Locomoção	Fiscal	1.072	0
000424	3390.35	99	15001001	Serviços de Consultoria	Fiscal	1.341	0
000425	3390.36	99	15001001	Outros Serviços de Terceiros - Pessoa Física	Fiscal	1.935	0
000426	3390.39	99	15001001	Outros Serviços de Terceiros - Pessoa Jurídica	Fiscal	1.608	0
000427	3390.40	99	15001001	Serviços de Tecnologia da Informação e Comunicação - Pessoa Jurídica	Fiscal	2.009	0
000428	3390.91	99	15001001	Sentenças Judiciais	Fiscal	2.009	0
000429	3390.92	99	15001001	Despesas de Exercícios Anteriores	Fiscal	583	0
000430	3390.93	99	15001001	Indenizações e Restituições	Fiscal	1.608	0
<b>4400.00</b>	<b>INVESTIMENTOS</b>					<b>3.140</b>	<b>0</b>
	Aplicações Diretas					<b>3.140</b>	<b>0</b>
000433	4490.52	99	15001001	Equipamentos e Material Permanente	Fiscal	3.140	0
<b>27 812 1016 2063</b>	<b>INCENTIVO AS ATIVIDADES ESPORTIVAS DO MUNICÍPIO</b>					<b>44.973</b>	<b>0</b>



**Prefeitura Municipal de Ibiara**

Secretaria Municipal da Fazenda

Departamento de Contabilidade - Orçamento-Programa de 2024 - R\$ 1,00

Quadro Detalhado da Despesa Fixada por Unidade Orçamentária, Ações, Natureza e Elemento de Despesa - Q.D.D.

Classificação Institucional Funcional Programática					
Natureza de Despesa/Modalidade de Aplicação/Elemento de Despesa/Fonte de Recurso		Esfera	Dotação Orçamentária	%	
06.000	<b>SECRETARIA MUNICIPAL DE EDUCAÇÃO</b>		<b>9.598.220</b>	<b>26</b>	
	Manter as atividades de desporto e lazer do município.				
3300.00	<b>OUTRAS DESPESAS CORRENTES</b>		<b>42.880</b>	<b>0</b>	
	Aplicações Diretas		<b>42.880</b>	<b>0</b>	
000977	3390.30 99 15000000 Material de Consumo	Fiscal	5.000	0	
000978	3390.31 99 15000000 Premiações Culturais, Artísticas, Científicas, Desportivas e Outras (6)(1)	Fiscal	6.000	0	
000979	3390.32 99 15000000 Material de Distribuição Gratuita	Fiscal	1.496	0	
000980	3390.36 99 15000000 Outros Serviços de Terceiros - Pessoa Física	Fiscal	28.000	0	
000981	3390.39 99 15000000 Outros Serviços de Terceiros - Pessoa Jurídica	Fiscal	1.884	0	
000326	3390.92 99 15000000 Despesas de Exercícios Anteriores	Fiscal	500	0	
4400.00	<b>INVESTIMENTOS</b>		<b>2.093</b>	<b>0</b>	
	Aplicações Diretas		<b>2.093</b>	<b>0</b>	
000982	4490.52 99 15000000 Equipamentos e Material Permanente	Fiscal	2.093	0	
12 365 1010 2088	<b>MANUTENÇÃO DO ENSINO INFANTIL - CRECHE FUNDEB 30% DESENVOLVER O ENSINO INFANTIL NO MUNICIPIO</b>		<b>104.271</b>	<b>0</b>	
3100.00	<b>PESSOAL E ENCARGOS SOCIAIS</b>		<b>71.178</b>	<b>0</b>	
	Aplicações Diretas		<b>71.178</b>	<b>0</b>	
000440	3190.04 99 15401030 Contratação por Tempo Determinado	Fiscal	50.607	0	
001522	3190.04 99 15411030 Contratação por Tempo Determinado	Fiscal	1.047	0	
001336	3190.04 99 15421030 Contratação por Tempo Determinado	Fiscal	2.330	0	
000441	3190.11 99 15401030 Vencimentos e Vantagens Fixas - Pessoal Civil	Fiscal	10.000	0	
001525	3190.11 99 15411030 Vencimentos e Vantagens Fixas - Pessoal Civil	Fiscal	1.047	0	
000610	3190.11 99 15421030 Vencimentos e Vantagens Fixas - Pessoal Civil	Fiscal	1.303	0	
000442	3190.13 99 15401030 Obrigações Patronais	Fiscal	2.200	0	
001526	3190.13 99 15411030 Obrigações Patronais	Fiscal	460	0	
001337	3190.13 99 15421030 Obrigações Patronais	Fiscal	2.184	0	
3300.00	<b>OUTRAS DESPESAS CORRENTES</b>		<b>26.378</b>	<b>0</b>	
	Transferências a Instituições Privadas sem Fins Lucrativos		<b>821</b>	<b>0</b>	
000443	3350.41 99 15401030 Contribuições	Fiscal	403	0	
001528	3350.41 99 15411030 Contribuições	Fiscal	209	0	
001529	3350.41 99 15421030 Contribuições	Fiscal	209	0	
	Aplicações Diretas		<b>25.557</b>	<b>0</b>	
000444	3390.04 99 15401030 Contratação por Tempo Determinado	Fiscal	2.009	0	
001531	3390.04 99 15411030 Contratação por Tempo Determinado	Fiscal	209	0	
001532	3390.04 99 15421030 Contratação por Tempo Determinado	Fiscal	209	0	
000445	3390.14 99 15401030 Diárias - Civil	Fiscal	1.072	0	
001535	3390.14 99 15411030 Diárias - Civil	Fiscal	523	0	
001536	3390.14 99 15421030 Diárias - Civil	Fiscal	523	0	
001862	3390.30 99 15430000 Material de Consumo	Fiscal	2.000	0	
000446	3390.33 99 15401030 Passagens e Despesas com Locomoção	Fiscal	670	0	
001538	3390.33 99 15411030 Passagens e Despesas com Locomoção	Fiscal	523	0	
001539	3390.33 99 15421030 Passagens e Despesas com Locomoção	Fiscal	523	0	
000632	3390.34 99 15401030 Outras Despesas de Pessoal decorrentes de Contratos de Terceirização	Fiscal	1.165	0	
001541	3390.34 99 15411030 Outras Despesas de Pessoal decorrentes de Contratos de Terceirização	Fiscal	523	0	
001542	3390.34 99 15421030 Outras Despesas de Pessoal decorrentes de Contratos de Terceirização	Fiscal	523	0	
002149	3390.35 99 15430000 Serviços de Consultoria	Fiscal	1.000	0	
000447	3390.36 99 15401030 Outros Serviços de Terceiros - Pessoa Física	Fiscal	1.248	0	
001544	3390.36 99 15411030 Outros Serviços de Terceiros - Pessoa Física	Fiscal	523	0	
001338	3390.36 99 15421030 Outros Serviços de Terceiros - Pessoa Física	Fiscal	583	0	
001545	3390.36 99 15430000 Outros Serviços de Terceiros - Pessoa Física	Fiscal	1.000	0	





# Prefeitura Municipal de Ibiara

Secretaria Municipal da Fazenda

Departamento de Contabilidade - Orçamento-Programa de 2024 - R\$ 1,00

Quadro Detalhado da Despesa Fixada por Unidade Orçamentária, Ações, Natureza e Elemento de Despesa - Q.D.D.

Classificação Institucional Funcional Programática						Dotação	
Natureza de Despesa/Modalidade de Aplicação/Elemento de Despesa/Fonte de Recurso				Esfera		Orçamentária	%
<b>06.000</b>	<b>SECRETARIA MUNICIPAL DE EDUCAÇÃO</b>					<b>9.598.220</b>	<b>26</b>
000448	3390.39	99	15401030	Outros Serviços de Terceiros - Pessoa Jurídica	Fiscal	2.009	0
001547	3390.39	99	15411030	Outros Serviços de Terceiros - Pessoa Jurídica	Fiscal	523	0
001339	3390.39	99	15421030	Outros Serviços de Terceiros - Pessoa Jurídica	Fiscal	583	0
001546	3390.39	99	15430000	Outros Serviços de Terceiros - Pessoa Jurídica	Fiscal	1.000	0
000449	3390.40	99	15401030	Serviços de Tecnologia da Informação e Comunicação - Pessoa Jurídica	Fiscal	1.341	0
001548	3390.40	99	15411030	Serviços de Tecnologia da Informação e Comunicação - Pessoa Jurídica	Fiscal	523	0
001549	3390.40	99	15421030	Serviços de Tecnologia da Informação e Comunicação - Pessoa Jurídica	Fiscal	523	0
000450	3390.47	99	15401030	Obrigações Tributárias e Contributivas	Fiscal	670	0
001551	3390.47	99	15411030	Obrigações Tributárias e Contributivas	Fiscal	523	0
001552	3390.47	99	15421030	Obrigações Tributárias e Contributivas	Fiscal	523	0
000451	3390.92	99	15401030	Despesas de Exercícios Anteriores	Fiscal	583	0
001554	3390.92	99	15411030	Despesas de Exercícios Anteriores	Fiscal	523	0
001555	3390.92	99	15421030	Despesas de Exercícios Anteriores	Fiscal	523	0
001743	3390.93	99	15401030	Indenizações e Restituições	Fiscal	256	0
001744	3390.93	99	15411030	Indenizações e Restituições	Fiscal	314	0
001745	3390.93	99	15421030	Indenizações e Restituições	Fiscal	314	0
	<b>4400.00</b>		<b>INVESTIMENTOS</b>			<b>6.715</b>	<b>0</b>
			Aplicações Diretas			<b>6.715</b>	<b>0</b>
000455	4490.52	99	15401030	Equipamentos e Material Permanente	Fiscal	2.040	0
001569	4490.52	99	15411030	Equipamentos e Material Permanente	Fiscal	523	0
001340	4490.52	99	15421030	Equipamentos e Material Permanente	Fiscal	583	0
001570	4490.52	99	15430000	Equipamentos e Material Permanente	Fiscal	2.000	0
001572	4490.92	99	15401030	Despesas de Exercícios Anteriores	Fiscal	523	0
001566	4490.92	99	15411030	Despesas de Exercícios Anteriores	Fiscal	523	0
001567	4490.92	99	15421030	Despesas de Exercícios Anteriores	Fiscal	523	0
	<b>12 362 1009 2091</b>		<b>Manutenção com o Transporte Escolar- Convênio Estado</b>			<b>76.000</b>	<b>0</b>
			Promover ações de transporte escolar na rede municipal de ensino.				
	<b>3100.00</b>		<b>PESSOAL E ENCARGOS SOCIAIS</b>			<b>1.500</b>	<b>0</b>
			Aplicações Diretas			<b>1.500</b>	<b>0</b>
000456	3190.13	99	15710000	Obrigações Patronais	Fiscal	1.500	0
	<b>3300.00</b>		<b>OUTRAS DESPESAS CORRENTES</b>			<b>73.977</b>	<b>0</b>
			Aplicações Diretas			<b>73.977</b>	<b>0</b>
000457	3390.30	99	15710000	Material de Consumo	Fiscal	34.000	0
000458	3390.36	99	15710000	Outros Serviços de Terceiros - Pessoa Física	Fiscal	1.303	0
000459	3390.39	99	15710000	Outros Serviços de Terceiros - Pessoa Jurídica	Fiscal	37.674	0
000460	3390.93	99	15710000	Indenizações e Restituições	Fiscal	1.000	0
	<b>4400.00</b>		<b>INVESTIMENTOS</b>			<b>523</b>	<b>0</b>
			Aplicações Diretas			<b>523</b>	<b>0</b>
000461	4490.52	99	15710000	Equipamentos e Material Permanente	Fiscal	523	0
	<b>12 122 1017 2104</b>		<b>Manutenção das atividades da Secretaria Municipal de Educação</b>			<b>53.475</b>	<b>0</b>
			Manter. das atividades administrativas da Secretaria Municipal de Educação				
	<b>3100.00</b>		<b>PESSOAL E ENCARGOS SOCIAIS</b>			<b>5.187</b>	<b>0</b>
			Aplicações Diretas			<b>5.187</b>	<b>0</b>
000470	3190.04	99	15000000	Contratação por Tempo Determinado	Fiscal	1.570	0
000471	3190.11	99	15000000	Vencimentos e Vantagens Fixas - Pessoal Civil	Fiscal	2.681	0
000472	3190.13	99	15000000	Obrigações Patronais	Fiscal	936	0
	<b>3300.00</b>		<b>OUTRAS DESPESAS CORRENTES</b>			<b>46.195</b>	<b>0</b>
			Transferências a Instituições Privadas sem Fins Lucrativos			<b>209</b>	<b>0</b>
			Contribuições				<b>0</b>

**Prefeitura Municipal de Ibiara**

Secretaria Municipal da Fazenda

Departamento de Contabilidade - Orçamento-Programa de 2024 - R\$ 1,00

Quadro Detalhado da Despesa Fixada por Unidade Orçamentária, Ações, Natureza e Elemento de Despesa - Q.D.D.

Classificação Institucional Funcional Programática					Dotação	
Natureza de Despesa/Modalidade de Aplicação/Elemento de Despesa/Fonte de Recurso				Esfera	Orçamentária	%
06.000	<b>SECRETARIA MUNICIPAL DE EDUCAÇÃO</b>				<b>9.598.220</b>	<b>26</b>
000473	3350.41	99	15000000	Fiscal	209	
			Aplicações Diretas		<b>45.986</b>	<b>0</b>
000635	3390.04	99	15000000 Contratação por Tempo Determinado	Fiscal	1.281	0
000474	3390.14	99	15000000 Diárias - Civil	Fiscal	403	0
000475	3390.30	99	15000000 Material de Consumo	Fiscal	3.000	0
001748	3390.31	99	15000000 Premiações Culturais, Artísticas, Científicas, Desportivas e Outras (6)(I)	Fiscal	523	0
000476	3390.32	99	15000000 Material de Distribuição Gratuita	Fiscal	523	0
000477	3390.33	99	15000000 Passagens e Despesas com Locomoção	Fiscal	523	0
000636	3390.34	99	15000000 Outras Despesas de Pessoal decorrentes de Contratos de Terceirização	Fiscal	1.281	0
000478	3390.35	99	15000000 Serviços de Consultoria	Fiscal	837	0
000479	3390.36	99	15000000 Outros Serviços de Terceiros - Pessoa Física	Fiscal	18.000	0
001044	3390.39	99	15000000 Outros Serviços de Terceiros - Pessoa Jurídica	Fiscal	18.475	0
000481	3390.40	99	15000000 Serviços de Tecnologia da Informação e Comunicação - Pessoa Jurídica	Fiscal	670	0
000482	3390.47	99	15000000 Obrigações Tributárias e Contributivas	Fiscal	202	0
000483	3390.93	99	15000000 Indenizações e Restituições	Fiscal	268	0
	<b>4400.00</b>		<b>INVESTIMENTOS</b>		<b>2.093</b>	<b>0</b>
			Aplicações Diretas		<b>2.093</b>	<b>0</b>
000485	4490.52	99	15000000 Equipamentos e Material Permanente	Fiscal	2.093	0
12	306	1008	<b>2112 PROG. NACIONAL DE ALIMENTAÇÃO ESCOLAR - AEE- FNDE</b>		<b>4.673</b>	<b>0</b>
			Adquirir gêneros alimentícios destinado as necessidades da Educação Especial AEE			
	<b>3300.00</b>		<b>OUTRAS DESPESAS CORRENTES</b>		<b>4.673</b>	<b>0</b>
			Aplicações Diretas		<b>4.673</b>	<b>0</b>
000113	3390.30	99	15000000 Material de Consumo	Fiscal	523	0
000112	3390.30	99	15520000 Material de Consumo	Fiscal	4.150	0
12	365	1010	<b>2120 MANUTENÇÃO DA EDUCAÇÃO INFANTIL-CRECHE - FUNDEB 70%</b>		<b>318.079</b>	<b>1</b>
			<b>MANUTENÇÃO DA EDUCAÇÃO INFANTIL-CRECHE</b>			
	<b>3100.00</b>		<b>PESSOAL E ENCARGOS SOCIAIS</b>		<b>318.079</b>	<b>1</b>
			Aplicações Diretas		<b>318.079</b>	<b>1</b>
000585	3190.04	99	15401070 Contratação por Tempo Determinado	Fiscal	39.000	0
001574	3190.04	99	15411070 Contratação por Tempo Determinado	Fiscal	1.570	0
001420	3190.04	99	15421070 Contratação por Tempo Determinado	Fiscal	1.568	0
000586	3190.11	99	15401070 Vencimentos e Vantagens Fixas - Pessoal Civil	Fiscal	135.000	0
001575	3190.11	99	15411070 Vencimentos e Vantagens Fixas - Pessoal Civil	Fiscal	1.570	0
000612	3190.11	99	15421070 Vencimentos e Vantagens Fixas - Pessoal Civil	Fiscal	71.200	0
000587	3190.13	99	15401070 Obrigações Patronais	Fiscal	51.480	0
001579	3190.13	99	15411070 Obrigações Patronais	Fiscal	691	0
001421	3190.13	99	15421070 Obrigações Patronais	Fiscal	16.000	0
12	365	1010	<b>2121 MANUTENÇÃO DAS ATIVIDADES DA EDUCAÇÃO INFANTIL - MDE - PRÉ-ESCOLA</b>		<b>98.931</b>	<b>0</b>
			Manter as atividades da EDUCAÇÃO INFANTIL			
	<b>3100.00</b>		<b>PESSOAL E ENCARGOS SOCIAIS</b>		<b>75.200</b>	<b>0</b>
			Aplicações Diretas		<b>75.200</b>	<b>0</b>
000616	3190.04	99	15001001 Contratação por Tempo Determinado	Fiscal	1.500	0
001116	3190.11	99	15001001 Vencimentos e Vantagens Fixas - Pessoal Civil	Fiscal	60.000	0
001123	3190.13	99	15001001 Obrigações Patronais	Fiscal	13.350	0
001141	3190.16	99	15001001 Outras Despesas Variáveis - Pessoal Civil	Fiscal	350	0
	<b>3300.00</b>		<b>OUTRAS DESPESAS CORRENTES</b>		<b>23.381</b>	<b>0</b>
			Aplicações Diretas		<b>23.381</b>	<b>0</b>



**Prefeitura Municipal de Ibiara**

Secretaria Municipal da Fazenda

Departamento de Contabilidade - Orçamento-Programa de 2024 - R\$ 1,00

Quadro Detalhado da Despesa Fixada por Unidade Orçamentária, Ações, Natureza e Elemento de Despesa - Q.D.D.

Classificação Institucional Funcional Programática					
Natureza de Despesa/Modalidade de Aplicação/Elemento de Despesa/Fonte de Recurso		Esfera	Dotação Orçamentária	%	
<b>06.000</b>	<b>SECRETARIA MUNICIPAL DE EDUCAÇÃO</b>		<b>9.598.220</b>	<b>26</b>	
001145	3390.14 99 15001001	Diárias - Civil	Fiscal	466	0
001147	3390.30 99 15001001	Material de Consumo	Fiscal	20.000	0
001157	3390.31 99 15001001	Premiações Culturais, Artísticas, Científicas, Desportivas e Outras (6)(I)	Fiscal	233	0
001162	3390.32 99 15001001	Material de Distribuição Gratuita	Fiscal	350	0
001166	3390.33 99 15001001	Passagens e Despesas com Locomoção	Fiscal	233	0
001167	3390.35 99 15001001	Serviços de Consultoria	Fiscal	350	0
001168	3390.36 99 15001001	Outros Serviços de Terceiros - Pessoa Física	Fiscal	350	0
001169	3390.39 99 15001001	Outros Serviços de Terceiros - Pessoa Jurídica	Fiscal	350	0
001170	3390.40 99 15001001	Serviços de Tecnologia da Informação e Comunicação - Pessoa Jurídica	Fiscal	233	0
001171	3390.91 99 15001001	Sentenças Judiciais	Fiscal	350	0
001172	3390.92 99 15001001	Despesas de Exercícios Anteriores	Fiscal	233	0
001173	3390.93 99 15001001	Indenizações e Restituições	Fiscal	233	0
<b>4400.00</b>	<b>INVESTIMENTOS</b>			<b>350</b>	<b>0</b>
	Aplicações Diretas			<b>350</b>	<b>0</b>
001176	4490.52 99 15001001	Equipamentos e Material Permanente	Fiscal	350	0
<b>12 365 1010 2122</b>	<b>MANUTENÇÃO DO ENSINO INFANTIL - FUNDEB 30% - PRÉ-ESCOLA DESENVOLVER O ENSINO INFANTIL NO MUNICÍPIO</b>			<b>107.451</b>	<b>0</b>
<b>3100.00</b>	<b>PESSOAL E ENCARGOS SOCIAIS</b>			<b>83.415</b>	<b>0</b>
	Aplicações Diretas			<b>83.415</b>	<b>0</b>
001189	3190.04 99 15401030	Contratação por Tempo Determinado	Fiscal	1.570	0
001582	3190.04 99 15411030	Contratação por Tempo Determinado	Fiscal	1.570	0
001342	3190.04 99 15421030	Contratação por Tempo Determinado	Fiscal	1.570	0
001191	3190.11 99 15401030	Vencimentos e Vantagens Fixas - Pessoal Civil	Fiscal	60.000	0
001626	3190.11 99 15411030	Vencimentos e Vantagens Fixas - Pessoal Civil	Fiscal	1.570	0
001341	3190.11 99 15421030	Vencimentos e Vantagens Fixas - Pessoal Civil	Fiscal	2.093	0
001194	3190.13 99 15401030	Obrigações Patronais	Fiscal	13.545	0
001585	3190.13 99 15411030	Obrigações Patronais	Fiscal	691	0
001343	3190.13 99 15421030	Obrigações Patronais	Fiscal	806	0
<b>3300.00</b>	<b>OUTRAS DESPESAS CORRENTES</b>			<b>20.347</b>	<b>0</b>
	Transferências a Instituições Privadas sem Fins Lucrativos			<b>1.279</b>	<b>0</b>
001197	3350.41 99 15401030	Contribuições	Fiscal	233	0
001588	3350.41 99 15411030	Contribuições	Fiscal	523	0
001589	3350.41 99 15421030	Contribuições	Fiscal	523	0
	Aplicações Diretas			<b>19.068</b>	<b>0</b>
001214	3390.04 99 15401030	Contratação por Tempo Determinado	Fiscal	583	0
001590	3390.04 99 15411030	Contratação por Tempo Determinado	Fiscal	523	0
001591	3390.04 99 15421030	Contratação por Tempo Determinado	Fiscal	523	0
001216	3390.14 99 15401030	Diárias - Civil	Fiscal	233	0
001594	3390.14 99 15411030	Diárias - Civil	Fiscal	523	0
001595	3390.14 99 15421030	Diárias - Civil	Fiscal	523	0
001603	3390.30 99 15401030	Material de Consumo	Fiscal	523	0
001601	3390.30 99 15411030	Material de Consumo	Fiscal	523	0
001346	3390.30 99 15421030	Material de Consumo	Fiscal	583	0
001602	3390.30 99 15430000	Material de Consumo	Fiscal	1.000	0
001220	3390.33 99 15401030	Passagens e Despesas com Locomoção	Fiscal	350	0
001675	3390.33 99 15411030	Passagens e Despesas com Locomoção	Fiscal	523	0
001676	3390.33 99 15421030	Passagens e Despesas com Locomoção	Fiscal	523	0
001670	3390.35 99 15401030	Serviços de Consultoria	Fiscal	523	0
001671	3390.35 99 15411030	Serviços de Consultoria	Fiscal	523	0
001672	3390.35 99 15421030	Serviços de Consultoria	Fiscal	523	0



**Prefeitura Municipal de Ibiara**

Secretaria Municipal da Fazenda

Departamento de Contabilidade - Orçamento-Programa de 2024 - R\$ 1,00

Quadro Detalhado da Despesa Fixada por Unidade Orçamentária, Ações, Natureza e Elemento de Despesa - Q.D.D.

Classificação Institucional Funcional Programática								
Natureza de Despesa/Modalidade de Aplicação/Elemento de Despesa/Fonte de Recurso						Esfera	Dotação Orçamentária	%
06.000	<b>SECRETARIA MUNICIPAL DE EDUCAÇÃO</b>						<b>9.598.220</b>	<b>26</b>
001673	3390.35	99	15430000	Serviços de Consultoria	Fiscal	1.000	0	
001247	3390.36	99	15401030	Outros Serviços de Terceiros - Pessoa Física	Fiscal	583	0	
001605	3390.36	99	15411030	Outros Serviços de Terceiros - Pessoa Física	Fiscal	523	0	
001344	3390.36	99	15421030	Outros Serviços de Terceiros - Pessoa Física	Fiscal	583	0	
001604	3390.36	99	15430000	Outros Serviços de Terceiros - Pessoa Física	Fiscal	1.000	0	
001258	3390.39	99	15401030	Outros Serviços de Terceiros - Pessoa Jurídica	Fiscal	583	0	
001606	3390.39	99	15411030	Outros Serviços de Terceiros - Pessoa Jurídica	Fiscal	523	0	
001345	3390.39	99	15421030	Outros Serviços de Terceiros - Pessoa Jurídica	Fiscal	583	0	
001607	3390.39	99	15430000	Outros Serviços de Terceiros - Pessoa Jurídica	Fiscal	1.000	0	
001277	3390.40	99	15401030	Serviços de Tecnologia da Informação e Comunicação - Pessoa Jurídica	Fiscal	350	0	
001608	3390.40	99	15411030	Serviços de Tecnologia da Informação e Comunicação - Pessoa Jurídica	Fiscal	523	0	
001609	3390.40	99	15421030	Serviços de Tecnologia da Informação e Comunicação - Pessoa Jurídica	Fiscal	523	0	
001278	3390.47	99	15401030	Obrigações Tributárias e Contributivas	Fiscal	350	0	
001611	3390.47	99	15411030	Obrigações Tributárias e Contributivas	Fiscal	523	0	
001612	3390.47	99	15421030	Obrigações Tributárias e Contributivas	Fiscal	523	0	
001287	3390.92	99	15401030	Despesas de Exercícios Anteriores	Fiscal	350	0	
001614	3390.92	99	15411030	Despesas de Exercícios Anteriores	Fiscal	523	0	
001615	3390.92	99	15421030	Despesas de Exercícios Anteriores	Fiscal	523	0	
<b>4400.00 INVESTIMENTOS</b>							<b>3.689</b>	<b>0</b>
Aplicações Diretas							<b>3.689</b>	<b>0</b>
001326	4490.52	99	15401030	Equipamentos e Material Permanente	Fiscal	583	0	
001624	4490.52	99	15411030	Equipamentos e Material Permanente	Fiscal	523	0	
001347	4490.52	99	15421030	Equipamentos e Material Permanente	Fiscal	583	0	
001623	4490.52	99	15430000	Equipamentos e Material Permanente	Fiscal	2.000	0	
12	365	1010	2123	<b>MANUTENÇÃO DA EDUCAÇÃO INFANTIL - PRÉ-ESCOLA - FUNDEB 70%</b>		<b>277.300</b>	<b>1</b>	
MANUT. DA EDUCAÇÃO INFANTIL - PRÉ-ESCOLA - MAGISTÉRIO FUNDEB 70%								
<b>3100.00 PESSOAL E ENCARGOS SOCIAIS</b>							<b>277.300</b>	<b>1</b>
Aplicações Diretas							<b>277.300</b>	<b>1</b>
001349	3190.04	99	15401070	Contratação por Tempo Determinado	Fiscal	83.000	0	
001755	3190.04	99	15411070	Contratação por Tempo Determinado	Fiscal	1.570	0	
001352	3190.04	99	15421070	Contratação por Tempo Determinado	Fiscal	1.570	0	
001350	3190.11	99	15401070	Vencimentos e Vantagens Fixas - Pessoal Civil	Fiscal	150.000	0	
001754	3190.11	99	15411070	Vencimentos e Vantagens Fixas - Pessoal Civil	Fiscal	1.570	0	
001353	3190.11	99	15421070	Vencimentos e Vantagens Fixas - Pessoal Civil	Fiscal	2.093	0	
001351	3190.13	99	15401070	Obrigações Patronais	Fiscal	36.000	0	
001756	3190.13	99	15411070	Obrigações Patronais	Fiscal	691	0	
001354	3190.13	99	15421070	Obrigações Patronais	Fiscal	806	0	
12	367	1010	2124	<b>Manutenção das atividades da Educação Especial- AEE</b>		<b>133.580</b>	<b>0</b>	
Garantir a manutenção das atividades da Educação Especial- AEE								
<b>3100.00 PESSOAL E ENCARGOS SOCIAIS</b>							<b>108.442</b>	<b>0</b>
Aplicações Diretas							<b>108.442</b>	<b>0</b>
000464	3190.04	99	15001001	Contratação por Tempo Determinado	Fiscal	1.570	0	
001461	3190.04	99	15401030	Contratação por Tempo Determinado	Fiscal	1.570	0	
001821	3190.04	99	15401070	Contratação por Tempo Determinado	Fiscal	1.570	0	
001628	3190.04	99	15411030	Contratação por Tempo Determinado	Fiscal	1.570	0	
001630	3190.04	99	15421030	Contratação por Tempo Determinado	Fiscal	1.570	0	
001867	3190.04	99	15421070	Contratação por Tempo Determinado	Fiscal	1.570	0	
001437	3190.11	99	15001001	Vencimentos e Vantagens Fixas - Pessoal Civil	Fiscal	1.570	0	
Vencimentos e Vantagens Fixas - Pessoal Civil								<b>0</b>

**Prefeitura Municipal de Ibiara**

Secretaria Municipal da Fazenda

Departamento de Contabilidade - Orçamento-Programa de 2024 - R\$ 1,00

Quadro Detalhado da Despesa Fixada por Unidade Orçamentária, Ações, Natureza e Elemento de Despesa - Q.D.D.

Classificação Institucional Funcional Programática				Esfera	Dotação Orçamentária	%
Natureza de Despesa/Modalidade de Aplicação/Elemento de Despesa/Fonte de Recurso						
<b>06.000</b>	<b>SECRETARIA MUNICIPAL DE EDUCAÇÃO</b>				<b>9.598.220</b>	<b>26</b>
001460	3190.11	99	15401030	Fiscal	1.570	
001448	3190.11	99	15401070	Vencimentos e Vantagens Fixas - Pessoal Civil	Fiscal	62.000 0
001631	3190.11	99	15411030	Vencimentos e Vantagens Fixas - Pessoal Civil	Fiscal	1.570 0
001632	3190.11	99	15421030	Vencimentos e Vantagens Fixas - Pessoal Civil	Fiscal	1.570 0
001868	3190.11	99	15421070	Vencimentos e Vantagens Fixas - Pessoal Civil	Fiscal	10.465 0
001438	3190.13	99	15001001	Obrigações Patronais	Fiscal	1.570 0
001462	3190.13	99	15401030	Obrigações Patronais	Fiscal	691 0
001668	3190.13	99	15401070	Obrigações Patronais	Fiscal	13.986 0
001634	3190.13	99	15411030	Obrigações Patronais	Fiscal	691 0
001635	3190.13	99	15421030	Obrigações Patronais	Fiscal	691 0
001869	3190.13	99	15421070	Obrigações Patronais	Fiscal	2.648 0
<b>3300.00</b>	<b>OUTRAS DESPESAS CORRENTES</b>				<b>22.344</b>	<b>0</b>
	Aplicações Diretas				<b>22.344</b>	<b>0</b>
001439	3390.04	99	15001001	Contratação por Tempo Determinado	Fiscal	583 0
001463	3390.04	99	15401030	Contratação por Tempo Determinado	Fiscal	583 0
001637	3390.04	99	15411030	Contratação por Tempo Determinado	Fiscal	314 0
001638	3390.04	99	15421030	Contratação por Tempo Determinado	Fiscal	314 0
001459	3390.30	99	15001001	Material de Consumo	Fiscal	7.116 0
001466	3390.30	99	15401030	Material de Consumo	Fiscal	466 0
001640	3390.30	99	15411030	Material de Consumo	Fiscal	314 0
001641	3390.30	99	15421030	Material de Consumo	Fiscal	314 0
001642	3390.30	99	15430000	Material de Consumo	Fiscal	1.000 0
001761	3390.33	99	15001001	Passagens e Despesas com Locomoção	Fiscal	209 0
001766	3390.33	99	15401030	Passagens e Despesas com Locomoção	Fiscal	209 0
001762	3390.33	99	15411030	Passagens e Despesas com Locomoção	Fiscal	209 0
001763	3390.33	99	15421030	Passagens e Despesas com Locomoção	Fiscal	209 0
001440	3390.34	99	15001001	Outras Despesas de Pessoal decorrentes de Contratos de Terceirização	Fiscal	583 0
001464	3390.34	99	15401030	Outras Despesas de Pessoal decorrentes de Contratos de Terceirização	Fiscal	583 0
001643	3390.34	99	15411030	Outras Despesas de Pessoal decorrentes de Contratos de Terceirização	Fiscal	314 0
001644	3390.34	99	15421030	Outras Despesas de Pessoal decorrentes de Contratos de Terceirização	Fiscal	314 0
001441	3390.35	99	15001001	Serviços de Consultoria	Fiscal	583 0
001465	3390.35	99	15401030	Serviços de Consultoria	Fiscal	583 0
001646	3390.35	99	15411030	Serviços de Consultoria	Fiscal	314 0
001647	3390.35	99	15421030	Serviços de Consultoria	Fiscal	314 0
001651	3390.35	99	15430000	Serviços de Consultoria	Fiscal	1.000 0
001443	3390.36	99	15001001	Outros Serviços de Terceiros - Pessoa Física	Fiscal	583 0
001467	3390.36	99	15401030	Outros Serviços de Terceiros - Pessoa Física	Fiscal	583 0
001652	3390.36	99	15411030	Outros Serviços de Terceiros - Pessoa Física	Fiscal	314 0
001655	3390.36	99	15421030	Outros Serviços de Terceiros - Pessoa Física	Fiscal	314 0
001657	3390.36	99	15430000	Outros Serviços de Terceiros - Pessoa Física	Fiscal	1.000 0
001444	3390.39	99	15001001	Outros Serviços de Terceiros - Pessoa Jurídica	Fiscal	583 0
001468	3390.39	99	15401030	Outros Serviços de Terceiros - Pessoa Jurídica	Fiscal	583 0
001658	3390.39	99	15411030	Outros Serviços de Terceiros - Pessoa Jurídica	Fiscal	314 0
001659	3390.39	99	15421030	Outros Serviços de Terceiros - Pessoa Jurídica	Fiscal	314 0
001445	3390.92	99	15001001	Despesas de Exercícios Anteriores	Fiscal	350 0
001470	3390.92	99	15401030	Despesas de Exercícios Anteriores	Fiscal	350 0
001661	3390.92	99	15411030	Despesas de Exercícios Anteriores	Fiscal	314 0
001662	3390.92	99	15421030	Despesas de Exercícios Anteriores	Fiscal	314 0
<b>4400.00</b>	<b>INVESTIMENTOS</b>				<b>2.794</b>	<b>0</b>
	Aplicações Diretas				<b>2.794</b>	<b>0</b>





**Prefeitura Municipal de Ibiara**

Secretaria Municipal da Fazenda

Departamento de Contabilidade - Orçamento-Programa de 2024 - R\$ 1,00

Quadro Detalhado da Despesa Fixada por Unidade Orçamentária, Ações, Natureza e Elemento de Despesa - Q.D.D.

Classificação Institucional Funcional Programática						Dotação		
Natureza de Despesa/Modalidade de Aplicação/Elemento de Despesa/Fonte de Recurso				Esfera		Orçamentária	%	
06.000	<b>SECRETARIA MUNICIPAL DE EDUCAÇÃO</b>					<b>9.598.220</b>	<b>26</b>	
001446	4490.52	99	15001001 Equipamentos e Material Permanente	Fiscal		583	0	
001469	4490.52	99	15401030 Equipamentos e Material Permanente	Fiscal		583	0	
001664	4490.52	99	15411030 Equipamentos e Material Permanente	Fiscal		314	0	
001665	4490.52	99	15421030 Equipamentos e Material Permanente	Fiscal		314	0	
001666	4490.52	99	15430000 Equipamentos e Material Permanente	Fiscal		1.000	0	
	Pessoal e Encargos Sociais	Juros e Encargos da Dívida	Outras Despesas Correntes	Investimentos	Inversões Financeiras	Amortização da Dívida	Reserva de Contingência	
Fiscal:	4.809.630	1.288	2.627.583	2.139.719		20.000	9.598.220	26
Seguridade:							0	0
<b>Total:</b>	<b>4.809.630</b>	<b>1.288</b>	<b>2.627.583</b>	<b>2.139.719</b>		<b>20.000</b>	<b>9.598.220</b>	<b>26</b>



**Prefeitura Municipal de Ibiara**

Secretaria Municipal da Fazenda

Departamento de Contabilidade - Orçamento-Programa de 2024 - R\$ 1,00

Quadro Detalhado da Despesa Fixada por Unidade Orçamentária, Ações, Natureza e Elemento de Despesa - Q.D.D.

Classificação Institucional Funcional Programática				Dotação	
Natureza de Despesa/Modalidade de Aplicação/Elemento de Despesa/Fonte de Recurso			Esfera	Orçamentária	%
07.000	<b>SACRETARIA MUNICIPAL DE SAÚDE</b>			<b>340.463</b>	<b>1</b>
28	122	0002 0008	<b>AMORTIZAÇÃO DA DÍVIDA - SAUDE</b>	<b>16.986</b>	<b>0</b>
			AMORTIZAR DIVIDA CONTRATUAL -SAÚDE		
		3200.00	<b>JUROS E ENCARGOS DA DÍVIDA</b>	<b>1.288</b>	<b>0</b>
			Aplicações Diretas	<b>1.288</b>	<b>0</b>
001069	3290.21	99 15001002	Juros sobre a Dívida por Contrato	1.288	0
		4600.00	<b>AMORTIZAÇÃO DA DÍVIDA</b>	<b>15.698</b>	<b>0</b>
			Aplicações Diretas	<b>15.698</b>	<b>0</b>
000531	4690.71	99 15001002	Principal da Dívida Contratual Resgatado	15.698	0
10	122	1007 1037	<b>AQUISIÇÃO E DESAPROPRIAÇÃO DE IMÓVEL PARA A SAÚDE.</b>	<b>2.000</b>	<b>0</b>
			Adquirir e desapropriar imóvel de interesse público para a saúde		
		4400.00	<b>INVESTIMENTOS</b>	<b>2.000</b>	<b>0</b>
			Aplicações Diretas	<b>2.000</b>	<b>0</b>
000495	4490.61	99 15000000	Aquisição de Imóveis	2.000	0
10	122	1011 1038	<b>CONSTRUÇÃO, AMPL. E REFORMA DA SEC. MUNUC. DE SAÚDE</b>	<b>3.000</b>	<b>0</b>
			Pagar despesas de construção, ampliação e reforma do prédio da Sec. Municipal de Saúde.		
		4400.00	<b>INVESTIMENTOS</b>	<b>3.000</b>	<b>0</b>
			Aplicações Diretas	<b>3.000</b>	<b>0</b>
000496	4490.51	99 15000000	Obras e Instalações	3.000	0
10	122	1007 1039	<b>CONSTRUÇÃO E/OU RECONSTRUÇÃO EM MELHORIA DE UNIDADES HABITACIONAIS</b>	<b>28.966</b>	<b>0</b>
			Pagar despesas com a construção e/ou reconstrução com melhoria de UNIDADES HABITACIONAIS.		
		3300.00	<b>OUTRAS DESPESAS CORRENTES</b>	<b>1.966</b>	<b>0</b>
			Aplicações Diretas	<b>1.966</b>	<b>0</b>
000435	3390.39	99 16310000	Outros Serviços de Terceiros - Pessoa Jurídica	583	0
001451	3390.39	99 16313110	Outros Serviços de Terceiros - Pessoa Jurídica	200	0
001454	3390.39	99 16313120	Outros Serviços de Terceiros - Pessoa Jurídica	200	0
000503	3390.93	99 16310000	Indenizações e Restituições	583	0
001452	3390.93	99 16313110	Indenizações e Restituições	200	0
001455	3390.93	99 16313120	Indenizações e Restituições	200	0
		4400.00	<b>INVESTIMENTOS</b>	<b>27.000</b>	<b>0</b>
			Aplicações Diretas	<b>27.000</b>	<b>0</b>
000499	4490.51	99 15000000	Obras e Instalações	3.000	0
000501	4490.51	99 16310000	Obras e Instalações	20.000	0
001453	4490.51	99 16313110	Obras e Instalações	2.000	0
001456	4490.51	99 16313120	Obras e Instalações	2.000	0
10	122	1011 1066	<b>Implantação de Sistema de Resíduos Sólidos</b>	<b>28.738</b>	<b>0</b>
			Construir aterro sanitário para destinação final adequada de resíduos sólidos urbanos, visando minimizar o impacto ao meio ambiente e eliminação dos lixões, inserção social de catadores, visando sobre tudo a eficiência na coleta de lixo e seu adequado destino final.		
		3300.00	<b>OUTRAS DESPESAS CORRENTES</b>	<b>1.738</b>	<b>0</b>
			Aplicações Diretas	<b>1.738</b>	<b>0</b>
000504	3390.39	99 16310000	Outros Serviços de Terceiros - Pessoa Jurídica	268	0
001521	3390.39	99 16313110	Outros Serviços de Terceiros - Pessoa Jurídica	200	0
001573	3390.39	99 16313120	Outros Serviços de Terceiros - Pessoa Jurídica	200	0
000506	3390.93	99 16310000	Indenizações e Restituições	670	0
001533	3390.93	99 16313110	Indenizações e Restituições	200	0
001578	3390.93	99 16313120	Indenizações e Restituições	200	0

**Prefeitura Municipal de Ibiara**

Secretaria Municipal da Fazenda

Departamento de Contabilidade - Orçamento-Programa de 2024 - R\$ 1,00

Quadro Detalhado da Despesa Fixada por Unidade Orçamentária, Ações, Natureza e Elemento de Despesa - Q.D.D.

Classificação Institucional Funcional Programática						Dotação	%
Natureza de Despesa/Modalidade de Aplicação/Elemento de Despesa/Fonte de Recurso						Orçamentária	
07.000	<b>SACRETARIA MUNICIPAL DE SAÚDE</b>					<b>340.463</b>	<b>1</b>
	<b>4400.00</b>	<b>INVESTIMENTOS</b>				<b>27.000</b>	<b>0</b>
		Aplicações Diretas				<b>27.000</b>	<b>0</b>
001021	4490.51	99	15000000	Obras e Instalações	Seguridade	3.000	0
000505	4490.51	99	16310000	Obras e Instalações	Seguridade	20.000	0
001571	4490.51	99	16313110	Obras e Instalações	Seguridade	2.000	0
001581	4490.51	99	16313120	Obras e Instalações	Seguridade	2.000	0
17	122	1011	<b>1082</b>	<b>Implantação de Melhorias Sanitárias Domiciliares</b>		<b>22.311</b>	<b>0</b>
				Promover ações Saúde Pública para população Ibiarense			
	<b>3300.00</b>	<b>OUTRAS DESPESAS CORRENTES</b>				<b>1.218</b>	<b>0</b>
		Aplicações Diretas				<b>1.218</b>	<b>0</b>
001014	3390.39	99	16310000	Outros Serviços de Terceiros - Pessoa Jurídica	Seguridade	209	0
001599	3390.39	99	16313110	Outros Serviços de Terceiros - Pessoa Jurídica	Seguridade	200	0
001592	3390.39	99	16313120	Outros Serviços de Terceiros - Pessoa Jurídica	Seguridade	200	0
001013	3390.93	99	16310000	Indenizações e Restituições	Seguridade	209	0
001600	3390.93	99	16313110	Indenizações e Restituições	Seguridade	200	0
001597	3390.93	99	16313120	Indenizações e Restituições	Seguridade	200	0
	<b>4400.00</b>	<b>INVESTIMENTOS</b>				<b>21.093</b>	<b>0</b>
		Aplicações Diretas				<b>21.093</b>	<b>0</b>
001015	4490.51	99	15000000	Obras e Instalações	Seguridade	2.093	0
001012	4490.51	99	16310000	Obras e Instalações	Seguridade	15.000	0
001625	4490.51	99	16313110	Obras e Instalações	Seguridade	2.000	0
001598	4490.51	99	16313120	Obras e Instalações	Seguridade	2.000	0
10	122	1012	<b>1087</b>	<b>Realizar Melhorias de Saneamento Básico</b>		<b>28.008</b>	<b>0</b>
				Saneamento Básico para todos			
	<b>3300.00</b>	<b>OUTRAS DESPESAS CORRENTES</b>				<b>2.008</b>	<b>0</b>
		Aplicações Diretas				<b>2.008</b>	<b>0</b>
000301	3390.39	99	16310000	Outros Serviços de Terceiros - Pessoa Jurídica	Seguridade	604	0
001627	3390.39	99	16313110	Outros Serviços de Terceiros - Pessoa Jurídica	Seguridade	200	0
001669	3390.39	99	16313120	Outros Serviços de Terceiros - Pessoa Jurídica	Seguridade	200	0
000480	3390.93	99	16310000	Indenizações e Restituições	Seguridade	604	0
001656	3390.93	99	16313110	Indenizações e Restituições	Seguridade	200	0
001674	3390.93	99	16313120	Indenizações e Restituições	Seguridade	200	0
	<b>4400.00</b>	<b>INVESTIMENTOS</b>				<b>26.000</b>	<b>0</b>
		Aplicações Diretas				<b>26.000</b>	<b>0</b>
000299	4490.51	99	16310000	Obras e Instalações	Seguridade	20.000	0
001667	4490.51	99	16313110	Obras e Instalações	Seguridade	2.000	0
001678	4490.51	99	16313120	Obras e Instalações	Seguridade	2.000	0
000498	4490.61	99	15000000	Aquisição de Imóveis	Seguridade	2.000	0
10	122	1011	<b>1090</b>	<b>Melhorias Habitacionais de controle de Doenças de Chagas</b>		<b>23.358</b>	<b>0</b>
				Promover condições humanas e adequadas com a melhoria de habitações junto ao controle de doenças de chagas no município			
	<b>3300.00</b>	<b>OUTRAS DESPESAS CORRENTES</b>				<b>1.218</b>	<b>0</b>
		Aplicações Diretas				<b>1.218</b>	<b>0</b>
001681	3390.39	99	16310000	Outros Serviços de Terceiros - Pessoa Jurídica	Seguridade	209	0
001686	3390.39	99	16313110	Outros Serviços de Terceiros - Pessoa Jurídica	Seguridade	200	0
001700	3390.39	99	16313120	Outros Serviços de Terceiros - Pessoa Jurídica	Seguridade	200	0
001682	3390.93	99	16310000	Indenizações e Restituições	Seguridade	209	0
001688	3390.93	99	16313110	Indenizações e Restituições	Seguridade	200	0
001708	3390.93	99	16313120	Indenizações e Restituições	Seguridade	200	0
	<b>4400.00</b>	<b>INVESTIMENTOS</b>				<b>22.140</b>	<b>0</b>



**Prefeitura Municipal de Ibiara**

Secretaria Municipal da Fazenda

Departamento de Contabilidade - Orçamento-Programa de 2024 - R\$ 1,00

Quadro Detalhado da Despesa Fixada por Unidade Orçamentária, Ações, Natureza e Elemento de Despesa - Q.D.D.

Classificação Institucional Funcional Programática							
Natureza de Despesa/Modalidade de Aplicação/Elemento de Despesa/Fonte de Recurso				Esfera	Dotação Orçamentária	%	
07.000	<b>SACRETARIA MUNICIPAL DE SAÚDE</b>					<b>340.463</b>	<b>1</b>
	Aplicações Diretas					<b>22.140</b>	<b>0</b>
001679	4490.51	99	15000000	Obras e Instalações	Seguridade	2.093	0
001680	4490.51	99	16310000	Obras e Instalações	Seguridade	15.000	0
001695	4490.51	99	16313110	Obras e Instalações	Seguridade	2.000	0
001714	4490.51	99	16313120	Obras e Instalações	Seguridade	2.000	0
001683	4490.61	99	15000000	Aquisição de Imóveis	Seguridade	1.047	0
10	122	1007	1091	<b>Aquisição de Carro Compactador de Lixo</b>		<b>27.711</b>	<b>0</b>
				Promover a melhoria junto a limpeza pública			
			<b>3300.00</b>	<b>OUTRAS DESPESAS CORRENTES</b>		<b>1.618</b>	<b>0</b>
				Aplicações Diretas		<b>1.618</b>	<b>0</b>
001737	3390.39	99	16310000	Outros Serviços de Terceiros - Pessoa Juridica	Seguridade	200	0
001726	3390.39	99	16313110	Outros Serviços de Terceiros - Pessoa Juridica	Seguridade	200	0
001717	3390.39	99	16313120	Outros Serviços de Terceiros - Pessoa Juridica	Seguridade	200	0
001698	3390.39	99	16320000	Outros Serviços de Terceiros - Pessoa Juridica	Seguridade	209	0
001740	3390.93	99	16310000	Indenizações e Restituições	Seguridade	200	0
001728	3390.93	99	16313110	Indenizações e Restituições	Seguridade	200	0
001722	3390.93	99	16313120	Indenizações e Restituições	Seguridade	200	0
001697	3390.93	99	16320000	Indenizações e Restituições	Seguridade	209	0
			<b>4400.00</b>	<b>INVESTIMENTOS</b>		<b>26.093</b>	<b>0</b>
				Aplicações Diretas		<b>26.093</b>	<b>0</b>
001699	4490.52	99	15000000	Equipamentos e Material Permanente	Seguridade	2.093	0
001742	4490.52	99	16310000	Equipamentos e Material Permanente	Seguridade	10.000	0
001732	4490.52	99	16313110	Equipamentos e Material Permanente	Seguridade	2.000	0
001724	4490.52	99	16313120	Equipamentos e Material Permanente	Seguridade	2.000	0
001696	4490.52	99	16320000	Equipamentos e Material Permanente	Seguridade	10.000	0
10	122	1007	1094	<b>Sistemas Públicos de abastecimento de água</b>		<b>23.358</b>	<b>0</b>
				Promover a implantação de abastecimento de água			
			<b>3300.00</b>	<b>OUTRAS DESPESAS CORRENTES</b>		<b>1.218</b>	<b>0</b>
				Aplicações Diretas		<b>1.218</b>	<b>0</b>
001720	3390.39	99	16310000	Outros Serviços de Terceiros - Pessoa Juridica	Seguridade	209	0
001747	3390.39	99	16313110	Outros Serviços de Terceiros - Pessoa Juridica	Seguridade	200	0
001753	3390.39	99	16313120	Outros Serviços de Terceiros - Pessoa Juridica	Seguridade	200	0
001719	3390.93	99	16310000	Indenizações e Restituições	Seguridade	209	0
001749	3390.93	99	16313110	Indenizações e Restituições	Seguridade	200	0
001760	3390.93	99	16313120	Indenizações e Restituições	Seguridade	200	0
			<b>4400.00</b>	<b>INVESTIMENTOS</b>		<b>22.140</b>	<b>0</b>
				Aplicações Diretas		<b>22.140</b>	<b>0</b>
001721	4490.51	99	15000000	Obras e Instalações	Seguridade	3.140	0
001718	4490.51	99	16310000	Obras e Instalações	Seguridade	15.000	0
001750	4490.51	99	16313110	Obras e Instalações	Seguridade	2.000	0
001765	4490.51	99	16313120	Obras e Instalações	Seguridade	2.000	0
10	122	1017	2080	<b>MANUTENÇÃO DAS ATIVIDADES DA SECRETARIA MUNICIPAL DE SAÚDE</b>		<b>136.027</b>	<b>0</b>
				Manter as atividades administrativas da Secretaria de saúde			
			<b>3100.00</b>	<b>PESSOAL E ENCARGOS SOCIAIS</b>		<b>31.978</b>	<b>0</b>
				Aplicações Diretas		<b>31.978</b>	<b>0</b>
001384	3190.04	99	15000000	Contratação por Tempo Determinado	Seguridade	1.398	0
000507	3190.04	99	15001002	Contratação por Tempo Determinado	Seguridade	1.500	0
001385	3190.11	99	15000000	Vencimentos e Vantagens Fixas - Pessoal Civil	Seguridade	3.494	0
000508	3190.11	99	15001002	Vencimentos e Vantagens Fixas - Pessoal Civil	Seguridade	20.000	0
				Obrigações Patronais			



**Prefeitura Municipal de Ibiara**

Secretaria Municipal da Fazenda

Departamento de Contabilidade - Orçamento-Programa de 2024 - R\$ 1,00

Quadro Detalhado da Despesa Fixada por Unidade Orçamentária, Ações, Natureza e Elemento de Despesa - Q.D.D.

Classificação Institucional Funcional Programática				Esfera	Dotação Orçamentária	%
Natureza de Despesa/Modalidade de Aplicação/Elemento de Despesa/Fonte de Recurso						
<b>07.000</b>	<b>SACRETARIA MUNICIPAL DE SAÚDE</b>				<b>340.463</b>	<b>1</b>
001386	3190.13	99	15000000	Seguridade	1.076	0
000509	3190.13	99	15001002 Obrigações Patronais	Seguridade	4.510	0
	<b>3300.00</b>		<b>OUTRAS DESPESAS CORRENTES</b>		<b>100.296</b>	<b>0</b>
			Transferências a Instituições Privadas sem Fins Lucrativos		<b>1.611</b>	<b>0</b>
001387	3350.41	99	15000000 Contribuições	Seguridade	583	0
000510	3350.41	99	15001002 Contribuições	Seguridade	1.028	0
			Rateio Pela Participação Em Consórcio Público		<b>5.451</b>	<b>0</b>
001388	3371.70	99	15000000 RATEIO PELA PARTICIPAÇÃO EM CONSÓRCIO	Seguridade	2.330	0
000511	3371.70	99	15001002 RATEIO PELA PARTICIPAÇÃO EM CONSÓRCIO	Seguridade	3.121	0
			Aplicações Diretas		<b>93.234</b>	<b>0</b>
001389	3390.04	99	15000000 Contratação por Tempo Determinado	Seguridade	1.281	0
000512	3390.04	99	15001002 Contratação por Tempo Determinado	Seguridade	625	0
001390	3390.14	99	15000000 Diárias - Civil	Seguridade	583	0
000513	3390.14	99	15001002 Diárias - Civil	Seguridade	1.496	0
001391	3390.30	99	15000000 Material de Consumo	Seguridade	1.600	0
000514	3390.30	99	15001002 Material de Consumo	Seguridade	22.000	0
001392	3390.32	99	15000000 Material de Distribuição Gratuita	Seguridade	1.398	0
000515	3390.32	99	15001002 Material de Distribuição Gratuita	Seguridade	2.745	0
001393	3390.33	99	15000000 Passagens e Despesas com Locomoção	Seguridade	583	0
000516	3390.33	99	15001002 Passagens e Despesas com Locomoção	Seguridade	1.147	0
000669	3390.34	99	15001002 Outras Despesas de Pessoal decorrentes de Contratos de Terceirização	Seguridade	1.281	0
001394	3390.36	99	15000000 Outros Serviços de Terceiros - Pessoa Física	Seguridade	7.000	0
000517	3390.36	99	15001002 Outros Serviços de Terceiros - Pessoa Física	Seguridade	19.884	0
001395	3390.39	99	15000000 Outros Serviços de Terceiros - Pessoa Jurídica	Seguridade	4.000	0
000518	3390.39	99	15001002 Outros Serviços de Terceiros - Pessoa Jurídica	Seguridade	7.326	0
001396	3390.40	99	15000000 Serviços de Tecnologia da Informação e Comunicação - Pessoa Jurídica	Seguridade	1.398	0
000519	3390.40	99	15001002 Serviços de Tecnologia da Informação e Comunicação - Pessoa Jurídica	Seguridade	670	0
001397	3390.47	99	15000000 Obrigações Tributárias e Contributivas	Seguridade	931	0
000520	3390.47	99	15001002 Obrigações Tributárias e Contributivas	Seguridade	403	0
001398	3390.48	99	15000000 Outros Auxílios Financeiros a Pessoas Físicas	Seguridade	931	0
000521	3390.48	99	15001002 Outros Auxílios Financeiros a Pessoas Físicas	Seguridade	1.496	0
001399	3390.91	99	15000000 Sentenças Judiciais	Seguridade	1.398	0
000522	3390.91	99	15001002 Sentenças Judiciais	Seguridade	1.496	0
001400	3390.92	99	15000000 Despesas de Exercícios Anteriores	Seguridade	583	0
000523	3390.92	99	15001002 Despesas de Exercícios Anteriores	Seguridade	583	0
001401	3390.93	99	15000000 Indenizações e Restituições	Seguridade	350	0
000524	3390.93	99	15001002 Indenizações e Restituições	Seguridade	10.046	0
	<b>4400.00</b>		<b>INVESTIMENTOS</b>		<b>3.753</b>	<b>0</b>
			Aplicações Diretas		<b>3.753</b>	<b>0</b>
000528	4490.52	99	15001002 Equipamentos e Material Permanente	Seguridade	2.500	0
001406	4490.92	99	15000000 Despesas de Exercícios Anteriores	Seguridade	583	0
000529	4490.92	99	15001002 Despesas de Exercícios Anteriores	Seguridade	670	0
			Pessoal e Juros e Outras Encargos Encargos Despesas Inversões Amortização Reserva Sociais da Dívida Correntes Investimentos Financeiras da Dívida de Contigência			
Fiscal:					<b>0</b>	<b>0</b>
Seguridade:	31.978	1.288	111.280	180.219	15.698	<b>340.463</b>
<b>Total:</b>	<b>31.978</b>	<b>1.288</b>	<b>111.280</b>	<b>180.219</b>	<b>15.698</b>	<b>340.463</b>

**Prefeitura Municipal de Ibiara**

Secretaria Municipal da Fazenda

Departamento de Contabilidade - Orçamento-Programa de 2024 - R\$ 1,00

Quadro Detalhado da Despesa Fixada por Unidade Orçamentária, Ações, Natureza e Elemento de Despesa - Q.D.D.

Classificação Institucional Funcional Programática						Dotação		
Natureza de Despesa/Modalidade de Aplicação/Elemento de Despesa/Fonte de Recurso						Orçamentária	%	
07.001	<b>FUNDO MUNICIPAL DE SAÚDE</b>						<b>8.137.609</b>	<b>22</b>
10	301	1011	1030	<b>CONSTRUÇÃO, REFORMA E AMPLIAÇÃO DE UNIDADES BASICAS DE SAUDE - UBS E AQUIS. DE EQUIPAMENTOS</b>		<b>470.459</b>	<b>1</b>	
Atender despesas para melhoraento da saúde pública municipal								
			<b>3300.00</b>	<b>OUTRAS DESPESAS CORRENTES</b>		<b>2.942</b>	<b>0</b>	
Aplicações Diretas						<b>2.942</b>	<b>0</b>	
000532	3390.39	99	16010000	Outros Serviços de Terceiros - Pessoa Juridica	Seguridade	268	0	
001768	3390.39	99	16013110	Outros Serviços de Terceiros - Pessoa Juridica	Seguridade	500	0	
001799	3390.39	99	16013120	Outros Serviços de Terceiros - Pessoa Juridica	Seguridade	200	0	
000533	3390.39	99	16320000	Outros Serviços de Terceiros - Pessoa Juridica	Seguridade	670	0	
000543	3390.93	99	16010000	Indenizações e Restituições	Seguridade	336	0	
001769	3390.93	99	16013110	Indenizações e Restituições	Seguridade	500	0	
001802	3390.93	99	16013120	Indenizações e Restituições	Seguridade	200	0	
000544	3390.93	99	16320000	Indenizações e Restituições	Seguridade	268	0	
			<b>4400.00</b>	<b>INVESTIMENTOS</b>		<b>467.517</b>	<b>1</b>	
Aplicações Diretas						<b>467.517</b>	<b>1</b>	
000535	4490.51	99	15001002	Obras e Instalações	Seguridade	26.163	0	
000536	4490.51	99	16010000	Obras e Instalações	Seguridade	58.238	0	
001770	4490.51	99	16013110	Obras e Instalações	Seguridade	2.000	0	
001804	4490.51	99	16013120	Obras e Instalações	Seguridade	2.000	0	
000537	4490.51	99	16320000	Obras e Instalações	Seguridade	20.000	0	
001431	4490.51	99	17550000	Obras e Instalações	Seguridade	10.465	0	
000539	4490.52	99	15001002	Equipamentos e Material Permanente	Seguridade	6.238	0	
000540	4490.52	99	16010000	Equipamentos e Material Permanente	Seguridade	93.180	0	
001795	4490.52	99	16013110	Equipamentos e Material Permanente	Seguridade	2.000	0	
001805	4490.52	99	16013120	Equipamentos e Material Permanente	Seguridade	2.000	0	
000541	4490.52	99	16320000	Equipamentos e Material Permanente	Seguridade	240.000	1	
000584	4490.52	99	17550000	Equipamentos e Material Permanente	Seguridade	5.233	0	
10	301	1011	1032	<b>AQUISIÇÃO DE MOTOCICLETAS, VEICULOS E EQUIPAMENTOS P/ OS SETORES MUNICIPAIS DE SAUDE</b>		<b>331.031</b>	<b>1</b>	
Adquirir transporte para o setor de saude da Rede Municipal .								
			<b>3300.00</b>	<b>OUTRAS DESPESAS CORRENTES</b>		<b>2.662</b>	<b>0</b>	
Aplicações Diretas						<b>2.662</b>	<b>0</b>	
000489	3390.39	99	16010000	Outros Serviços de Terceiros - Pessoa Juridica	Seguridade	523	0	
001807	3390.39	99	16013110	Outros Serviços de Terceiros - Pessoa Juridica	Seguridade	200	0	
001816	3390.39	99	16013120	Outros Serviços de Terceiros - Pessoa Juridica	Seguridade	200	0	
000488	3390.39	99	16210000	Outros Serviços de Terceiros - Pessoa Juridica	Seguridade	314	0	
000493	3390.93	99	16010000	Indenizações e Restituições	Seguridade	523	0	
001809	3390.93	99	16013110	Indenizações e Restituições	Seguridade	200	0	
001818	3390.93	99	16013120	Indenizações e Restituições	Seguridade	200	0	
000494	3390.93	99	16210000	Indenizações e Restituições	Seguridade	502	0	
			<b>4400.00</b>	<b>INVESTIMENTOS</b>		<b>328.369</b>	<b>1</b>	
Aplicações Diretas						<b>328.369</b>	<b>1</b>	
001811	4490.51	99	16013110	Obras e Instalações	Seguridade	2.000	0	
001822	4490.51	99	16013120	Obras e Instalações	Seguridade	2.000	0	
000490	4490.52	99	15001002	Equipamentos e Material Permanente	Seguridade	6.279	0	
000491	4490.52	99	16010000	Equipamentos e Material Permanente	Seguridade	52.325	0	
001810	4490.52	99	16013110	Equipamentos e Material Permanente	Seguridade	2.000	0	
001820	4490.52	99	16013120	Equipamentos e Material Permanente	Seguridade	2.000	0	
000492	4490.52	99	16210000	Equipamentos e Material Permanente	Seguridade	251.300	1	
000604	4490.52	99	17550000	Equipamentos e Material Permanente	Seguridade	10.465	0	



**Prefeitura Municipal de Ibiara**

Secretaria Municipal da Fazenda

Departamento de Contabilidade - Orçamento-Programa de 2024 - R\$ 1,00

Quadro Detalhado da Despesa Fixada por Unidade Orçamentária, Ações, Natureza e Elemento de Despesa - Q.D.D.

Classificação Institucional Funcional Programática					
Natureza de Despesa/Modalidade de Aplicação/Elemento de Despesa/Fonte de Recurso		Esfera	Dotação Orçamentária	%	
07.001	FUNDO MUNICIPAL DE SAÚDE		8.137.609	22	
10 302 1011 1057	ESTRUTURAÇÃO DA MÉDIA E ALTA COMPLEXIDADE AMBULATORIAL E HOSPITALAR		121.294	0	
	OFERECER OS SERVIÇOS NECESSÁRIOS DA MÉDIA E ALTA COMPLEXIDADE AMBULATORIAL E HOSPITALAR				
4400.00	INVESTIMENTOS		121.294	0	
	Aplicações Diretas		121.294	0	
000546 4490.51 99	16010000 Obras e Instalações	Seguridade	69.885	0	
001824 4490.51 99	16013110 Obras e Instalações	Seguridade	2.000	0	
001830 4490.51 99	16313120 Obras e Instalações	Seguridade	2.000	0	
001432 4490.51 99	17550000 Obras e Instalações	Seguridade	5.233	0	
000574 4490.52 99	16010000 Equipamentos e Material Permanente	Seguridade	34.943	0	
001832 4490.52 99	16313120 Equipamentos e Material Permanente	Seguridade	2.000	0	
000605 4490.52 99	17550000 Equipamentos e Material Permanente	Seguridade	5.233	0	
10 301 1011 1080	CONSTRUÇÃO DE ACADEMIA E/OU PRAÇAS DE SAÚDE E EQUIPAMENTOS		38.438	0	
	Promover a saúde da População de IBIARA-PB.				
3300.00	OUTRAS DESPESAS CORRENTES		468	0	
	Aplicações Diretas		468	0	
001826 3390.39 99	16010000 Outros Serviços de Terceiros - Pessoa Jurídica	Seguridade	200	0	
000563 3390.93 99	16010000 Indenizações e Restituições	Seguridade	268	0	
4400.00	INVESTIMENTOS		37.970	0	
	Aplicações Diretas		37.970	0	
000558 4490.51 99	15001002 Obras e Instalações	Seguridade	5.824	0	
000560 4490.51 99	16010000 Obras e Instalações	Seguridade	16.073	0	
000561 4490.52 99	16010000 Equipamentos e Material Permanente	Seguridade	16.073	0	
10 301 1011 1095	Implantar e Estruturar o Bloco de Atenção Primária - EMENDA		16.744	0	
	Construção, ampliação, reformar e equipar as unidade básicas de saúde no âmbito dos programas básicos				
3300.00	OUTRAS DESPESAS CORRENTES		2.092	0	
	Aplicações Diretas		2.092	0	
001920 3390.39 99	16013110 Outros Serviços de Terceiros - Pessoa Jurídica	Seguridade	523	0	
001923 3390.39 99	16013120 Outros Serviços de Terceiros - Pessoa Jurídica	Seguridade	523	0	
001921 3390.93 99	16013110 Indenizações e Restituições	Seguridade	523	0	
001922 3390.93 99	16013120 Indenizações e Restituições	Seguridade	523	0	
4400.00	INVESTIMENTOS		14.652	0	
	Aplicações Diretas		14.652	0	
001925 4490.51 99	16013110 Obras e Instalações	Seguridade	5.233	0	
001924 4490.51 99	16013120 Obras e Instalações	Seguridade	5.233	0	
001926 4490.52 99	16013110 Equipamentos e Material Permanente	Seguridade	2.093	0	
001927 4490.52 99	16013120 Equipamentos e Material Permanente	Seguridade	2.093	0	
10 302 1011 1096	Implantar e Estruturar a REDE MAC- Média e Alta Complexidade- EMENDA		16.744	0	
	Construir, reformar e ampliar Centro de Especialidades e Unid.de Saúde de Média e Alta Complexidade				
3300.00	OUTRAS DESPESAS CORRENTES		2.092	0	
	Aplicações Diretas		2.092	0	
001935 3390.39 99	16013110 Outros Serviços de Terceiros - Pessoa Jurídica	Seguridade	523	0	
001928 3390.39 99	16013120 Outros Serviços de Terceiros - Pessoa Jurídica	Seguridade	523	0	
001929 3390.93 99	16013110 Indenizações e Restituições	Seguridade	523	0	
001936 3390.93 99	16013120 Indenizações e Restituições	Seguridade	523	0	
4400.00	INVESTIMENTOS		14.652	0	



**Prefeitura Municipal de Ibiara**

Secretaria Municipal da Fazenda

Departamento de Contabilidade - Orçamento-Programa de 2024 - R\$ 1,00

Quadro Detalhado da Despesa Fixada por Unidade Orçamentária, Ações, Natureza e Elemento de Despesa - Q.D.D.

Classificação Institucional Funcional Programática						Dotação	%
Natureza de Despesa/Modalidade de Aplicação/Elemento de Despesa/Fonte de Recurso						Orçamentária	
<b>07.001</b>	<b>FUNDO MUNICIPAL DE SAÚDE</b>					<b>8.137.609</b>	<b>22</b>
Aplicações Diretas						<b>14.652</b>	<b>0</b>
001930	4490.51	99	16013110	Obras e Instalações	Seguridade	5.233	0
001931	4490.51	99	16013120	Obras e Instalações	Seguridade	5.233	0
001932	4490.52	99	16013110	Equipamentos e Material Permanente	Seguridade	2.093	0
001933	4490.52	99	16013120	Equipamentos e Material Permanente	Seguridade	2.093	0
<b>10 305 1011 1097</b>	<b>Implantar, Estruturar o Bloco da Vigilância e Promoção em Saúde- EMENDA</b>					<b>16.744</b>	<b>0</b>
Construção, ampliação, reformar e equipar o Bloco de Vigilância e Promoção em Saúde							
<b>3300.00</b>	<b>OUTRAS DESPESAS CORRENTES</b>					<b>2.092</b>	<b>0</b>
Aplicações Diretas						<b>2.092</b>	<b>0</b>
001938	3390.39	99	16013110	Outros Serviços de Terceiros - Pessoa Jurídica	Seguridade	523	0
001945	3390.39	99	16013120	Outros Serviços de Terceiros - Pessoa Jurídica	Seguridade	523	0
001939	3390.93	99	16013110	Indenizações e Restituições	Seguridade	523	0
001946	3390.93	99	16013120	Indenizações e Restituições	Seguridade	523	0
<b>4400.00</b>	<b>INVESTIMENTOS</b>					<b>14.652</b>	<b>0</b>
Aplicações Diretas						<b>14.652</b>	<b>0</b>
001941	4490.51	99	16013110	Obras e Instalações	Seguridade	5.233	0
001940	4490.51	99	16013120	Obras e Instalações	Seguridade	5.233	0
001942	4490.52	99	16013110	Equipamentos e Material Permanente	Seguridade	2.093	0
001943	4490.52	99	16013120	Equipamentos e Material Permanente	Seguridade	2.093	0
<b>10 301 1011 2032</b>	<b>GESTÃO E MANUTENÇÃO DA ATENÇÃO PRIMARIA</b>					<b>5.120.053</b>	<b>14</b>
Custear ações de Atenção primaria de Saúde, promovendo melhorias e garantias para o fácil acesso à saúde junto a população do Município							
<b>3100.00</b>	<b>PESSOAL E ENCARGOS SOCIAIS</b>					<b>1.733.565</b>	<b>5</b>
Aplicações Diretas						<b>1.733.565</b>	<b>5</b>
001020	3190.04	99	15001002	Contratação por Tempo Determinado	Seguridade	169.526	0
000588	3190.04	99	16000000	Contratação por Tempo Determinado	Seguridade	80.000	0
001771	3190.04	99	16210000	Contratação por Tempo Determinado	Seguridade	1.570	0
001018	3190.11	99	15001002	Vencimentos e Vantagens Fixas - Pessoal Civil	Seguridade	860.514	2
000589	3190.11	99	16000000	Vencimentos e Vantagens Fixas - Pessoal Civil	Seguridade	270.000	1
001800	3190.11	99	16210000	Vencimentos e Vantagens Fixas - Pessoal Civil	Seguridade	1.570	0
001022	3190.13	99	15001002	Obrigações Patronais	Seguridade	226.609	1
000590	3190.13	99	16000000	Obrigações Patronais	Seguridade	120.000	0
001772	3190.13	99	16210000	Obrigações Patronais	Seguridade	691	0
001024	3190.16	99	15001002	Outras Despesas Variáveis - Pessoal Civil	Seguridade	710	0
001075	3190.16	99	16000000	Outras Despesas Variáveis - Pessoal Civil	Seguridade	374	0
001773	3190.16	99	16210000	Outras Despesas Variáveis - Pessoal Civil	Seguridade	209	0
001045	3190.92	99	15001002	Despesas de Exercícios Anteriores	Seguridade	1.000	0
001076	3190.92	99	16000000	Despesas de Exercícios Anteriores	Seguridade	583	0
001774	3190.92	99	16210000	Despesas de Exercícios Anteriores	Seguridade	209	0
<b>3300.00</b>	<b>OUTRAS DESPESAS CORRENTES</b>					<b>3.355.814</b>	<b>9</b>
Transferências a Instituições Privadas sem Fins Lucrativos						<b>10.666</b>	<b>0</b>
001026	3350.41	99	15001002	Contribuições	Seguridade	9.000	0
001078	3350.41	99	16000000	Contribuições	Seguridade	249	0
001775	3350.41	99	16210000	Contribuições	Seguridade	209	0
001028	3350.43	99	15001002	Subvenções Sociais	Seguridade	625	0
001080	3350.43	99	16000000	Subvenções Sociais	Seguridade	374	0
001776	3350.43	99	16210000	Subvenções Sociais	Seguridade	209	0
Rateio Pela Participação Em Consórcio Público						<b>16.281</b>	<b>0</b>
001030	3371.70	99	15001002	RATEIO PELA PARTICIPAÇÃO EM CONSÓRCIO	Seguridade	15.698	0
001081	3371.70	99	16000000	RATEIO PELA PARTICIPAÇÃO EM CONSÓRCIO	Seguridade	374	0
001777	3371.70	99	16210000	RATEIO PELA PARTICIPAÇÃO EM CONSÓRCIO	Seguridade	209	0





# Prefeitura Municipal de Ibiara

Secretaria Municipal da Fazenda

Departamento de Contabilidade - Orçamento-Programa de 2024 - R\$ 1,00

Quadro Detalhado da Despesa Fixada por Unidade Orçamentária, Ações, Natureza e Elemento de Despesa - Q.D.D.

Classificação Institucional Funcional Programática					
Natureza de Despesa/Modalidade de Aplicação/Elemento de Despesa/Fonte de Recurso			Esfera	Dotação Orçamentária	%
<b>07.001</b>	<b>FUNDO MUNICIPAL DE SAÚDE</b>			<b>8.137.609</b>	<b>22</b>
	Aplicações Diretas			<b>3.328.867</b>	<b>9</b>
001803	3390.04 99 15001002	Contratação por Tempo Determinado	Seguridade	523	0
001082	3390.04 99 16000000	Contratação por Tempo Determinado	Seguridade	1.864	0
000781	3390.04 99 16210000	Contratação por Tempo Determinado	Seguridade	1.398	0
001074	3390.14 99 15001002	Diárias - Civil	Seguridade	28.000	0
000591	3390.14 99 16000000	Diárias - Civil	Seguridade	2.681	0
001801	3390.14 99 16210000	Diárias - Civil	Seguridade	523	0
001033	3390.30 99 15001002	Material de Consumo	Seguridade	350.000	1
000592	3390.30 99 16000000	Material de Consumo	Seguridade	480.000	1
001778	3390.30 99 16210000	Material de Consumo	Seguridade	1.047	0
001034	3390.32 99 15001002	Material de Distribuição Gratuita	Seguridade	29.302	0
000593	3390.32 99 16000000	Material de Distribuição Gratuita	Seguridade	30.000	0
001779	3390.32 99 16210000	Material de Distribuição Gratuita	Seguridade	209	0
000594	3390.33 99 16000000	Passagens e Despesas com Locomoção	Seguridade	1.341	0
001780	3390.33 99 16210000	Passagens e Despesas com Locomoção	Seguridade	209	0
000670	3390.34 99 15001002	Outras Despesas de Pessoal decorrentes de Contratos de Terceirização	Seguridade	5.233	0
000672	3390.34 99 16000000	Outras Despesas de Pessoal decorrentes de Contratos de Terceirização	Seguridade	7.326	0
000782	3390.34 99 16210000	Outras Despesas de Pessoal decorrentes de Contratos de Terceirização	Seguridade	1.398	0
001035	3390.35 99 15001002	Serviços de Consultoria	Seguridade	150.000	0
001085	3390.35 99 16000000	Serviços de Consultoria	Seguridade	15.698	0
001781	3390.35 99 16210000	Serviços de Consultoria	Seguridade	209	0
001036	3390.36 99 15001002	Outros Serviços de Terceiros - Pessoa Física	Seguridade	210.000	1
000595	3390.36 99 16000000	Outros Serviços de Terceiros - Pessoa Física	Seguridade	42.000	0
001782	3390.36 99 16210000	Outros Serviços de Terceiros - Pessoa Física	Seguridade	209	0
001037	3390.39 99 15001002	Outros Serviços de Terceiros - Pessoa Jurídica	Seguridade	1.557.728	4
000596	3390.39 99 16000000	Outros Serviços de Terceiros - Pessoa Jurídica	Seguridade	350.000	1
001783	3390.39 99 16210000	Outros Serviços de Terceiros - Pessoa Jurídica	Seguridade	209	0
001038	3390.40 99 15001002	Serviços de Tecnologia da Informação e Comunicação - Pessoa Jurídica	Seguridade	2.495	0
000597	3390.40 99 16000000	Serviços de Tecnologia da Informação e Comunicação - Pessoa Jurídica	Seguridade	647	0
001784	3390.40 99 16210000	Serviços de Tecnologia da Informação e Comunicação - Pessoa Jurídica	Seguridade	209	0
001195	3390.46 99 15001002	Auxílio-Alimentação	Seguridade	249	0
000598	3390.46 99 16000000	Auxílio-Alimentação	Seguridade	2.682	0
001785	3390.46 99 16210000	Auxílio-Alimentação	Seguridade	209	0
001040	3390.47 99 15001002	Obrigações Tributárias e Contributivas	Seguridade	1.316	0
001088	3390.47 99 16000000	Obrigações Tributárias e Contributivas	Seguridade	249	0
001786	3390.47 99 16210000	Obrigações Tributárias e Contributivas	Seguridade	209	0
001041	3390.48 99 15001002	Outros Auxílios Financeiros a Pessoas Físicas	Seguridade	1.247	0
000599	3390.48 99 16000000	Outros Auxílios Financeiros a Pessoas Físicas	Seguridade	2.009	0
001787	3390.48 99 16210000	Outros Auxílios Financeiros a Pessoas Físicas	Seguridade	209	0
001043	3390.91 99 15001002	Sentenças Judiciais	Seguridade	625	0
001084	3390.91 99 16000000	Sentenças Judiciais	Seguridade	625	0
001788	3390.91 99 16210000	Sentenças Judiciais	Seguridade	209	0
001047	3390.92 99 15001002	Despesas de Exercícios Anteriores	Seguridade	28.000	0
000600	3390.92 99 16000000	Despesas de Exercícios Anteriores	Seguridade	5.000	0
001789	3390.92 99 16210000	Despesas de Exercícios Anteriores	Seguridade	209	0
001049	3390.93 99 15001002	Indenizações e Restituições	Seguridade	7.000	0
001083	3390.93 99 16000000	Indenizações e Restituições	Seguridade	8.153	0
001790	3390.93 99 16210000	Indenizações e Restituições	Seguridade	209	0
	INVESTIMENTOS				



**Prefeitura Municipal de Ibiara**

Secretaria Municipal da Fazenda

Departamento de Contabilidade - Orçamento-Programa de 2024 - R\$ 1,00

Quadro Detalhado da Despesa Fixada por Unidade Orçamentária, Ações, Natureza e Elemento de Despesa - Q.D.D.

Classificação Institucional Funcional Programática						Dotação	
Natureza de Despesa/Modalidade de Aplicação/Elemento de Despesa/Fonte de Recurso						Orçamentária	%
<b>07.001</b>	<b>FUNDO MUNICIPAL DE SAÚDE</b>					<b>8.137.609</b>	<b>22</b>
	<b>4400.00</b>					<b>30.674</b>	<b>0</b>
		Aplicações Diretas				<b>30.674</b>	<b>0</b>
001058	4490.52	99	15001002	Equipamentos e Material Permanente	Seguridade	20.000	0
001794	4490.52	99	16210000	Equipamentos e Material Permanente	Seguridade	209	0
000567	4490.52	99	17550000	Equipamentos e Material Permanente	Seguridade	10.465	0
<b>10 302 1011 2041</b>	<b>SERV. DE ATENDIMENTO MÓVEL ÀS URGÊNCIAS SAMU -(MAC) SUS</b>					<b>689.657</b>	<b>2</b>
	Atender despesas com os serviços de urgências e emergência na saúde.						
	<b>3100.00</b>	<b>PESSOAL E ENCARGOS SOCIAIS</b>				<b>371.977</b>	<b>1</b>
		Aplicações Diretas				<b>371.977</b>	<b>1</b>
001183	3190.04	99	15001002	Contratação por Tempo Determinado	Seguridade	5.233	0
000638	3190.04	99	16000000	Contratação por Tempo Determinado	Seguridade	98.000	0
001186	3190.04	99	16210000	Contratação por Tempo Determinado	Seguridade	1.570	0
001182	3190.11	99	15001002	Vencimentos e Vantagens Fixas - Pessoal Civil	Seguridade	5.000	0
000639	3190.11	99	16000000	Vencimentos e Vantagens Fixas - Pessoal Civil	Seguridade	234.000	1
001648	3190.11	99	16210000	Vencimentos e Vantagens Fixas - Pessoal Civil	Seguridade	5.233	0
001184	3190.13	99	15001002	Obrigações Patronais	Seguridade	1.445	0
000640	3190.13	99	16000000	Obrigações Patronais	Seguridade	20.000	0
001649	3190.13	99	16210000	Obrigações Patronais	Seguridade	1.496	0
	<b>3300.00</b>	<b>OUTRAS DESPESAS CORRENTES</b>				<b>314.100</b>	<b>1</b>
		Aplicações Diretas				<b>314.100</b>	<b>1</b>
001185	3390.30	99	15001002	Material de Consumo	Seguridade	51.000	0
000641	3390.30	99	16000000	Material de Consumo	Seguridade	140.000	0
001187	3390.30	99	16210000	Material de Consumo	Seguridade	29.000	0
000642	3390.36	99	16000000	Outros Serviços de Terceiros - Pessoa Física	Seguridade	11.000	0
001188	3390.36	99	16210000	Outros Serviços de Terceiros - Pessoa Física	Seguridade	5.000	0
001190	3390.39	99	15001002	Outros Serviços de Terceiros - Pessoa Jurídica	Seguridade	20.000	0
000643	3390.39	99	16000000	Outros Serviços de Terceiros - Pessoa Jurídica	Seguridade	45.000	0
001650	3390.39	99	16210000	Outros Serviços de Terceiros - Pessoa Jurídica	Seguridade	13.100	0
	<b>4400.00</b>	<b>INVESTIMENTOS</b>				<b>3.580</b>	<b>0</b>
		Aplicações Diretas				<b>3.580</b>	<b>0</b>
001192	4490.52	99	15001002	Equipamentos e Material Permanente	Seguridade	625	0
000644	4490.52	99	16000000	Equipamentos e Material Permanente	Seguridade	2.330	0
001193	4490.52	99	16210000	Equipamentos e Material Permanente	Seguridade	625	0
<b>10 302 1011 2042</b>	<b>GESTÃO E MANUTENÇÃO DA ALTA E MÉDIA COMPLEXIDADE</b>					<b>373.028</b>	<b>1</b>
	Custear ações de média e alta complexidade no Município.						
	<b>3100.00</b>	<b>PESSOAL E ENCARGOS SOCIAIS</b>				<b>27.056</b>	<b>0</b>
		Aplicações Diretas				<b>27.056</b>	<b>0</b>
001213	3190.04	99	15001002	Contratação por Tempo Determinado	Seguridade	1.570	0
001218	3190.04	99	16000000	Contratação por Tempo Determinado	Seguridade	1.570	0
001222	3190.04	99	16210000	Contratação por Tempo Determinado	Seguridade	1.570	0
001212	3190.11	99	15001002	Vencimentos e Vantagens Fixas - Pessoal Civil	Seguridade	6.238	0
001217	3190.11	99	16000000	Vencimentos e Vantagens Fixas - Pessoal Civil	Seguridade	6.238	0
001221	3190.11	99	16210000	Vencimentos e Vantagens Fixas - Pessoal Civil	Seguridade	4.991	0
001215	3190.13	99	15001002	Obrigações Patronais	Seguridade	1.718	0
001219	3190.13	99	16000000	Obrigações Patronais	Seguridade	1.718	0
001223	3190.13	99	16210000	Obrigações Patronais	Seguridade	1.443	0
	<b>3300.00</b>	<b>OUTRAS DESPESAS CORRENTES</b>				<b>314.489</b>	<b>1</b>
		Rateio Pela Participação Em Consórcio Público				<b>17.614</b>	<b>0</b>
001198	3371.70	99	15001002	RATEIO PELA PARTICIPAÇÃO EM CONSÓRCIO	Seguridade	10.000	0
000645	3371.70	99	16000000	RATEIO PELA PARTICIPAÇÃO EM CONSÓRCIO	Seguridade	6.989	0
				RATEIO PELA PARTICIPAÇÃO EM CONSÓRCIO			0



**Prefeitura Municipal de Ibiara**

Secretaria Municipal da Fazenda

Departamento de Contabilidade - Orçamento-Programa de 2024 - R\$ 1,00

Quadro Detalhado da Despesa Fixada por Unidade Orçamentária, Ações, Natureza e Elemento de Despesa - Q.D.D.

Classificação Institucional Funcional Programática							
Naturza de Despesa/Modalidade de Aplicação/Elemento de Despesa/Fonte de Recurso			Esfera	Dotação Orçamentária	%		
<b>07.001</b>	<b>FUNDO MUNICIPAL DE SAÚDE</b>			<b>8.137.609</b>	<b>22</b>		
001224	3371.70	99	16210000	Seguridade	625		
			Aplicações Diretas		<b>296.875</b>	<b>1</b>	
001032	3390.04	99	15001002	Contratação por Tempo Determinado	Seguridade	1.281	0
000778	3390.04	99	16000000	Contratação por Tempo Determinado	Seguridade	1.398	0
000780	3390.04	99	16210000	Contratação por Tempo Determinado	Seguridade	1.398	0
001199	3390.14	99	15001002	Diárias - Civil	Seguridade	625	0
000646	3390.14	99	16000000	Diárias - Civil	Seguridade	1.341	0
001225	3390.14	99	16210000	Diárias - Civil	Seguridade	249	0
001200	3390.30	99	15001002	Material de Consumo	Seguridade	213.500	1
000647	3390.30	99	16000000	Material de Consumo	Seguridade	15.000	0
001226	3390.30	99	16210000	Material de Consumo	Seguridade	625	0
001796	3390.33	99	15001002	Passagens e Despesas com Locomoção	Seguridade	523	0
001797	3390.33	99	16000000	Passagens e Despesas com Locomoção	Seguridade	523	0
001798	3390.33	99	16210000	Passagens e Despesas com Locomoção	Seguridade	209	0
000777	3390.34	99	15001002	Outras Despesas de Pessoal decorrentes de Contratos de Terceirização	Seguridade	1.398	0
000779	3390.34	99	16000000	Outras Despesas de Pessoal decorrentes de Contratos de Terceirização	Seguridade	1.398	0
001201	3390.36	99	15001002	Outros Serviços de Terceiros - Pessoa Física	Seguridade	1.372	0
000648	3390.36	99	16000000	Outros Serviços de Terceiros - Pessoa Física	Seguridade	3.866	0
001227	3390.36	99	16210000	Outros Serviços de Terceiros - Pessoa Física	Seguridade	625	0
001202	3390.39	99	15001002	Outros Serviços de Terceiros - Pessoa Jurídica	Seguridade	625	0
000649	3390.39	99	16000000	Outros Serviços de Terceiros - Pessoa Jurídica	Seguridade	7.790	0
001228	3390.39	99	16210000	Outros Serviços de Terceiros - Pessoa Jurídica	Seguridade	625	0
001203	3390.40	99	15001002	Serviços de Tecnologia da Informação e Comunicação - Pessoa Jurídica	Seguridade	498	0
000650	3390.40	99	16000000	Serviços de Tecnologia da Informação e Comunicação - Pessoa Jurídica	Seguridade	670	0
001229	3390.40	99	16210000	Serviços de Tecnologia da Informação e Comunicação - Pessoa Jurídica	Seguridade	249	0
001204	3390.48	99	15001002	Outros Auxílios Financeiros a Pessoas Físicas	Seguridade	24.000	0
000651	3390.48	99	16000000	Outros Auxílios Financeiros a Pessoas Físicas	Seguridade	2.009	0
001230	3390.48	99	16210000	Outros Auxílios Financeiros a Pessoas Físicas	Seguridade	249	0
001205	3390.92	99	15001002	Despesas de Exercícios Anteriores	Seguridade	249	0
000652	3390.92	99	16000000	Despesas de Exercícios Anteriores	Seguridade	583	0
001231	3390.92	99	16210000	Despesas de Exercícios Anteriores	Seguridade	125	0
001206	3390.93	99	15001002	Indenizações e Restituições	Seguridade	13.100	0
000653	3390.93	99	16000000	Indenizações e Restituições	Seguridade	647	0
001232	3390.93	99	16210000	Indenizações e Restituições	Seguridade	125	0
	<b>4400.00</b>		<b>INVESTIMENTOS</b>		<b>31.483</b>	<b>0</b>	
			Aplicações Diretas		<b>31.483</b>	<b>0</b>	
001210	4490.52	99	15001002	Equipamentos e Material Permanente	Seguridade	625	0
000657	4490.52	99	16000000	Equipamentos e Material Permanente	Seguridade	25.000	0
001236	4490.52	99	16210000	Equipamentos e Material Permanente	Seguridade	625	0
000611	4490.52	99	17550000	Equipamentos e Material Permanente	Seguridade	5.233	0
<b>10</b>	<b>302</b>	<b>1011</b>	<b>2043</b>	<b>CONTRIBUIÇÃO P/ CONSÓRCIO INTERMUNICÍPIOS DE SAÚDE - FUS</b>		<b>23.023</b>	<b>0</b>
				Manter contribuição para Consórcio Intermunicipal de Saúde, que atende ao município			
	<b>3300.00</b>			<b>OUTRAS DESPESAS CORRENTES</b>		<b>23.023</b>	<b>0</b>
				Rateio Pela Participação Em Consórcio Público		<b>23.023</b>	<b>0</b>
000659	3371.70	99	15001002	RATEIO PELA PARTICIPAÇÃO EM CONSÓRCIO	Seguridade	23.023	0
<b>10</b>	<b>305</b>	<b>1011</b>	<b>2047</b>	<b>GESTÃO E MANUTENÇÃO DO BLOCO DA VIGILÂNCIA EM SAÚDE EPIDEMIOLÓGICA</b>		<b>28.097</b>	<b>0</b>



**Prefeitura Municipal de Ibiara**

Secretaria Municipal da Fazenda

Departamento de Contabilidade - Orçamento-Programa de 2024 - R\$ 1,00

Quadro Detalhado da Despesa Fixada por Unidade Orçamentária, Ações, Natureza e Elemento de Despesa - Q.D.D.

Classificação Institucional Funcional Programática				
Natureza de Despesa/Modalidade de Aplicação/Elemento de Despesa/Fonte de Recurso		Esfera	Dotação Orçamentária	%
07.001	FUNDO MUNICIPAL DE SAÚDE		8.137.609	22
	Manter e promover as ações dos programas de vigilância em saúde epidemiológica, garantindo saúde pública			
3300.00	OUTRAS DESPESAS CORRENTES		23.313	0
	Aplicações Diretas		23.313	0
000783	3390.04 99 15001002 Contratação por Tempo Determinado	Seguridade	583	0
000785	3390.04 99 16000000 Contratação por Tempo Determinado	Seguridade	583	0
000787	3390.04 99 16210000 Contratação por Tempo Determinado	Seguridade	583	0
001241	3390.14 99 15001002 Diárias - Civil	Seguridade	249	0
000676	3390.14 99 16000000 Diárias - Civil	Seguridade	523	0
001251	3390.14 99 16210000 Diárias - Civil	Seguridade	249	0
001242	3390.30 99 15001002 Material de Consumo	Seguridade	391	0
000677	3390.30 99 16000000 Material de Consumo	Seguridade	2.093	0
001252	3390.30 99 16210000 Material de Consumo	Seguridade	249	0
001243	3390.32 99 15001002 Material de Distribuição Gratuita	Seguridade	374	0
000678	3390.32 99 16000000 Material de Distribuição Gratuita	Seguridade	1.398	0
001253	3390.32 99 16210000 Material de Distribuição Gratuita	Seguridade	249	0
000784	3390.34 99 15001002 Outras Despesas de Pessoal decorrentes de Contratos de Terceirização	Seguridade	583	0
000786	3390.34 99 16000000 Outras Despesas de Pessoal decorrentes de Contratos de Terceirização	Seguridade	583	0
000788	3390.34 99 16210000 Outras Despesas de Pessoal decorrentes de Contratos de Terceirização	Seguridade	583	0
001244	3390.36 99 15001002 Outros Serviços de Terceiros - Pessoa Física	Seguridade	625	0
000679	3390.36 99 16000000 Outros Serviços de Terceiros - Pessoa Física	Seguridade	2.093	0
001254	3390.36 99 16210000 Outros Serviços de Terceiros - Pessoa Física	Seguridade	374	0
001245	3390.39 99 15001002 Outros Serviços de Terceiros - Pessoa Jurídica	Seguridade	625	0
000680	3390.39 99 16000000 Outros Serviços de Terceiros - Pessoa Jurídica	Seguridade	9.200	0
001255	3390.39 99 16210000 Outros Serviços de Terceiros - Pessoa Jurídica	Seguridade	625	0
001309	3390.93 99 15001002 Indenizações e Restituições	Seguridade	249	0
001257	3390.93 99 16210000 Indenizações e Restituições	Seguridade	249	0
4400.00	INVESTIMENTOS		4.784	0
	Aplicações Diretas		4.784	0
001246	4490.52 99 15001002 Equipamentos e Material Permanente	Seguridade	1.247	0
000681	4490.52 99 16000000 Equipamentos e Material Permanente	Seguridade	2.912	0
001256	4490.52 99 16210000 Equipamentos e Material Permanente	Seguridade	625	0
10 122 1011 2113	ENFRENTAMENTO DE EMERGENCIA E CALAMIDADE PÚBLICA EM SAÚDE		65.799	0
	Assegurar saúde pública com enfrentamento em emergencia e calamidades			
3100.00	PESSOAL E ENCARGOS SOCIAIS		10.931	0
	Aplicações Diretas		10.931	0
000707	3190.04 99 15001002 Contratação por Tempo Determinado	Seguridade	1.305	0
000706	3190.04 99 16000000 Contratação por Tempo Determinado	Seguridade	1.305	0
001840	3190.04 99 16020000 Contratação por Tempo Determinado	Seguridade	1.570	0
000704	3190.11 99 15001002 Vencimentos e Vantagens Fixas - Pessoal Civil	Seguridade	1.305	0
000705	3190.11 99 16000000 Vencimentos e Vantagens Fixas - Pessoal Civil	Seguridade	1.305	0
001842	3190.11 99 16020000 Vencimentos e Vantagens Fixas - Pessoal Civil	Seguridade	1.570	0
000708	3190.13 99 15001002 Obrigações Patronais	Seguridade	575	0
000709	3190.13 99 16000000 Obrigações Patronais	Seguridade	1.305	0
001843	3190.13 99 16020000 Obrigações Patronais	Seguridade	691	0
3300.00	OUTRAS DESPESAS CORRENTES		48.146	0
	Aplicações Diretas		48.146	0
000804	3390.04 99 15001002 Contratação por Tempo Determinado	Seguridade	1.165	0
000838	3390.04 99 16000000 Contratação por Tempo Determinado	Seguridade	1.165	0
001844	3390.04 99 16020000 Contratação por Tempo Determinado	Seguridade	2.093	0



**Prefeitura Municipal de Ibiara**

Secretaria Municipal da Fazenda

Departamento de Contabilidade - Orçamento-Programa de 2024 - R\$ 1,00

Quadro Detalhado da Despesa Fixada por Unidade Orçamentária, Ações, Natureza e Elemento de Despesa - Q.D.D.

Classificação Institucional Funcional Programática					
Natureza de Despesa/Modalidade de Aplicação/Elemento de Despesa/Fonte de Recurso		Esfera	Dotação Orçamentária	%	
<b>07.001</b>	<b>FUNDO MUNICIPAL DE SAÚDE</b>		<b>8.137.609</b>	<b>22</b>	
000711	3390.30 99 15001002	Material de Consumo	Seguridade	1.247	0
000710	3390.30 99 16000000	Material de Consumo	Seguridade	1.247	0
001845	3390.30 99 16020000	Material de Consumo	Seguridade	10.000	0
000712	3390.32 99 15001002	Material de Distribuição Gratuita	Seguridade	1.247	0
000713	3390.32 99 16000000	Material de Distribuição Gratuita	Seguridade	1.247	0
001847	3390.32 99 16020000	Material de Distribuição Gratuita	Seguridade	2.000	0
000805	3390.34 99 15001002	Outras Despesas de Pessoal decorrentes de Contratos de Terceirização	Seguridade	1.165	0
000839	3390.34 99 16000000	Outras Despesas de Pessoal decorrentes de Contratos de Terceirização	Seguridade	2.093	0
001848	3390.34 99 16020000	Outras Despesas de Pessoal decorrentes de Contratos de Terceirização	Seguridade	1.047	0
000714	3390.36 99 15001002	Outros Serviços de Terceiros - Pessoa Física	Seguridade	1.247	0
000715	3390.36 99 16000000	Outros Serviços de Terceiros - Pessoa Física	Seguridade	1.247	0
000723	3390.39 99 15001002	Outros Serviços de Terceiros - Pessoa Jurídica	Seguridade	1.247	0
000716	3390.39 99 16000000	Outros Serviços de Terceiros - Pessoa Jurídica	Seguridade	7.000	0
001846	3390.39 99 16020000	Outros Serviços de Terceiros - Pessoa Jurídica	Seguridade	10.000	0
000987	3390.92 99 15001002	Despesas de Exercícios Anteriores	Seguridade	583	0
000938	3390.92 99 16000000	Despesas de Exercícios Anteriores	Seguridade	583	0
001849	3390.92 99 16020000	Despesas de Exercícios Anteriores	Seguridade	523	0
<b>4400.00</b>	<b>INVESTIMENTOS</b>		<b>6.722</b>	<b>0</b>	
	Aplicações Diretas		<b>6.722</b>	<b>0</b>	
000933	4490.52 99 15001002	Equipamentos e Material Permanente	Seguridade	1.247	0
000936	4490.52 99 16000000	Equipamentos e Material Permanente	Seguridade	1.247	0
001850	4490.52 99 16020000	Equipamentos e Material Permanente	Seguridade	4.228	0
<b>10 303 1011 2114</b>	<b>GESTÃO E MANUTENÇÃO DO BLOCO DE ASSISTÊNCIA FARMACÊUTICA</b>		<b>56.805</b>	<b>0</b>	
	Promover e manter assistência Farmaceutica com acesso a população mais necessitada do município.				
<b>3300.00</b>	<b>OUTRAS DESPESAS CORRENTES</b>		<b>51.915</b>	<b>0</b>	
	Aplicações Diretas		<b>51.915</b>	<b>0</b>	
001279	3390.30 99 15001002	Material de Consumo	Seguridade	2.495	0
001091	3390.30 99 16000000	Material de Consumo	Seguridade	22.459	0
001835	3390.30 99 16020000	Material de Consumo	Seguridade	4.709	0
001283	3390.30 99 16210000	Material de Consumo	Seguridade	1.247	0
001280	3390.36 99 15001002	Outros Serviços de Terceiros - Pessoa Física	Seguridade	1.247	0
001092	3390.36 99 16000000	Outros Serviços de Terceiros - Pessoa Física	Seguridade	1.247	0
001836	3390.36 99 16020000	Outros Serviços de Terceiros - Pessoa Física	Seguridade	523	0
001284	3390.36 99 16210000	Outros Serviços de Terceiros - Pessoa Física	Seguridade	1.247	0
001281	3390.39 99 15001002	Outros Serviços de Terceiros - Pessoa Jurídica	Seguridade	1.247	0
001093	3390.39 99 16000000	Outros Serviços de Terceiros - Pessoa Jurídica	Seguridade	12.476	0
001837	3390.39 99 16020000	Outros Serviços de Terceiros - Pessoa Jurídica	Seguridade	523	0
001285	3390.39 99 16210000	Outros Serviços de Terceiros - Pessoa Jurídica	Seguridade	2.495	0
<b>4400.00</b>	<b>INVESTIMENTOS</b>		<b>4.890</b>	<b>0</b>	
	Aplicações Diretas		<b>4.890</b>	<b>0</b>	
001282	4490.52 99 15001002	Equipamentos e Material Permanente	Seguridade	625	0
001094	4490.52 99 16000000	Equipamentos e Material Permanente	Seguridade	2.495	0
001838	4490.52 99 16020000	Equipamentos e Material Permanente	Seguridade	523	0
001286	4490.52 99 16210000	Equipamentos e Material Permanente	Seguridade	1.247	0
<b>10 304 1011 2116</b>	<b>GESTÃO E MANUTENÇÃO DO BLOCO VIGILANCIA SANITÁRIA</b>		<b>15.369</b>	<b>0</b>	
	PROMOVER AS AÇÕES DE CONTROLE COM A VIGILANCIA SANITARIA				
<b>3100.00</b>	<b>PESSOAL E ENCARGOS SOCIAIS</b>		<b>7.662</b>	<b>0</b>	
	Aplicações Diretas		<b>7.662</b>	<b>0</b>	



**Prefeitura Municipal de Ibiara**

Secretaria Municipal da Fazenda

Departamento de Contabilidade - Orçamento-Programa de 2024 - R\$ 1,00

Quadro Detalhado da Despesa Fixada por Unidade Orçamentária, Ações, Natureza e Elemento de Despesa - Q.D.D.

Classificação Institucional Funcional Programática				Esfera	Dotação Orçamentária	%
Natureza de Despesa/Modalidade de Aplicação/Elemento de Despesa/Fonte de Recurso						
07.001	<b>FUNDO MUNICIPAL DE SAÚDE</b>				<b>8.137.609</b>	<b>22</b>
001299	3190.04	99	15001002 Contratação por Tempo Determinado	Seguridade	1.570	0
001289	3190.04	99	16000000 Contratação por Tempo Determinado	Seguridade	1.570	0
001298	3190.11	99	15001002 Vencimentos e Vantagens Fixas - Pessoal Civil	Seguridade	1.570	0
001288	3190.11	99	16000000 Vencimentos e Vantagens Fixas - Pessoal Civil	Seguridade	1.570	0
001300	3190.13	99	15001002 Obrigações Patronais	Seguridade	691	0
001290	3190.13	99	16000000 Obrigações Patronais	Seguridade	691	0
<b>3300.00</b>	<b>OUTRAS DESPESAS CORRENTES</b>				<b>6.869</b>	<b>0</b>
	Aplicações Diretas				<b>6.869</b>	<b>0</b>
000797	3390.04	99	15001002 Contratação por Tempo Determinado	Seguridade	419	0
000841	3390.04	99	16000000 Contratação por Tempo Determinado	Seguridade	419	0
001301	3390.14	99	15001002 Diárias - Civil	Seguridade	249	0
001291	3390.14	99	16000000 Diárias - Civil	Seguridade	374	0
001302	3390.30	99	15001002 Material de Consumo	Seguridade	625	0
001292	3390.30	99	16000000 Material de Consumo	Seguridade	625	0
001303	3390.32	99	15001002 Material de Distribuição Gratuita	Seguridade	249	0
001293	3390.32	99	16000000 Material de Distribuição Gratuita	Seguridade	625	0
000798	3390.34	99	15001002 Outras Despesas de Pessoal decorrentes de Contratos de Terceirização	Seguridade	523	0
000919	3390.34	99	16000000 Outras Despesas de Pessoal decorrentes de Contratos de Terceirização	Seguridade	523	0
001304	3390.36	99	15001002 Outros Serviços de Terceiros - Pessoa Física	Seguridade	523	0
001294	3390.36	99	16000000 Outros Serviços de Terceiros - Pessoa Física	Seguridade	523	0
001305	3390.39	99	15001002 Outros Serviços de Terceiros - Pessoa Jurídica	Seguridade	523	0
001295	3390.39	99	16000000 Outros Serviços de Terceiros - Pessoa Jurídica	Seguridade	419	0
001307	3390.93	99	15001002 Indenizações e Restituições	Seguridade	125	0
001297	3390.93	99	16000000 Indenizações e Restituições	Seguridade	125	0
<b>4400.00</b>	<b>INVESTIMENTOS</b>				<b>838</b>	<b>0</b>
	Aplicações Diretas				<b>838</b>	<b>0</b>
001306	4490.52	99	15001002 Equipamentos e Material Permanente	Seguridade	419	0
001296	4490.52	99	16000000 Equipamentos e Material Permanente	Seguridade	419	0
10 301 1011 2128	<b>Manutenção das Atividades dos Agentes Comunitário de Saúde</b>				<b>473.151</b>	<b>1</b>
	Contribuir para a qualidade de vida das pessoas e da comunidade.					
<b>3100.00</b>	<b>PESSOAL E ENCARGOS SOCIAIS</b>				<b>473.151</b>	<b>1</b>
	Aplicações Diretas				<b>473.151</b>	<b>1</b>
000621	3190.04	99	15001002 Contratação por Tempo Determinado	Seguridade	1.570	0
001871	3190.04	99	16000000 Contratação por Tempo Determinado	Seguridade	1.570	0
000702	3190.04	99	16040000 Contratação por Tempo Determinado	Seguridade	1.500	0
000623	3190.11	99	15001002 Vencimentos e Vantagens Fixas - Pessoal Civil	Seguridade	1.570	0
001872	3190.11	99	16000000 Vencimentos e Vantagens Fixas - Pessoal Civil	Seguridade	10.465	0
000701	3190.11	99	16040000 Vencimentos e Vantagens Fixas - Pessoal Civil	Seguridade	446.800	1
000625	3190.13	99	15001002 Obrigações Patronais	Seguridade	691	0
001873	3190.13	99	16000000 Obrigações Patronais	Seguridade	2.648	0
000703	3190.13	99	16040000 Obrigações Patronais	Seguridade	5.000	0
000629	3190.92	99	15001002 Despesas de Exercícios Anteriores	Seguridade	314	0
001874	3190.92	99	16000000 Despesas de Exercícios Anteriores	Seguridade	523	0
002332	3190.92	99	16040000 Despesas de Exercícios Anteriores	Seguridade	500	0
10 301 1011 2131	<b>Gestão e Manutenção do Bloco da Atenção Primária- EMENDA</b>				<b>45.002</b>	<b>0</b>
	Manter a saúde de qualidade no município de Ibiara					
<b>3100.00</b>	<b>PESSOAL E ENCARGOS SOCIAIS</b>				<b>7.320</b>	<b>0</b>
	Aplicações Diretas				<b>7.320</b>	<b>0</b>
002354	3190.04	99	16003110 Contratação por Tempo Determinado	Seguridade	1.500	0



**Prefeitura Municipal de Ibiara**

Secretaria Municipal da Fazenda

Departamento de Contabilidade - Orçamento-Programa de 2024 - R\$ 1,00

Quadro Detalhado da Despesa Fixada por Unidade Orçamentária, Ações, Natureza e Elemento de Despesa - Q.D.D.

Classificação Institucional Funcional Programática							
Natureza de Despesa/Modalidade de Aplicação/Elemento de Despesa/Fonte de Recurso			Esfera	Dotação Orçamentária	%		
<b>07.001</b>	<b>FUNDO MUNICIPAL DE SAÚDE</b>			<b>8.137.609</b>	<b>22</b>		
002358	3190.04	99	16003120	Contratação por Tempo Determinado	Seguridade	1.500	0
002353	3190.11	99	16003110	Vencimentos e Vantagens Fixas - Pessoal Civil	Seguridade	1.500	0
002357	3190.11	99	16003120	Vencimentos e Vantagens Fixas - Pessoal Civil	Seguridade	1.500	0
002355	3190.13	99	16003110	Obrigações Patronais	Seguridade	660	0
002356	3190.13	99	16003120	Obrigações Patronais	Seguridade	660	0
<b>3300.00</b>	<b>OUTRAS DESPESAS CORRENTES</b>			<b>37.682</b>	<b>0</b>		
	Aplicações Diretas			<b>37.682</b>	<b>0</b>		
001958	3390.30	99	16003110	Material de Consumo	Seguridade	10.465	0
001967	3390.30	99	16003120	Material de Consumo	Seguridade	10.465	0
001959	3390.31	99	16003110	Premiações Culturais, Artísticas, Científicas, Desportivas e Outras (6)(I)	Seguridade	1.047	0
001968	3390.31	99	16003120	Premiações Culturais, Artísticas, Científicas, Desportivas e Outras (6)(I)	Seguridade	1.047	0
001960	3390.32	99	16003110	Material de Distribuição Gratuita	Seguridade	1.047	0
001969	3390.32	99	16003120	Material de Distribuição Gratuita	Seguridade	1.047	0
001961	3390.34	99	16003110	Outras Despesas de Pessoal decorrentes de Contratos de Terceirização	Seguridade	1.047	0
001970	3390.34	99	16003120	Outras Despesas de Pessoal decorrentes de Contratos de Terceirização	Seguridade	1.047	0
001962	3390.35	99	16003110	Serviços de Consultoria	Seguridade	1.047	0
001971	3390.35	99	16003120	Serviços de Consultoria	Seguridade	1.047	0
001963	3390.36	99	16003110	Outros Serviços de Terceiros - Pessoa Física	Seguridade	1.047	0
001972	3390.36	99	16003120	Outros Serviços de Terceiros - Pessoa Física	Seguridade	1.047	0
001964	3390.39	99	16003110	Outros Serviços de Terceiros - Pessoa Jurídica	Seguridade	1.047	0
001973	3390.39	99	16003120	Outros Serviços de Terceiros - Pessoa Jurídica	Seguridade	1.047	0
001965	3390.92	99	16003110	Despesas de Exercícios Anteriores	Seguridade	1.047	0
001974	3390.92	99	16003120	Despesas de Exercícios Anteriores	Seguridade	1.047	0
001966	3390.93	99	16003110	Indenizações e Restituições	Seguridade	1.047	0
001975	3390.93	99	16003120	Indenizações e Restituições	Seguridade	1.047	0
<b>10</b>	<b>302</b>	<b>1011</b>	<b>2132</b>	<b>Gestão e Manutenção do Bloco MAC- Média e Alta Complexidade - EMENDA</b>		<b>36.041</b>	<b>0</b>
				Teto Municipal da Média e Alta Complexidade Ambulatorial e Hospitalar, priorizando as especialidades médicas			
<b>3300.00</b>	<b>OUTRAS DESPESAS CORRENTES</b>			<b>36.041</b>	<b>0</b>		
	Aplicações Diretas			<b>36.041</b>	<b>0</b>		
001977	3390.30	99	16003110	Material de Consumo	Seguridade	10.465	0
001987	3390.30	99	16003120	Material de Consumo	Seguridade	10.465	0
001978	3390.31	99	16003110	Premiações Culturais, Artísticas, Científicas, Desportivas e Outras (6)(I)	Seguridade	1.047	0
001988	3390.31	99	16003120	Premiações Culturais, Artísticas, Científicas, Desportivas e Outras (6)(I)	Seguridade	1.047	0
001979	3390.32	99	16003110	Material de Distribuição Gratuita	Seguridade	500	0
001989	3390.32	99	16003120	Material de Distribuição Gratuita	Seguridade	1.047	0
001980	3390.34	99	16003110	Outras Despesas de Pessoal decorrentes de Contratos de Terceirização	Seguridade	1.047	0
001990	3390.34	99	16003120	Outras Despesas de Pessoal decorrentes de Contratos de Terceirização	Seguridade	1.047	0
001981	3390.35	99	16003110	Serviços de Consultoria	Seguridade	1.047	0
001991	3390.35	99	16003120	Serviços de Consultoria	Seguridade	1.047	0
001982	3390.36	99	16003110	Outros Serviços de Terceiros - Pessoa Física	Seguridade	1.047	0
001992	3390.36	99	16003120	Outros Serviços de Terceiros - Pessoa Física	Seguridade	1.047	0
001983	3390.39	99	16003110	Outros Serviços de Terceiros - Pessoa Jurídica	Seguridade	1.047	0
001993	3390.39	99	16003120	Outros Serviços de Terceiros - Pessoa Jurídica	Seguridade	1.047	0
001984	3390.92	99	16003110	Despesas de Exercícios Anteriores	Seguridade	500	0
001994	3390.92	99	16003120	Despesas de Exercícios Anteriores	Seguridade	1.047	0



**Prefeitura Municipal de Ibiara**

Secretaria Municipal da Fazenda

Departamento de Contabilidade - Orçamento-Programa de 2024 - R\$ 1,00

Quadro Detalhado da Despesa Fixada por Unidade Orçamentária, Ações, Natureza e Elemento de Despesa - Q.D.D.

Classificação Institucional Funcional Programática					
Natureza de Despesa/Modalidade de Aplicação/Elemento de Despesa/Fonte de Recurso		Esfera	Dotação Orçamentária	%	
07.001	<b>FUNDO MUNICIPAL DE SAÚDE</b>		<b>8.137.609</b>	<b>22</b>	
001985	3390.93 99 16003110	Indenizações e Restituições	Seguridade	500	0
001995	3390.93 99 16003120	Indenizações e Restituições	Seguridade	1.047	0
10 305 1011 2134	<b>Gestão e Manutenção do Bloco da Vigilância em Saúde ( Vigilância Epidemiológica)</b>		<b>35.640</b>	<b>0</b>	
	<b>EMENDA</b>				
	Manter a Gestão e Manutenção do Bloco da Vigilância em Saúde ( Vigilância Epidemiológica)				
3300.00	<b>OUTRAS DESPESAS CORRENTES</b>		<b>35.640</b>	<b>0</b>	
	Aplicações Diretas		<b>35.640</b>	<b>0</b>	
001999	3390.30 99 16003110	Material de Consumo	Seguridade	8.423	0
002010	3390.30 99 16003120	Material de Consumo	Seguridade	10.465	0
002000	3390.31 99 16003110	Premiações Culturais, Artísticas, Científicas, Desportivas e Outras (6)(I)	Seguridade	1.047	0
002011	3390.31 99 16003120	Premiações Culturais, Artísticas, Científicas, Desportivas e Outras (6)(I)	Seguridade	1.047	0
002001	3390.32 99 16003110	Material de Distribuição Gratuita	Seguridade	1.047	0
002012	3390.32 99 16003120	Material de Distribuição Gratuita	Seguridade	1.047	0
002002	3390.34 99 16003110	Outras Despesas de Pessoal decorrentes de Contratos de Terceirização	Seguridade	1.047	0
002013	3390.34 99 16003120	Outras Despesas de Pessoal decorrentes de Contratos de Terceirização	Seguridade	1.047	0
002003	3390.35 99 16003110	Serviços de Consultoria	Seguridade	1.047	0
002014	3390.35 99 16003120	Serviços de Consultoria	Seguridade	1.047	0
002004	3390.36 99 16003110	Outros Serviços de Terceiros - Pessoa Física	Seguridade	1.047	0
002015	3390.36 99 16003120	Outros Serviços de Terceiros - Pessoa Física	Seguridade	1.047	0
002005	3390.39 99 16003110	Outros Serviços de Terceiros - Pessoa Jurídica	Seguridade	1.047	0
002016	3390.39 99 16003120	Outros Serviços de Terceiros - Pessoa Jurídica	Seguridade	1.047	0
002008	3390.92 99 16003110	Despesas de Exercícios Anteriores	Seguridade	1.047	0
002047	3390.92 99 16003120	Despesas de Exercícios Anteriores	Seguridade	1.047	0
002006	3390.93 99 16003110	Indenizações e Restituições	Seguridade	1.047	0
002017	3390.93 99 16003120	Indenizações e Restituições	Seguridade	1.047	0
10 305 1011 2137	<b>Manutenção com a remuneração dos Agentes de Endemias - Vigilância em Saúde</b>		<b>84.170</b>	<b>0</b>	
	Manutenção com a remuneração dos Agentes de Endemias - Vigilância em Saúde				
3100.00	<b>PESSOAL E ENCARGOS SOCIAIS</b>		<b>84.170</b>	<b>0</b>	
	Aplicações Diretas		<b>84.170</b>	<b>0</b>	
001239	3190.04 99 15001002	Contratação por Tempo Determinado	Seguridade	1.570	0
001828	3190.04 99 15001002	Contratação por Tempo Determinado	Seguridade	1.570	0
000673	3190.04 99 16000000	Contratação por Tempo Determinado	Seguridade	1.570	0
001888	3190.04 99 16040000	Contratação por Tempo Determinado	Seguridade	1.570	0
001827	3190.11 99 15001002	Vencimentos e Vantagens Fixas - Pessoal Civil	Seguridade	5.000	0
000674	3190.11 99 16000000	Vencimentos e Vantagens Fixas - Pessoal Civil	Seguridade	5.000	0
001889	3190.11 99 16040000	Vencimentos e Vantagens Fixas - Pessoal Civil	Seguridade	60.000	0
001829	3190.13 99 15001002	Obrigações Patronais	Seguridade	1.445	0
000675	3190.13 99 16000000	Obrigações Patronais	Seguridade	1.445	0
001890	3190.13 99 16040000	Obrigações Patronais	Seguridade	5.000	0
10 122 1011 2142	<b>Assistência financeira para Complementação do Piso Salarial dos Profissionais da Enfermagem</b>		<b>80.320</b>	<b>0</b>	
	Assistir financeiramente a complementação da União para o pagamento do piso salarial dos profissionais da enfermagem				
3100.00	<b>PESSOAL E ENCARGOS SOCIAIS</b>		<b>55.320</b>	<b>0</b>	
	Aplicações Diretas		<b>55.320</b>	<b>0</b>	
002334	3190.04 99 15001002	Contratação por Tempo Determinado	Seguridade	1.500	0
002340	3190.04 99 16000000	Contratação por Tempo Determinado	Seguridade	1.500	0



**Prefeitura Municipal de Ibiara**

Secretaria Municipal da Fazenda

Departamento de Contabilidade - Orçamento-Programa de 2024 - R\$ 1,00

Quadro Detalhado da Despesa Fixada por Unidade Orçamentária, Ações, Natureza e Elemento de Despesa - Q.D.D.

Classificação Institucional Funcional Programática						Dotação			
Natureza de Despesa/Modalidade de Aplicação/Elemento de Despesa/Fonte de Recurso				Esfera	Orçamentária	%			
<b>07.001</b>	<b>FUNDO MUNICIPAL DE SAÚDE</b>				<b>8.137.609</b>	<b>22</b>			
002325	3190.04	99	16050000	Contratação por Tempo Determinado	Seguridade	10.000	0		
002333	3190.11	99	15001002	Vencimentos e Vantagens Fixas - Pessoal Civil	Seguridade	1.500	0		
002339	3190.11	99	16000000	Vencimentos e Vantagens Fixas - Pessoal Civil	Seguridade	1.500	0		
002324	3190.11	99	16050000	Vencimentos e Vantagens Fixas - Pessoal Civil	Seguridade	30.000	0		
002335	3190.13	99	15001002	Obrigações Patronais	Seguridade	660	0		
002341	3190.13	99	16000000	Obrigações Patronais	Seguridade	660	0		
002326	3190.13	99	16050000	Obrigações Patronais	Seguridade	8.000	0		
<b>3300.00</b>	<b>OUTRAS DESPESAS CORRENTES</b>					<b>25.000</b>	<b>0</b>		
	Aplicações Diretas					<b>25.000</b>	<b>0</b>		
002336	3390.36	99	15001002	Outros Serviços de Terceiros - Pessoa Física	Seguridade	1.000	0		
002342	3390.36	99	16000000	Outros Serviços de Terceiros - Pessoa Física	Seguridade	1.000	0		
002327	3390.36	99	16050000	Outros Serviços de Terceiros - Pessoa Física	Seguridade	7.000	0		
002337	3390.39	99	15001002	Outros Serviços de Terceiros - Pessoa Jurídica	Seguridade	1.000	0		
002343	3390.39	99	16000000	Outros Serviços de Terceiros - Pessoa Jurídica	Seguridade	1.000	0		
002328	3390.39	99	16050000	Outros Serviços de Terceiros - Pessoa Jurídica	Seguridade	10.000	0		
002338	3390.93	99	15001002	Indenizações e Restituições	Seguridade	1.000	0		
002344	3390.93	99	16000000	Indenizações e Restituições	Seguridade	1.000	0		
002329	3390.93	99	16050000	Indenizações e Restituições	Seguridade	2.000	0		
	Pessoal e Encargos Sociais	Juros e Encargos da Dívida	Outras Despesas Correntes	Investimentos	Inversões Financeiras	Amortização da Dívida	Reserva de Contigência		
Fiscal:								0	0
Seguridade:	2.771.152		4.284.380	1.082.077				8.137.609	22
<b>Total:</b>	<b>2.771.152</b>		<b>4.284.380</b>	<b>1.082.077</b>				<b>8.137.609</b>	<b>22</b>

**Prefeitura Municipal de Ibiara**

Secretaria Municipal da Fazenda

Departamento de Contabilidade - Orçamento-Programa de 2024 - R\$ 1,00

Quadro Detalhado da Despesa Fixada por Unidade Orçamentária, Ações, Natureza e Elemento de Despesa - Q.D.D.

Classificação Institucional Funcional Programática								
Natureza de Despesa/Modalidade de Aplicação/Elemento de Despesa/Fonte de Recurso				Esfera	Dotação Orçamentária	%		
08.000	<b>SECRETARIA MUN.DE ASSISTENCIA SOCIAL E DESENVOLVIMENTO HUMANO</b>					<b>630.023</b>	<b>2</b>	
08 244 1012 1065	<b>AQUISIÇÃO DE VEÍCULO PARA SECRETARIA MUN.DE ASSISTENCIA SOCIAL E DESENVOLVIMENTO HUMANO</b>					<b>15.000</b>	<b>0</b>	
	<b>PROMOVER O DESENVOLVIMENTO DAS AÇÕES DE ASSISTENCIA SOCIAL DO MUNICÍPIO DE IBIARA</b>							
	<b>4400.00</b>	<b>INVESTIMENTOS</b>			<b>15.000</b>	<b>0</b>		
		Aplicações Diretas			<b>15.000</b>	<b>0</b>		
000717	4490.52	99	15000000 Equipamentos e Material Permanente	Seguridade	15.000	0		
08 244 1017 2050	<b>MANUTENÇÃO DO CONSELHO TUTELAR</b>					<b>180.830</b>	<b>0</b>	
	Custear despesas com atividades do Conselho Tutelar, bem como, de cursos de capacitação dos conselheiros para melhor desempenho de suas funções.							
	<b>3100.00</b>	<b>PESSOAL E ENCARGOS SOCIAIS</b>			<b>147.148</b>	<b>0</b>		
		Aplicações Diretas			<b>147.148</b>	<b>0</b>		
000724	3190.04	99	15000000 Contratação por Tempo Determinado	Seguridade	20.000	0		
000725	3190.11	99	15000000 Vencimentos e Vantagens Fixas - Pessoal Civil	Seguridade	97.374	0		
000726	3190.13	99	15000000 Obrigações Patronais	Seguridade	29.506	0		
000727	3190.16	99	15000000 Outras Despesas Variáveis - Pessoal Civil	Seguridade	268	0		
	<b>3300.00</b>	<b>OUTRAS DESPESAS CORRENTES</b>			<b>31.182</b>	<b>0</b>		
	Transferências a Instituições Privadas sem Fins Lucrativos					<b>200</b>	<b>0</b>	
002350	3350.41	99	15000000 Contribuições	Seguridade	200	0		
		Aplicações Diretas			<b>30.982</b>	<b>0</b>		
000728	3390.14	99	15000000 Diárias - Civil	Seguridade	1.341	0		
000729	3390.30	99	15000000 Material de Consumo	Seguridade	18.000	0		
000730	3390.33	99	15000000 Passagens e Despesas com Locomoção	Seguridade	1.341	0		
000731	3390.36	99	15000000 Outros Serviços de Terceiros - Pessoa Física	Seguridade	4.100	0		
000732	3390.39	99	15000000 Outros Serviços de Terceiros - Pessoa Jurídica	Seguridade	6.000	0		
002351	3390.47	99	15000000 Obrigações Tributárias e Contributivas	Seguridade	200	0		
	<b>4400.00</b>	<b>INVESTIMENTOS</b>			<b>2.500</b>	<b>0</b>		
		Aplicações Diretas			<b>2.500</b>	<b>0</b>		
000736	4490.52	99	15000000 Equipamentos e Material Permanente	Seguridade	2.500	0		
08 122 1017 2081	<b>MANUTENÇÃO DA SECRETARIA MUN.DE ASSISTENCIA SOCIAL E DESENVOLVIMENTO HUMANO</b>					<b>404.099</b>	<b>1</b>	
	Promover a manutenção administrativa da SECRETARIA MUN.DE ASSISTENCIA SOCIAL E DESENVOLVIMENTO HUMANO							
	<b>3100.00</b>	<b>PESSOAL E ENCARGOS SOCIAIS</b>			<b>313.399</b>	<b>1</b>		
		Aplicações Diretas			<b>313.399</b>	<b>1</b>		
000737	3190.04	99	15000000 Contratação por Tempo Determinado	Seguridade	35.000	0		
000738	3190.11	99	15000000 Vencimentos e Vantagens Fixas - Pessoal Civil	Seguridade	227.100	1		
000739	3190.13	99	15000000 Obrigações Patronais	Seguridade	50.629	0		
000740	3190.16	99	15000000 Outras Despesas Variáveis - Pessoal Civil	Seguridade	670	0		
	<b>3300.00</b>	<b>OUTRAS DESPESAS CORRENTES</b>			<b>84.642</b>	<b>0</b>		
	Transferências a Instituições Privadas sem Fins Lucrativos					<b>800</b>	<b>0</b>	
000741	3350.43	99	15000000 Subvenções Sociais	Seguridade	800	0		
		Aplicações Diretas			<b>83.842</b>	<b>0</b>		
000925	3390.04	99	15000000 Contratação por Tempo Determinado	Seguridade	1.281	0		
000742	3390.14	99	15000000 Diárias - Civil	Seguridade	1.247	0		
000743	3390.30	99	15000000 Material de Consumo	Seguridade	3.000	0		
000744	3390.32	99	15000000 Material de Distribuição Gratuita	Seguridade	523	0		
000745	3390.33	99	15000000 Passagens e Despesas com Locomoção	Seguridade	625	0		
000926	3390.34	99	15000000 Outras Despesas de Pessoal decorrentes de Contratos de Terceirização	Seguridade	523	0		
000746	3390.35	99	15000000 Serviços de Consultoria	Seguridade	670	0		



**Prefeitura Municipal de Ibiara**

Secretaria Municipal da Fazenda

Departamento de Contabilidade - Orçamento-Programa de 2024 - R\$ 1,00

Quadro Detalhado da Despesa Fixada por Unidade Orçamentária, Ações, Natureza e Elemento de Despesa - Q.D.D.

Classificação Institucional Funcional Programática		Natureza de Despesa/Modalidade de Aplicação/Elemento de Despesa/Fonte de Recurso		Esfera	Dotação Orçamentária	%		
<b>08.000</b>	<b>SECRETARIA MUN.DE ASSISTENCIA SOCIAL E DESENVOLVIMENTO HUMANO</b>				<b>630.023</b>	<b>2</b>		
000747	3390.36	99	15000000 Outros Serviços de Terceiros - Pessoa Física	Seguridade	6.600	0		
000748	3390.39	99	15000000 Outros Serviços de Terceiros - Pessoa Jurídica	Seguridade	13.500	0		
000749	3390.40	99	15000000 Serviços de Tecnologia da Informação e Comunicação - Pessoa Jurídica	Seguridade	403	0		
000750	3390.47	99	15000000 Obrigações Tributárias e Contributivas	Seguridade	202	0		
000751	3390.48	99	15000000 Outros Auxílios Financeiros a Pessoas Físicas	Seguridade	54.000	0		
000752	3390.93	99	15000000 Indenizações e Restituições	Seguridade	1.000	0		
000757	3390.93	99	15000000 Indenizações e Restituições	Seguridade	268	0		
<b>4400.00</b>	<b>INVESTIMENTOS</b>				<b>6.058</b>	<b>0</b>		
	Aplicações Diretas				<b>6.058</b>	<b>0</b>		
000121	4490.51	99	15000000 Obras e Instalações	Seguridade	2.093	0		
000756	4490.52	99	15000000 Equipamentos e Material Permanente	Seguridade	1.872	0		
000102	4490.61	99	15000000 Aquisição de Imóveis	Seguridade	2.093	0		
<b>08 244 1012 2096</b>	<b>Apoio a Agricultura Familiar ( Compra Direta)</b>				<b>8.783</b>	<b>0</b>		
	Promover as ações para desenvolvimento da agricultra familiar no município de IBIARA.							
<b>3300.00</b>	<b>OUTRAS DESPESAS CORRENTES</b>				<b>7.495</b>	<b>0</b>		
	Aplicações Diretas				<b>7.495</b>	<b>0</b>		
000758	3390.30	99	15000000 Material de Consumo	Seguridade	3.000	0		
000759	3390.36	99	15000000 Outros Serviços de Terceiros - Pessoa Física	Seguridade	2.495	0		
000760	3390.39	99	15000000 Outros Serviços de Terceiros - Pessoa Jurídica	Seguridade	2.000	0		
<b>4400.00</b>	<b>INVESTIMENTOS</b>				<b>1.288</b>	<b>0</b>		
	Aplicações Diretas				<b>1.288</b>	<b>0</b>		
000761	4490.52	99	15000000 Equipamentos e Material Permanente	Seguridade	1.288	0		
<b>08 244 1012 2099</b>	<b>Doações diversas à pessoas carentes - INSTITUÍDAS EM LEI MUNICIPAL</b>				<b>21.311</b>	<b>0</b>		
	Promover ajudas financeiras e distribuição gratuitas diversas não caracterizadas como benefícios eventuais conforme legislação vigente.							
<b>3300.00</b>	<b>OUTRAS DESPESAS CORRENTES</b>				<b>21.311</b>	<b>0</b>		
	Aplicações Diretas				<b>21.311</b>	<b>0</b>		
000762	3390.18	99	15000000 Auxílio Financeiro a Estudantes	Seguridade	1.934	0		
000763	3390.19	99	15000000 Auxílio-Fardamento	Seguridade	1.288	0		
000764	3390.30	99	15000000 Material de Consumo	Seguridade	1.000	0		
000765	3390.32	99	15000000 Material de Distribuição Gratuita	Seguridade	1.872	0		
000766	3390.36	99	15000000 Outros Serviços de Terceiros - Pessoa Física	Seguridade	1.288	0		
000767	3390.39	99	15000000 Outros Serviços de Terceiros - Pessoa Jurídica	Seguridade	1.288	0		
000768	3390.46	99	15000000 Auxílio-Alimentação	Seguridade	1.288	0		
000769	3390.48	99	15000000 Outros Auxílios Financeiros a Pessoas Físicas	Seguridade	9.419	0		
000770	3390.49	99	15000000 Auxílio-Transporte	Seguridade	1.934	0		
	Pessoal e Encargos Sociais	Juros e Encargos da Dívida	Outras Despesas Correntes	Investimentos	Inversões Financeiras	Amortização da Dívida	Reserva de Contigência	
Fiscal:							0	0
Seguridade:	460.547		144.630	24.846			630.023	2
<b>Total:</b>	<b>460.547</b>		<b>144.630</b>	<b>24.846</b>			<b>630.023</b>	<b>2</b>



**Prefeitura Municipal de Ibiara**

Secretaria Municipal da Fazenda

Departamento de Contabilidade - Orçamento-Programa de 2024 - R\$ 1,00

Quadro Detalhado da Despesa Fixada por Unidade Orçamentária, Ações, Natureza e Elemento de Despesa - Q.D.D.

Classificação Institucional Funcional Programática						Dotação	
Natureza de Despesa/Modalidade de Aplicação/Elemento de Despesa/Fonte de Recurso						Orçamentária	%
08.001	<b>FUNDO MUNICIPAL DE ASSIST. SOCIAL DO MUNIC. DE IBIARA</b>					<b>638.855</b>	<b>2</b>
08 422 1012 1074	<b>CONSTRUÇÃO DE CENTRO DE REFERENCIA ESPECIALIZADO DE ASSISTENCIA SOCIAL (CREAS)</b>					<b>38.350</b>	<b>0</b>
	Desenvolver atividades sócio educativas junto a população no Município de Ibiara						
3300.00	<b>OUTRAS DESPESAS CORRENTES</b>					<b>3.152</b>	<b>0</b>
	Aplicações Diretas					<b>3.152</b>	<b>0</b>
000718 3390.39 99	16600000	Outros Serviços de Terceiros - Pessoa Jurídica			Seguridade	268	0
000412 3390.39 99	17000000	Outros Serviços de Terceiros - Pessoa Jurídica			Seguridade	2.093	0
000721 3390.93 99	16600000	Indenizações e Restituições			Seguridade	268	0
000414 3390.93 99	17000000	Indenizações e Restituições			Seguridade	523	0
4400.00	<b>INVESTIMENTOS</b>					<b>35.198</b>	<b>0</b>
	Aplicações Diretas					<b>35.198</b>	<b>0</b>
000719 4490.51 99	15000000	Obras e Instalações			Seguridade	3.000	0
000720 4490.51 99	16600000	Obras e Instalações			Seguridade	15.000	0
000413 4490.51 99	17000000	Obras e Instalações			Seguridade	15.698	0
000722 4490.61 99	15000000	Aquisição de Imóveis			Seguridade	1.500	0
08 244 1012 2049	<b>Co-Financiamento dos Serviços, Programas e Projetos do FEAS / ESTADO</b>					<b>68.367</b>	<b>0</b>
	Ampliar a cobertura da rede socioassistencial do município, bem como, assegurar a cobertura dos serviços, em cumprimento ao Pacto federativo com a participação dos três entes no cofinanciamento da política de assistência social						
3300.00	<b>OUTRAS DESPESAS CORRENTES</b>					<b>61.041</b>	<b>0</b>
	Aplicações Diretas					<b>61.041</b>	<b>0</b>
001504 3390.04 99	16610000	Contratação por Tempo Determinado			Seguridade	1.748	0
001096 3390.30 99	16610000	Material de Consumo			Seguridade	44.000	0
000927 3390.34 99	16610000	Outras Despesas de Pessoal decorrentes de Contratos de Terceirização			Seguridade	1.165	0
001097 3390.36 99	16610000	Outros Serviços de Terceiros - Pessoa Física			Seguridade	6.802	0
001098 3390.39 99	16610000	Outros Serviços de Terceiros - Pessoa Jurídica			Seguridade	7.326	0
4400.00	<b>INVESTIMENTOS</b>					<b>7.326</b>	<b>0</b>
	Aplicações Diretas					<b>7.326</b>	<b>0</b>
001099 4490.52 99	16610000	Equipamentos e Material Permanente			Seguridade	7.326	0
08 244 1012 2053	<b>Manutenção do Bloco da Proteção Social Especial</b>					<b>18.228</b>	<b>0</b>
	Promover a oferta integrada de serviços, programas, projetos e benefícios da Assistência Social						
3100.00	<b>PESSOAL E ENCARGOS SOCIAIS</b>					<b>4.176</b>	<b>0</b>
	Aplicações Diretas					<b>4.176</b>	<b>0</b>
001113 3190.04 99	15000000	Contratação por Tempo Determinado			Seguridade	1.570	0
001115 3190.11 99	15000000	Vencimentos e Vantagens Fixas - Pessoal Civil			Seguridade	1.570	0
000808 3190.13 99	15000000	Obrigações Patronais			Seguridade	1.036	0
3300.00	<b>OUTRAS DESPESAS CORRENTES</b>					<b>10.152</b>	<b>0</b>
	Transferências a Instituições Privadas sem Fins Lucrativos					<b>400</b>	<b>0</b>
002217 3350.41 99	15000000	Contribuições			Seguridade	200	0
002218 3350.43 99	15000000	Subvenções Sociais			Seguridade	200	0
	Aplicações Diretas					<b>9.752</b>	<b>0</b>
001117 3390.14 99	15000000	Diárias - Civil			Seguridade	583	0
001118 3390.30 99	15000000	Material de Consumo			Seguridade	1.570	0
002184 3390.31 99	15000000	Premiações Culturais, Artísticas, Científicas, Desportivas e Outras (6)(1)			Seguridade	500	0
001119 3390.33 99	15000000	Passagens e Despesas com Locomoção			Seguridade	625	0
000929 3390.34 99	15000000	Outras Despesas de Pessoal decorrentes de Contratos de Terceirização			Seguridade	583	0
002214 3390.35 99	15000000	Serviços de Consultoria			Seguridade	1.000	0
001120 3390.36 99	15000000	Outros Serviços de Terceiros - Pessoa Física			Seguridade	1.151	0

**Prefeitura Municipal de Ibiara**

Secretaria Municipal da Fazenda

Departamento de Contabilidade - Orçamento-Programa de 2024 - R\$ 1,00

Quadro Detalhado da Despesa Fixada por Unidade Orçamentária, Ações, Natureza e Elemento de Despesa - Q.D.D.

Classificação Institucional Funcional Programática						Dotação	%
Natureza de Despesa/Modalidade de Aplicação/Elemento de Despesa/Fonte de Recurso						Orçamentária	
<b>08.001</b>	<b>FUNDO MUNICIPAL DE ASSIST. SOCIAL DO MUNIC. DE IBIARA</b>					<b>638.855</b>	<b>2</b>
001121	3390.39	99	15000000	Outros Serviços de Terceiros - Pessoa Jurídica	Seguridade	2.093	0
002224	3390.48	99	15000000	Outros Auxílios Financeiros a Pessoas Físicas	Seguridade	400	0
000409	3390.91	99	15000000	Sentenças Judiciais	Seguridade	1.047	0
002221	3390.92	99	15000000	Despesas de Exercícios Anteriores	Seguridade	200	0
<b>4400.00 INVESTIMENTOS</b>						<b>3.900</b>	<b>0</b>
Aplicações Diretas						<b>3.900</b>	<b>0</b>
001122	4490.52	99	15000000	Equipamentos e Material Permanente	Seguridade	2.330	0
000814	4490.52	99	16600000	Equipamentos e Material Permanente	Seguridade	1.570	0
<b>08 122 1012 2054</b>	<b>GESTÃO DESCENTRALIZADA DO SUAS - IGD-SUAS</b>					<b>73.715</b>	<b>0</b>
Promover as ações relacionadas à gestão do Programa Bolsa família com acompanhamento das condicionalidades do programa, bem como desenvolver projetos complementares com as famílias dos beneficiários assistidos. Incentivo a capacitações e aperfeiçoamento nos sistemas de operacionalização do CADUNICO.							
<b>3300.00 OUTRAS DESPESAS CORRENTES</b>						<b>69.328</b>	<b>0</b>
Transferências a Instituições Privadas sem Fins Lucrativos						<b>1.229</b>	<b>0</b>
002207	3350.41	99	15000000	Contribuições	Seguridade	300	0
002180	3350.41	99	16600000	Contribuições	Seguridade	300	0
002208	3350.43	99	15000000	Subvenções Sociais	Seguridade	300	0
002181	3350.43	99	16600000	Subvenções Sociais	Seguridade	329	0
Aplicações Diretas						<b>68.099</b>	<b>0</b>
001125	3390.14	99	15000000	Diárias - Civil	Seguridade	625	0
000817	3390.14	99	16600000	Diárias - Civil	Seguridade	2.578	0
001126	3390.30	99	15000000	Material de Consumo	Seguridade	1.000	0
000818	3390.30	99	16600000	Material de Consumo	Seguridade	14.000	0
002299	3390.31	99	15000000	Premiações Culturais, Artísticas, Científicas, Desportivas e Outras (6)(1)	Seguridade	300	0
002182	3390.31	99	16600000	Premiações Culturais, Artísticas, Científicas, Desportivas e Outras (6)(1)	Seguridade	300	0
001127	3390.33	99	15000000	Passagens e Despesas com Locomoção	Seguridade	249	0
000819	3390.33	99	16600000	Passagens e Despesas com Locomoção	Seguridade	655	0
000816	3390.34	99	15000000	Outras Despesas de Pessoal decorrentes de Contratos de Terceirização	Seguridade	1.398	0
000992	3390.34	99	16600000	Outras Despesas de Pessoal decorrentes de Contratos de Terceirização	Seguridade	523	0
000154	3390.35	99	15000000	Serviços de Consultoria	Seguridade	1.256	0
000156	3390.35	99	16600000	Serviços de Consultoria	Seguridade	1.256	0
001128	3390.36	99	15000000	Outros Serviços de Terceiros - Pessoa Física	Seguridade	10.465	0
000820	3390.36	99	16600000	Outros Serviços de Terceiros - Pessoa Física	Seguridade	23.000	0
001129	3390.39	99	15000000	Outros Serviços de Terceiros - Pessoa Jurídica	Seguridade	3.000	0
000821	3390.39	99	16600000	Outros Serviços de Terceiros - Pessoa Jurídica	Seguridade	4.200	0
000272	3390.40	99	15000000	Serviços de Tecnologia da Informação e Comunicação - Pessoa Jurídica	Seguridade	1.047	0
000242	3390.40	99	16600000	Serviços de Tecnologia da Informação e Comunicação - Pessoa Jurídica	Seguridade	1.047	0
002210	3390.48	99	15000000	Outros Auxílios Financeiros a Pessoas Físicas	Seguridade	300	0
002209	3390.48	99	16600000	Outros Auxílios Financeiros a Pessoas Físicas	Seguridade	300	0
002212	3390.92	99	15000000	Despesas de Exercícios Anteriores	Seguridade	300	0
002213	3390.92	99	16600000	Despesas de Exercícios Anteriores	Seguridade	300	0
<b>4400.00 INVESTIMENTOS</b>						<b>4.387</b>	<b>0</b>
Aplicações Diretas						<b>4.387</b>	<b>0</b>
001130	4490.52	99	15000000	Equipamentos e Material Permanente	Seguridade	1.247	0
000822	4490.52	99	16600000	Equipamentos e Material Permanente	Seguridade	3.140	0
<b>08 244 1012 2056</b>	<b>MANUTENÇÃO DO BLOCO DA PROTEÇÃO SOCIAL BÁSICA SCFV/PBF</b>					<b>201.696</b>	<b>1</b>





# Prefeitura Municipal de Ibiara

Secretaria Municipal da Fazenda

Departamento de Contabilidade - Orçamento-Programa de 2024 - R\$ 1,00

Quadro Detalhado da Despesa Fixada por Unidade Orçamentária, Ações, Natureza e Elemento de Despesa - Q.D.D.

Classificação Institucional Funcional Programática					
Natureza de Despesa/Modalidade de Aplicação/Elemento de Despesa/Fonte de Recurso		Esfera	Dotação Orçamentária	%	
08.001	FUNDO MUNICIPAL DE ASSIST. SOCIAL DO MUNIC. DE IBIARA		638.855	2	
Promover a oferta integrada de serviços, programas, projetos e benefícios da Assistência Social, executando o trabalho social com famílias, executando os serviços de convivência e fortalecimento de vínculos de acordo com a Tipificação, conforme protocolo de gestão integrada entre serviços e benefícios; consolidando a Política de Assistência Social no município, no âmbito da Proteção Social Básica, desenvolvendo ações previstas na mesma e asseguradas pela NOB/SUAS.					
3100.00	PESSOAL E ENCARGOS SOCIAIS		7.662	0	
Aplicações Diretas			7.662	0	
001131	3190.04 99 15000000 Contratação por Tempo Determinado	Seguridade	1.570	0	
000823	3190.04 99 16600000 Contratação por Tempo Determinado	Seguridade	1.570	0	
001132	3190.11 99 15000000 Vencimentos e Vantagens Fixas - Pessoal Civil	Seguridade	1.570	0	
000824	3190.11 99 16600000 Vencimentos e Vantagens Fixas - Pessoal Civil	Seguridade	1.570	0	
000825	3190.13 99 15000000 Obrigações Patronais	Seguridade	691	0	
000467	3190.13 99 16600000 Obrigações Patronais	Seguridade	691	0	
3300.00	OUTRAS DESPESAS CORRENTES		190.511	1	
Transferências a Instituições Privadas sem Fins Lucrativos			772	0	
001138	3350.43 99 15000000 Subvenções Sociais	Seguridade	249	0	
000468	3350.43 99 16600000 Subvenções Sociais	Seguridade	523	0	
Aplicações Diretas			189.739	1	
001137	3390.14 99 15000000 Diárias - Civil	Seguridade	625	0	
000469	3390.14 99 16600000 Diárias - Civil	Seguridade	837	0	
001133	3390.30 99 15000000 Material de Consumo	Seguridade	2.000	0	
000826	3390.30 99 16600000 Material de Consumo	Seguridade	46.000	0	
000282	3390.31 99 15000000 Premiações Culturais, Artísticas, Científicas, Desportivas e Outras (6)(1)	Seguridade	1.047	0	
000534	3390.31 99 16600000 Premiações Culturais, Artísticas, Científicas, Desportivas e Outras (6)(1)	Seguridade	523	0	
000497	3390.34 99 15000000 Outras Despesas de Pessoal decorrentes de Contratos de Terceirização	Seguridade	1.047	0	
000995	3390.34 99 16600000 Outras Despesas de Pessoal decorrentes de Contratos de Terceirização	Seguridade	523	0	
001134	3390.36 99 15000000 Outros Serviços de Terceiros - Pessoa Física	Seguridade	26.900	0	
000827	3390.36 99 16600000 Outros Serviços de Terceiros - Pessoa Física	Seguridade	36.000	0	
001135	3390.39 99 15000000 Outros Serviços de Terceiros - Pessoa Jurídica	Seguridade	18.000	0	
000828	3390.39 99 16600000 Outros Serviços de Terceiros - Pessoa Jurídica	Seguridade	55.100	0	
002300	3390.91 99 15000000 Sentenças Judiciais	Seguridade	300	0	
000280	3390.91 99 16600000 Sentenças Judiciais	Seguridade	209	0	
000555	3390.93 99 15000000 Indenizações e Restituições	Seguridade	209	0	
000554	3390.93 99 16600000 Indenizações e Restituições	Seguridade	419	0	
4400.00	INVESTIMENTOS		3.523	0	
Aplicações Diretas			3.523	0	
001136	4490.52 99 15000000 Equipamentos e Material Permanente	Seguridade	3.000	0	
000500	4490.52 99 16600000 Equipamentos e Material Permanente	Seguridade	523	0	
08 244 1012 2059	BENEFÍCIOS EVENTUAIS - Instituídos na LOAS e regulamento p/ Lei Municipal		22.819	0	
Assistir famílias necessitadas, através de benefícios de caráter suplementar e provisório, instuídos pela LOAS e regulamentados em Lei Municipal, em virtude de nascimento, morte, situações de vulnerabilidade temporária e de calamidade pública.					
3300.00	OUTRAS DESPESAS CORRENTES		22.819	0	
Aplicações Diretas			22.819	0	
000829	3390.32 99 15000000 Material de Distribuição Gratuita	Seguridade	6.238	0	
001509	3390.33 99 15000000 Passagens e Despesas com Locomoção	Seguridade	583	0	
000831	3390.48 99 15000000 Outros Auxílios Financeiros a Pessoas Físicas	Seguridade	15.698	0	
002245	3390.92 99 15000000 Despesas de Exercícios Anteriores	Seguridade	300	0	
08 244 1012 2097	Primeira Infancia no SUAS - PROGRAMA CRIANÇA FELIZ		136.423	0	



**Prefeitura Municipal de Ibiara**

Secretaria Municipal da Fazenda

Departamento de Contabilidade - Orçamento-Programa de 2024 - R\$ 1,00

Quadro Detalhado da Despesa Fixada por Unidade Orçamentária, Ações, Natureza e Elemento de Despesa - Q.D.D.

Classificação Institucional Funcional Programática						Dotação	%
Natureza de Despesa/Modalidade de Aplicação/Elemento de Despesa/Fonte de Recurso						Orçamentária	
08.001	<b>FUNDO MUNICIPAL DE ASSIST. SOCIAL DO MUNIC. DE IBIARA</b>					<b>638.855</b>	<b>2</b>
	Manter o programa Criança Feliz						
3100.00	<b>PESSOAL E ENCARGOS SOCIAIS</b>					<b>109.640</b>	<b>0</b>
	Aplicações Diretas					<b>109.640</b>	<b>0</b>
001148	3190.04	99	15000000	Contratação por Tempo Determinado	Seguridade	1.570	0
000842	3190.04	99	16600000	Contratação por Tempo Determinado	Seguridade	1.500	0
001149	3190.11	99	15000000	Vencimentos e Vantagens Fixas - Pessoal Civil	Seguridade	1.570	0
000843	3190.11	99	16600000	Vencimentos e Vantagens Fixas - Pessoal Civil	Seguridade	80.000	0
000844	3190.13	99	15000000	Obrigações Patronais	Seguridade	18.000	0
000606	3190.13	99	16600000	Obrigações Patronais	Seguridade	7.000	0
3300.00	<b>OUTRAS DESPESAS CORRENTES</b>					<b>23.236</b>	<b>0</b>
	Transferências a Instituições Privadas sem Fins Lucrativos					<b>1.200</b>	<b>0</b>
002278	3350.41	99	15000000	Contribuições	Seguridade	300	0
002287	3350.41	99	16600000	Contribuições	Seguridade	300	0
002279	3350.43	99	15000000	Subvenções Sociais	Seguridade	300	0
002288	3350.43	99	16600000	Subvenções Sociais	Seguridade	300	0
	Aplicações Diretas					<b>22.036</b>	<b>0</b>
001150	3390.14	99	15000000	Diárias - Civil	Seguridade	625	0
000845	3390.14	99	16600000	Diárias - Civil	Seguridade	523	0
001151	3390.30	99	15000000	Material de Consumo	Seguridade	1.100	0
000846	3390.30	99	16600000	Material de Consumo	Seguridade	7.000	0
002280	3390.31	99	15000000	Premiações Culturais, Artísticas, Científicas, Desportivas e Outras (6)(1)	Seguridade	500	0
002289	3390.31	99	16600000	Premiações Culturais, Artísticas, Científicas, Desportivas e Outras (6)(1)	Seguridade	300	0
001152	3390.33	99	15000000	Passagens e Despesas com Locomoção	Seguridade	374	0
000847	3390.33	99	16600000	Passagens e Despesas com Locomoção	Seguridade	523	0
001001	3390.34	99	15000000	Outras Despesas de Pessoal decorrentes de Contratos de Terceirização	Seguridade	1.165	0
001008	3390.34	99	16600000	Outras Despesas de Pessoal decorrentes de Contratos de Terceirização	Seguridade	1.165	0
002281	3390.35	99	15000000	Serviços de Consultoria	Seguridade	500	0
002290	3390.35	99	16600000	Serviços de Consultoria	Seguridade	500	0
001153	3390.36	99	15000000	Outros Serviços de Terceiros - Pessoa Física	Seguridade	1.247	0
000848	3390.36	99	16600000	Outros Serviços de Terceiros - Pessoa Física	Seguridade	2.093	0
001154	3390.39	99	15000000	Outros Serviços de Terceiros - Pessoa Jurídica	Seguridade	998	0
000849	3390.39	99	16600000	Outros Serviços de Terceiros - Pessoa Jurídica	Seguridade	523	0
002282	3390.40	99	15000000	Serviços de Tecnologia da Informação e Comunicação - Pessoa Jurídica	Seguridade	300	0
002291	3390.40	99	16600000	Serviços de Tecnologia da Informação e Comunicação - Pessoa Jurídica	Seguridade	300	0
002283	3390.47	99	15000000	Obrigações Tributárias e Contributivas	Seguridade	300	0
002292	3390.47	99	16600000	Obrigações Tributárias e Contributivas	Seguridade	300	0
002284	3390.48	99	15000000	Outros Auxílios Financeiros a Pessoas Físicas	Seguridade	500	0
002293	3390.48	99	16600000	Outros Auxílios Financeiros a Pessoas Físicas	Seguridade	300	0
002285	3390.92	99	15000000	Despesas de Exercícios Anteriores	Seguridade	300	0
002294	3390.92	99	16600000	Despesas de Exercícios Anteriores	Seguridade	200	0
002286	3390.93	99	15000000	Indenizações e Restituições	Seguridade	200	0
002297	3390.93	99	16600000	Indenizações e Restituições	Seguridade	200	0
4400.00	<b>INVESTIMENTOS</b>					<b>3.547</b>	<b>0</b>
	Aplicações Diretas					<b>3.547</b>	<b>0</b>
001155	4490.52	99	15000000	Equipamentos e Material Permanente	Seguridade	1.247	0
000993	4490.52	99	16600000	Equipamentos e Material Permanente	Seguridade	2.300	0
08 122 1012 2125	<b>FORTALECIMENTO DO CONTROLE SOCIAL</b>					<b>10.257</b>	<b>0</b>
	Promover O FORTALECIMENTO DO CONTROLE SOCIAL						



# Prefeitura Municipal de Ibiara

Secretaria Municipal da Fazenda

Departamento de Contabilidade - Orçamento-Programa de 2024 - R\$ 1,00

Quadro Detalhado da Despesa Fixada por Unidade Orçamentária, Ações, Natureza e Elemento de Despesa - O.D.D.

Classificação Institucional Funcional Programática						Dotação	
Natureza de Despesa/Modalidade de Aplicação/Elemento de Despesa/Fonte de Recurso				Esfera	Orçamentária	%	
08.001	FUNDO MUNICIPAL DE ASSIST. SOCIAL DO MUNIC. DE IBIARA				638.855	2	
	3100.00	PESSOAL E ENCARGOS SOCIAIS			3.660	0	
		Aplicações Diretas			3.660	0	
002265	3190.04	99	15000000 Contratação por Tempo Determinado	Seguridade	1.500	0	
002266	3190.11	99	15000000 Vencimentos e Vantagens Fixas - Pessoal Civil	Seguridade	1.500	0	
002267	3190.13	99	15000000 Obrigações Patronais	Seguridade	660	0	
	3300.00	OUTRAS DESPESAS CORRENTES			5.782	0	
		Transferências a Instituições Privadas sem Fins Lucrativos			600	0	
002268	3350.41	99	15000000 Contribuições	Seguridade	300	0	
002269	3350.43	99	15000000 Subvenções Sociais	Seguridade	300	0	
		Aplicações Diretas			5.182	0	
002270	3390.14	99	15000000 Diárias - Civil	Seguridade	300	0	
001472	3390.30	99	15000000 Material de Consumo	Seguridade	500	0	
002271	3390.31	99	15000000 Premiações Culturais, Artísticas, Científicas, Desportivas e Outras (6)(I)	Seguridade	500	0	
001478	3390.33	99	15000000 Passagens e Despesas com Locomoção	Seguridade	466	0	
002272	3390.34	99	15000000 Outras Despesas de Pessoal decorrentes de Contratos de Terceirização	Seguridade	500	0	
002273	3390.35	99	15000000 Serviços de Consultoria	Seguridade	500	0	
001473	3390.36	99	15000000 Outros Serviços de Terceiros - Pessoa Física	Seguridade	583	0	
001474	3390.39	99	15000000 Outros Serviços de Terceiros - Pessoa Jurídica	Seguridade	583	0	
002274	3390.40	99	15000000 Serviços de Tecnologia da Informação e Comunicação - Pessoa Jurídica	Seguridade	300	0	
002275	3390.48	99	15000000 Outros Auxílios Financeiros a Pessoas Físicas	Seguridade	300	0	
001477	3390.92	99	15000000 Despesas de Exercícios Anteriores	Seguridade	350	0	
002276	3390.93	99	15000000 Indenizações e Restituições	Seguridade	300	0	
	4400.00	INVESTIMENTOS			815	0	
		Aplicações Diretas			815	0	
001475	4490.52	99	15000000 Equipamentos e Material Permanente	Seguridade	815	0	
08 244 1012 2129	Serviços de Acolhimento em Família Acolhedora				7.386	0	
	Promover acolhimento em família acolhedora como parte integrante da política de atendimento de assistência social do município de Ibiara - PB.						
	3300.00	OUTRAS DESPESAS CORRENTES			6.339	0	
		Aplicações Diretas			6.339	0	
001892	3390.04	99	15000000 Contratação por Tempo Determinado	Seguridade	1.047	0	
001893	3390.30	99	15000000 Material de Consumo	Seguridade	1.000	0	
001899	3390.31	99	15000000 Premiações Culturais, Artísticas, Científicas, Desportivas e Outras (6)(I)	Seguridade	1.047	0	
001894	3390.32	99	15000000 Material de Distribuição Gratuita	Seguridade	1.047	0	
001895	3390.36	99	15000000 Outros Serviços de Terceiros - Pessoa Física	Seguridade	1.047	0	
001896	3390.48	99	15000000 Outros Auxílios Financeiros a Pessoas Físicas	Seguridade	628	0	
001897	3390.92	99	15000000 Despesas de Exercícios Anteriores	Seguridade	523	0	
	4400.00	INVESTIMENTOS			1.047	0	
		Aplicações Diretas			1.047	0	
001898	4490.52	99	15000000 Equipamentos e Material Permanente	Seguridade	1.047	0	
08 122 1012 2136	GESTÃO DESCENTRALIZADA DO PROGRAMA BOLSA FAMILIA				22.210	0	
	Promover a manutenção do programa Bolsa Família						
	3100.00	PESSOAL E ENCARGOS SOCIAIS			3.660	0	
		Aplicações Diretas			3.660	0	
002189	3190.04	99	15000000 Contratação por Tempo Determinado	Seguridade	1.500	0	
002229	3190.04	99	16600000 Contratação por Tempo Determinado	Seguridade	1.500	0	
002191	3190.13	99	15000000 Obrigações Patronais	Seguridade	330	0	
002230	3190.13	99	16600000 Obrigações Patronais	Seguridade	330	0	



**Prefeitura Municipal de Ibiara**

Secretaria Municipal da Fazenda

Departamento de Contabilidade - Orçamento-Programa de 2024 - R\$ 1,00

Quadro Detalhado da Despesa Fixada por Unidade Orçamentária, Ações, Natureza e Elemento de Despesa - Q.D.D.

Classificação Institucional Funcional Programática						Dotação	
Natureza de Despesa/Modalidade de Aplicação/Elemento de Despesa/Fonte de Recurso						Orçamentária	%
<b>08.001</b>	<b>FUNDO MUNICIPAL DE ASSIST. SOCIAL DO MUNIC. DE IBIARA</b>					<b>638.855</b>	<b>2</b>
	<b>3300.00</b>	<b>OUTRAS DESPESAS CORRENTES</b>				<b>17.300</b>	<b>0</b>
		Transferências a Instituições Privadas sem Fins Lucrativos				<b>1.200</b>	<b>0</b>
002192	3350.41	99	15000000	Contribuições	Seguridade	300	0
002231	3350.41	99	16600000	Contribuições	Seguridade	300	0
002193	3350.43	99	15000000	Subvenções Sociais	Seguridade	300	0
002232	3350.43	99	16600000	Subvenções Sociais	Seguridade	300	0
		Aplicações Diretas				<b>16.100</b>	<b>0</b>
002194	3390.14	99	15000000	Diárias - Civil	Seguridade	500	0
002233	3390.14	99	16600000	Diárias - Civil	Seguridade	300	0
002226	3390.30	99	15000000	Material de Consumo	Seguridade	500	0
002227	3390.30	99	16600000	Material de Consumo	Seguridade	1.000	0
002195	3390.31	99	15000000	Premiações Culturais, Artísticas, Científicas, Desportivas e Outras (6)(I)	Seguridade	300	0
002234	3390.31	99	16600000	Premiações Culturais, Artísticas, Científicas, Desportivas e Outras (6)(I)	Seguridade	300	0
002196	3390.33	99	15000000	Passagens e Despesas com Locomoção	Seguridade	300	0
002235	3390.33	99	16600000	Passagens e Despesas com Locomoção	Seguridade	300	0
002197	3390.34	99	15000000	Outras Despesas de Pessoal decorrentes de Contratos de Terceirização	Seguridade	300	0
002302	3390.34	99	16600000	Outras Despesas de Pessoal decorrentes de Contratos de Terceirização	Seguridade	500	0
002198	3390.35	99	15000000	Serviços de Consultoria	Seguridade	500	0
002236	3390.35	99	16600000	Serviços de Consultoria	Seguridade	500	0
002199	3390.36	99	15000000	Outros Serviços de Terceiros - Pessoa Física	Seguridade	2.000	0
002237	3390.36	99	16600000	Outros Serviços de Terceiros - Pessoa Física	Seguridade	2.000	0
002200	3390.39	99	15000000	Outros Serviços de Terceiros - Pessoa Jurídica	Seguridade	2.000	0
002238	3390.39	99	16600000	Outros Serviços de Terceiros - Pessoa Jurídica	Seguridade	2.000	0
002201	3390.40	99	15000000	Serviços de Tecnologia da Informação e Comunicação - Pessoa Jurídica	Seguridade	400	0
002239	3390.40	99	16600000	Serviços de Tecnologia da Informação e Comunicação - Pessoa Jurídica	Seguridade	500	0
002202	3390.48	99	15000000	Outros Auxílios Financeiros a Pessoas Físicas	Seguridade	500	0
002240	3390.48	99	16600000	Outros Auxílios Financeiros a Pessoas Físicas	Seguridade	300	0
002204	3390.91	99	15000000	Sentenças Judiciais	Seguridade	300	0
002241	3390.91	99	16600000	Sentenças Judiciais	Seguridade	300	0
002203	3390.92	99	15000000	Despesas de Exercícios Anteriores	Seguridade	300	0
002242	3390.92	99	16600000	Despesas de Exercícios Anteriores	Seguridade	200	0
	<b>4400.00</b>	<b>INVESTIMENTOS</b>				<b>1.250</b>	<b>0</b>
		Aplicações Diretas				<b>1.250</b>	<b>0</b>
002205	4490.52	99	15000000	Equipamentos e Material Permanente	Seguridade	1.000	0
002243	4490.52	99	16600000	Equipamentos e Material Permanente	Seguridade	250	0
<b>08 122 1017 2138</b>	<b>GESTÃO ADMINISTRATIVA DO FMAS</b>					<b>15.060</b>	<b>0</b>
	<b>MANTER AS ATIVIDADES DO FMAS</b>						
	<b>3100.00</b>	<b>PESSOAL E ENCARGOS SOCIAIS</b>				<b>4.160</b>	<b>0</b>
		Aplicações Diretas				<b>4.160</b>	<b>0</b>
002153	3190.04	99	15000000	Contratação por Tempo Determinado	Seguridade	1.500	0
002154	3190.11	99	15000000	Vencimentos e Vantagens Fixas - Pessoal Civil	Seguridade	1.500	0
002155	3190.13	99	15000000	Obrigações Patronais	Seguridade	660	0
002156	3190.92	99	15000000	Despesas de Exercícios Anteriores	Seguridade	500	0
	<b>3300.00</b>	<b>OUTRAS DESPESAS CORRENTES</b>				<b>9.900</b>	<b>0</b>
		Transferências a Instituições Privadas sem Fins Lucrativos				<b>1.000</b>	<b>0</b>
002303	3350.41	99	15000000	Contribuições	Seguridade	500	0
002159	3350.43	99	15000000	Subvenções Sociais	Seguridade	500	0
		Aplicações Diretas					



**Prefeitura Municipal de Ibiara**

Secretaria Municipal da Fazenda

Departamento de Contabilidade - Orçamento-Programa de 2024 - R\$ 1,00

Quadro Detalhado da Despesa Fixada por Unidade Orçamentária, Ações, Natureza e Elemento de Despesa - Q.D.D.

Classificação Institucional Funcional Programática					Esfera	Dotação Orçamentária	%	
Natureza de Despesa/Modalidade de Aplicação/Elemento de Despesa/Fonte de Recurso								
<b>08.001</b>	<b>FUNDO MUNICIPAL DE ASSIST. SOCIAL DO MUNIC. DE IBIARA</b>					<b>638.855</b>	<b>2</b>	
						<b>8.900</b>	<b>0</b>	
002178	3390.14	99	15000000	Diárias - Civil	Seguridade	500	0	
002160	3390.30	99	15000000	Material de Consumo	Seguridade	1.000	0	
002161	3390.31	99	15000000	Premiações Culturais, Artísticas, Científicas, Desportivas e Outras (6)(I)	Seguridade	600	0	
002164	3390.32	99	15000000	Material de Distribuição Gratuita	Seguridade	500	0	
002165	3390.33	99	15000000	Passagens e Despesas com Locomoção	Seguridade	500	0	
002174	3390.34	99	15000000	Outras Despesas de Pessoal decorrentes de Contratos de Terceirização	Seguridade	500	0	
002167	3390.35	99	15000000	Serviços de Consultoria	Seguridade	1.000	0	
002168	3390.36	99	15000000	Outros Serviços de Terceiros - Pessoa Física	Seguridade	1.000	0	
002169	3390.39	99	15000000	Outros Serviços de Terceiros - Pessoa Jurídica	Seguridade	1.000	0	
002176	3390.40	99	15000000	Serviços de Tecnologia da Informação e Comunicação - Pessoa Jurídica	Seguridade	500	0	
002172	3390.47	99	15000000	Obrigações Tributárias e Contributivas	Seguridade	500	0	
002171	3390.48	99	15000000	Outros Auxílios Financeiros a Pessoas Físicas	Seguridade	500	0	
002175	3390.91	99	15000000	Sentenças Judiciais	Seguridade	300	0	
002173	3390.92	99	15000000	Despesas de Exercícios Anteriores	Seguridade	500	0	
	<b>4400.00</b>		<b>INVESTIMENTOS</b>			<b>1.000</b>	<b>0</b>	
			Aplicações Diretas			<b>1.000</b>	<b>0</b>	
002170	4490.52	99	15000000	Equipamentos e Material Permanente	Seguridade	1.000	0	
<b>08.244</b>	<b>1012</b>	<b>2139</b>	<b>EXECUÇÃO DE EMENDAS PARLAMENTARES PARA A ASSISTENCIA SOCIAL</b>			<b>24.344</b>	<b>0</b>	
			Construir/equipar a rede de serviços socioassistenciais , adquirindo os equipamentos necessários à execução dos serviços, qualificando a oferta através de equipamentos sociais acessíveis e com padrão apropriado para as atividades a serem desenvolvidas					
	<b>3300.00</b>		<b>OUTRAS DESPESAS CORRENTES</b>			<b>9.692</b>	<b>0</b>	
			Aplicações Diretas			<b>9.692</b>	<b>0</b>	
002247	3390.30	99	16603110	Material de Consumo	Seguridade	500	0	
002256	3390.30	99	16603120	Material de Consumo	Seguridade	500	0	
002248	3390.31	99	16603110	Premiações Culturais, Artísticas, Científicas, Desportivas e Outras (6)(I)	Seguridade	500	0	
002257	3390.31	99	16603120	Premiações Culturais, Artísticas, Científicas, Desportivas e Outras (6)(I)	Seguridade	500	0	
002249	3390.33	99	16603110	Passagens e Despesas com Locomoção	Seguridade	500	0	
002258	3390.33	99	16603120	Passagens e Despesas com Locomoção	Seguridade	500	0	
002254	3390.35	99	16603110	Serviços de Consultoria	Seguridade	500	0	
002259	3390.35	99	16603120	Serviços de Consultoria	Seguridade	500	0	
002250	3390.36	99	16603110	Outros Serviços de Terceiros - Pessoa Física	Seguridade	500	0	
002260	3390.36	99	16603120	Outros Serviços de Terceiros - Pessoa Física	Seguridade	500	0	
001948	3390.39	99	16603110	Outros Serviços de Terceiros - Pessoa Jurídica	Seguridade	523	0	
001949	3390.39	99	16603120	Outros Serviços de Terceiros - Pessoa Jurídica	Seguridade	523	0	
002251	3390.40	99	16603110	Serviços de Tecnologia da Informação e Comunicação - Pessoa Jurídica	Seguridade	500	0	
002261	3390.40	99	16603120	Serviços de Tecnologia da Informação e Comunicação - Pessoa Jurídica	Seguridade	500	0	
002252	3390.48	99	16603110	Outros Auxílios Financeiros a Pessoas Físicas	Seguridade	500	0	
002262	3390.48	99	16603120	Outros Auxílios Financeiros a Pessoas Físicas	Seguridade	500	0	
002253	3390.92	99	16603110	Despesas de Exercícios Anteriores	Seguridade	300	0	
002263	3390.92	99	16603120	Despesas de Exercícios Anteriores	Seguridade	300	0	
001951	3390.93	99	16603110	Indenizações e Restituições	Seguridade	523	0	
001950	3390.93	99	16603120	Indenizações e Restituições	Seguridade	523	0	
	<b>4400.00</b>		<b>INVESTIMENTOS</b>			<b>14.652</b>	<b>0</b>	
			Aplicações Diretas			<b>14.652</b>	<b>0</b>	
001952	4490.51	99	16603110	Obras e Instalações	Seguridade	5.233	0	



# Prefeitura Municipal de Ibiara

Secretaria Municipal da Fazenda

Departamento de Contabilidade - Orçamento-Programa de 2024 - R\$ 1,00

Quadro Detalhado da Despesa Fixada por Unidade Orçamentária, Ações, Natureza e Elemento de Despesa - Q.D.D.

Classificação Institucional Funcional Programática							Dotação	%
Natureza de Despesa/Modalidade de Aplicação/Elemento de Despesa/Fonte de Recurso							Orçamentária	
<b>08.001</b>	<b>FUNDO MUNICIPAL DE ASSIST. SOCIAL DO MUNIC. DE IBIARA</b>						<b>638.855</b>	<b>2</b>
001953	4490.51	99	16603120	Obras e Instalações		Seguridade	5.233	0
001955	4490.52	99	16603110	Equipamentos e Material Permanente		Seguridade	2.093	0
001954	4490.52	99	16603120	Equipamentos e Material Permanente		Seguridade	2.093	0
	Pessoal e Encargos Sociais	Juros e Encargos da Dívida	Outras Despesas Correntes	Investimentos	Inversões Financeiras	Amortização da Dívida	Reserva de Contingência	
Fiscal:							0	0
Seguridade:	132.958		429.252	76.645			638.855	2
<b>Total:</b>	<b>132.958</b>		<b>429.252</b>	<b>76.645</b>			<b>638.855</b>	<b>2</b>

**Prefeitura Municipal de Ibiara**

Secretaria Municipal da Fazenda

Departamento de Contabilidade - Orçamento-Programa de 2024 - R\$ 1,00

Quadro Detalhado da Despesa Fixada por Unidade Orçamentária, Ações, Natureza e Elemento de Despesa - Q.D.D.

Classificação Institucional Funcional Programática							Dotação	%
Natureza de Despesa/Modalidade de Aplicação/Elemento de Despesa/Fonte de Recurso				Esfera	Orçamentária			
08.002	<b>FUNDO MUNICIPAL DOS DIREITOS DA CRIANÇA E DO ADOLESCENTE DE IBIARA PB</b>						<b>10.209</b>	<b>0</b>
08 243 1012 2127	<b>FUNDO MUNICIPAL DOS DIREITOS DA CRIANÇA E DO ADOLESCENTE DE IBIARA PB</b>						<b>10.209</b>	<b>0</b>
	MANTER O FUNDO MUNICIPAL DOS DIREITOS DA CRIANÇA E DO ADOLESCENTE - FMDCA							
	<b>3100.00</b>	<b>PESSOAL E ENCARGOS SOCIAIS</b>				<b>4.265</b>	<b>0</b>	
		Aplicações Diretas				<b>4.265</b>	<b>0</b>	
001492	3190.04	99	15000000	Contratação por Tempo Determinado	Seguridade	1.748	0	
001491	3190.11	99	15000000	Vencimentos e Vantagens Fixas - Pessoal Civil	Seguridade	1.748	0	
001493	3190.13	99	15000000	Obrigações Patronais	Seguridade	769	0	
	<b>3300.00</b>	<b>OUTRAS DESPESAS CORRENTES</b>				<b>5.361</b>	<b>0</b>	
		Aplicações Diretas				<b>5.361</b>	<b>0</b>	
001494	3390.04	99	15000000	Contratação por Tempo Determinado	Seguridade	583	0	
000407	3390.14	99	15000000	Diárias - Civil	Seguridade	1.047	0	
001497	3390.30	99	15000000	Material de Consumo	Seguridade	583	0	
001496	3390.33	99	15000000	Passagens e Despesas com Locomoção	Seguridade	466	0	
001495	3390.34	99	15000000	Outras Despesas de Pessoal decorrentes de Contratos de Terceirização	Seguridade	583	0	
001499	3390.35	99	15000000	Serviços de Consultoria	Seguridade	583	0	
001498	3390.36	99	15000000	Outros Serviços de Terceiros - Pessoa Física	Seguridade	583	0	
001500	3390.39	99	15000000	Outros Serviços de Terceiros - Pessoa Jurídica	Seguridade	583	0	
001502	3390.92	99	15000000	Despesas de Exercícios Anteriores	Seguridade	350	0	
	<b>4400.00</b>	<b>INVESTIMENTOS</b>				<b>583</b>	<b>0</b>	
		Aplicações Diretas				<b>583</b>	<b>0</b>	
001501	4490.52	99	15000000	Equipamentos e Material Permanente	Seguridade	583	0	
	Pessoal e Encargos Sociais	Juros e Encargos da Dívida	Outras Despesas Correntes	Investimentos	Inversões Financeiras	Amortização da Dívida	Reserva de Contingência	
Fiscal:								0 0
Seguridade:	4.265		5.361	583				10.209 0
<b>Total:</b>	<b>4.265</b>		<b>5.361</b>	<b>583</b>				<b>10.209 0</b>



**Prefeitura Municipal de Ibiara**

Secretaria Municipal da Fazenda

Departamento de Contabilidade - Orçamento-Programa de 2024 - R\$ 1,00

Quadro Detalhado da Despesa Fixada por Unidade Orçamentária, Ações, Natureza e Elemento de Despesa - Q.D.D.

Classificação Institucional Funcional Programática						Dotação	%
Natureza de Despesa/Modalidade de Aplicação/Elemento de Despesa/Fonte de Recurso						Orçamentária	
09.000	SECRETARIA MUN.DE DESENVOLVIMENTO RURAL E MEIO AMBIENTE					7.631.951	21
17	511	1007	1041	<b>CONSTRUÇÃO DE MÓDULOS SANITÁRIOS NA Z. RURAL</b>		19.711	0
Pagar despesa com a construção de módulos sanitários em residências de pessoas de baixa renda.							
			3300.00	<b>OUTRAS DESPESAS CORRENTES</b>		1.733	0
Aplicações Diretas						1.733	0
000171	3390.39	99	17000000	Outros Serviços de Terceiros - Pessoa Jurídica	Fiscal	583	0
001891	3390.39	99	17003110	Outros Serviços de Terceiros - Pessoa Jurídica	Fiscal	200	0
001907	3390.39	99	17003120	Outros Serviços de Terceiros - Pessoa Jurídica	Fiscal	200	0
000174	3390.93	99	17000000	Indenizações e Restituições	Fiscal	350	0
001900	3390.93	99	17003110	Indenizações e Restituições	Fiscal	200	0
001909	3390.93	99	17003120	Indenizações e Restituições	Fiscal	200	0
			4400.00	<b>INVESTIMENTOS</b>		17.978	0
Aplicações Diretas						17.978	0
000172	4490.51	99	15000000	Obras e Instalações	Fiscal	2.330	0
000173	4490.51	99	17000000	Obras e Instalações	Fiscal	11.648	0
001904	4490.51	99	17003110	Obras e Instalações	Fiscal	2.000	0
001912	4490.51	99	17003120	Obras e Instalações	Fiscal	2.000	0
18	544	1014	1046	<b>Const., Reconst.e Ampliação de Açudes, Barreiros e Barragens</b>		6.038.311	16
Promover a segurança hídrica do município para atender a necessidade de ampliação de armazenamento d'água.							
			3300.00	<b>OUTRAS DESPESAS CORRENTES</b>		2.264	0
Aplicações Diretas						2.264	0
000542	3390.39	99	17000000	Outros Serviços de Terceiros - Pessoa Jurídica	Fiscal	209	0
001934	3390.39	99	17003110	Outros Serviços de Terceiros - Pessoa Jurídica	Fiscal	200	0
001916	3390.39	99	17003120	Outros Serviços de Terceiros - Pessoa Jurídica	Fiscal	200	0
000852	3390.39	99	17010000	Outros Serviços de Terceiros - Pessoa Jurídica	Fiscal	209	0
000856	3390.93	99	17000000	Indenizações e Restituições	Fiscal	523	0
001937	3390.93	99	17003110	Indenizações e Restituições	Fiscal	200	0
001918	3390.93	99	17003120	Indenizações e Restituições	Fiscal	200	0
000857	3390.93	99	17010000	Indenizações e Restituições	Fiscal	523	0
			4400.00	<b>INVESTIMENTOS</b>		6.036.047	16
Aplicações Diretas						6.036.047	16
000853	4490.51	99	15000000	Obras e Instalações	Fiscal	3.000	0
000854	4490.51	99	17000000	Obras e Instalações	Fiscal	10.000	0
001944	4490.51	99	17003110	Obras e Instalações	Fiscal	2.000	0
001919	4490.51	99	17003120	Obras e Instalações	Fiscal	6.000.000	16
000855	4490.51	99	17010000	Obras e Instalações	Fiscal	20.000	0
001685	4490.61	99	15000000	Aquisição de Imóveis	Fiscal	1.047	0
18	544	1014	1047	<b>CONSTRUÇÃO E RECUP. DE POÇOS, CISTERNAS E TANQUES</b>		27.595	0
Atender despesas com a construção e recuperação de poços, cisternas e tanques de pedra, no município.							
			3300.00	<b>OUTRAS DESPESAS CORRENTES</b>		2.639	0
Aplicações Diretas						2.639	0
000858	3390.39	99	17000000	Outros Serviços de Terceiros - Pessoa Jurídica	Fiscal	268	0
001957	3390.39	99	17003110	Outros Serviços de Terceiros - Pessoa Jurídica	Fiscal	200	0
001996	3390.39	99	17003120	Outros Serviços de Terceiros - Pessoa Jurídica	Fiscal	200	0
000859	3390.39	99	17010000	Outros Serviços de Terceiros - Pessoa Jurídica	Fiscal	262	0
000863	3390.93	99	17000000	Indenizações e Restituições	Fiscal	1.047	0
001976	3390.93	99	17003110	Indenizações e Restituições	Fiscal	200	0
001997	3390.93	99	17003120	Indenizações e Restituições	Fiscal	200	0
000864	3390.93	99	17010000	Indenizações e Restituições	Fiscal	262	0

**Prefeitura Municipal de Ibiara**

Secretaria Municipal da Fazenda

Departamento de Contabilidade - Orçamento-Programa de 2024 - R\$ 1,00

Quadro Detalhado da Despesa Fixada por Unidade Orçamentária, Ações, Natureza e Elemento de Despesa - Q.D.D.

Classificação Institucional Funcional Programática						Dotação	%
Natureza de Despesa/Modalidade de Aplicação/Elemento de Despesa/Fonte de Recurso						Orçamentária	
09.000	<b>SECRETARIA MUN.DE DESENVOLVIMENTO RURAL E MEIO AMBIENTE</b>					<b>7.631.951</b>	<b>21</b>
	<b>4400.00</b>	<b>INVESTIMENTOS</b>				<b>24.956</b>	<b>0</b>
		Aplicações Diretas				<b>24.956</b>	<b>0</b>
000860	4490.51	99	15000000	Obras e Instalações	Fiscal	3.000	0
000861	4490.51	99	17000000	Obras e Instalações	Fiscal	11.512	0
001986	4490.51	99	17003110	Obras e Instalações	Fiscal	2.000	0
001998	4490.51	99	17003120	Obras e Instalações	Fiscal	2.000	0
000862	4490.51	99	17010000	Obras e Instalações	Fiscal	6.444	0
20	602	1007	<b>1048</b>	<b>CONSTRUÇÃO E MELHORIA DE MATADOURO PÚBLICO</b>		<b>13.985</b>	<b>0</b>
				Pagar despesas com construção, ampliação e recuperação de Matadouro Público Municipal.			
			<b>3300.00</b>	<b>OUTRAS DESPESAS CORRENTES</b>		<b>520</b>	<b>0</b>
				Aplicações Diretas		<b>520</b>	<b>0</b>
000865	3390.39	99	17010000	Outros Serviços de Terceiros - Pessoa Jurídica	Fiscal	260	0
000868	3390.93	99	17010000	Indenizações e Restituições	Fiscal	260	0
			<b>4400.00</b>	<b>INVESTIMENTOS</b>		<b>13.465</b>	<b>0</b>
				Aplicações Diretas		<b>13.465</b>	<b>0</b>
000866	4490.51	99	15000000	Obras e Instalações	Fiscal	3.000	0
000867	4490.51	99	17010000	Obras e Instalações	Fiscal	10.465	0
20	602	1014	<b>1049</b>	<b>CONSTRUÇÃO DE PARQUE DE EXPOSIÇÃO AGROPECUÁRIO</b>		<b>3.000</b>	<b>0</b>
				Construir um espaço para os produtores rurais possa expor e comercializar os seus produtos			
			<b>4400.00</b>	<b>INVESTIMENTOS</b>		<b>3.000</b>	<b>0</b>
				Aplicações Diretas		<b>3.000</b>	<b>0</b>
000869	4490.51	99	15000000	Obras e Instalações	Fiscal	3.000	0
26	782	1007	<b>1052</b>	<b>CONSTRUÇÃO E RECUPERAÇÃO DE ESTRADAS VICINAIS</b>		<b>5.093</b>	<b>0</b>
				Pagar despesas com a construção e recuperação de estradas vicinais do município.			
			<b>3300.00</b>	<b>OUTRAS DESPESAS CORRENTES</b>		<b>2.093</b>	<b>0</b>
				Aplicações Diretas		<b>2.093</b>	<b>0</b>
000548	3390.39	99	15000000	Outros Serviços de Terceiros - Pessoa Jurídica	Fiscal	2.093	0
			<b>4400.00</b>	<b>INVESTIMENTOS</b>		<b>3.000</b>	<b>0</b>
				Aplicações Diretas		<b>3.000</b>	<b>0</b>
000870	4490.51	99	15000000	Obras e Instalações	Fiscal	3.000	0
26	782	1007	<b>1053</b>	<b>Const.,Reconstrução e ampliação de Bueiros, Passagens Molhadas, Mata-burros e Pontes</b>		<b>30.194</b>	<b>0</b>
				Atender despesas com a Construção de Pontes, Passagens Molhadas e Mata-burros no município.			
			<b>3300.00</b>	<b>OUTRAS DESPESAS CORRENTES</b>		<b>3.729</b>	<b>0</b>
				Aplicações Diretas		<b>3.729</b>	<b>0</b>
000871	3390.39	99	15000000	Outros Serviços de Terceiros - Pessoa Jurídica	Fiscal	2.093	0
001692	3390.39	99	17000000	Outros Serviços de Terceiros - Pessoa Jurídica	Fiscal	209	0
002024	3390.39	99	17003110	Outros Serviços de Terceiros - Pessoa Jurídica	Fiscal	200	0
002030	3390.39	99	17003120	Outros Serviços de Terceiros - Pessoa Jurídica	Fiscal	200	0
001691	3390.39	99	17010000	Outros Serviços de Terceiros - Pessoa Jurídica	Fiscal	209	0
001693	3390.93	99	17000000	Indenizações e Restituições	Fiscal	209	0
002025	3390.93	99	17003110	Indenizações e Restituições	Fiscal	200	0
002027	3390.93	99	17003120	Indenizações e Restituições	Fiscal	200	0
001690	3390.93	99	17010000	Indenizações e Restituições	Fiscal	209	0
			<b>4400.00</b>	<b>INVESTIMENTOS</b>		<b>26.465</b>	<b>0</b>
				Aplicações Diretas		<b>26.465</b>	<b>0</b>
000872	4490.51	99	17000000	Obras e Instalações	Fiscal	10.000	0
002026	4490.51	99	17003110	Obras e Instalações	Fiscal	2.000	0
002028	4490.51	99	17003120	Obras e Instalações	Fiscal	2.000	0



**Prefeitura Municipal de Ibiara**

Secretaria Municipal da Fazenda

Departamento de Contabilidade - Orçamento-Programa de 2024 - R\$ 1,00

Quadro Detalhado da Despesa Fixada por Unidade Orçamentária, Ações, Natureza e Elemento de Despesa - Q.D.D.

Classificação Institucional Funcional Programática				Esfera	Dotação Orçamentária	%	
Natureza de Despesa/Modalidade de Aplicação/Elemento de Despesa/Fonte de Recurso							
09.000	<b>SECRETARIA MUN.DE DESENVOLVIMENTO RURAL E MEIO AMBIENTE</b>					<b>7.631.951</b>	<b>21</b>
001689	4490.51	99	17010000	Obras e Instalações	Fiscal	10.465	0
001694	4490.61	99	15000000	Aquisição de Imóveis	Fiscal	2.000	0
20	606	1014	<b>1067</b>	<b>IMPLANTAÇÃO DE HORTAS COMUNITÁRIAS</b>		<b>36.759</b>	<b>0</b>
				PROMOVER A IMPLANTAÇÃO DE ATIVIDADES COMUNITARIAS LOCAIS.			
			<b>3360.00</b>	<b>OUTRAS DESPESAS CORRENTES</b>		<b>1.591</b>	<b>0</b>
				Aplicações Diretas		<b>1.591</b>	<b>0</b>
000873	3390.39	99	17000000	Outros Serviços de Terceiros - Pessoa Jurídica	Fiscal	523	0
002032	3390.39	99	17003110	Outros Serviços de Terceiros - Pessoa Jurídica	Fiscal	200	0
002036	3390.39	99	17003120	Outros Serviços de Terceiros - Pessoa Jurídica	Fiscal	200	0
000878	3390.93	99	17000000	Indenizações e Restituições	Fiscal	268	0
002033	3390.93	99	17003110	Indenizações e Restituições	Fiscal	200	0
002037	3390.93	99	17003120	Indenizações e Restituições	Fiscal	200	0
			<b>4400.00</b>	<b>INVESTIMENTOS</b>		<b>35.168</b>	<b>0</b>
				Aplicações Diretas		<b>35.168</b>	<b>0</b>
000874	4490.51	99	15000000	Obras e Instalações	Fiscal	2.000	0
000875	4490.51	99	17000000	Obras e Instalações	Fiscal	11.648	0
002034	4490.51	99	17003110	Obras e Instalações	Fiscal	2.000	0
002046	4490.51	99	17003120	Obras e Instalações	Fiscal	2.000	0
000876	4490.52	99	15000000	Equipamentos e Material Permanente	Fiscal	1.872	0
000877	4490.52	99	17000000	Equipamentos e Material Permanente	Fiscal	11.648	0
002035	4490.52	99	17003110	Equipamentos e Material Permanente	Fiscal	2.000	0
002048	4490.52	99	17003120	Equipamentos e Material Permanente	Fiscal	2.000	0
18	544	1014	<b>1069</b>	<b>AQUISIÇÃO DE CARRO PIPA PARA O MUNICÍPIO DE IBIARA</b>		<b>24.259</b>	<b>0</b>
				PROMOVER A SEGURANÇA COM O ABASTECIMENTO DE AGUA DO MUNICIPIO			
			<b>3300.00</b>	<b>OUTRAS DESPESAS CORRENTES</b>		<b>2.105</b>	<b>0</b>
				Aplicações Diretas		<b>2.105</b>	<b>0</b>
000885	3390.39	99	17000000	Outros Serviços de Terceiros - Pessoa Jurídica	Fiscal	260	0
002068	3390.39	99	17003110	Outros Serviços de Terceiros - Pessoa Jurídica	Fiscal	200	0
002071	3390.39	99	17003120	Outros Serviços de Terceiros - Pessoa Jurídica	Fiscal	200	0
000886	3390.39	99	17010000	Outros Serviços de Terceiros - Pessoa Jurídica	Fiscal	260	0
000890	3390.93	99	17000000	Indenizações e Restituições	Fiscal	523	0
002069	3390.93	99	17003110	Indenizações e Restituições	Fiscal	200	0
002072	3390.93	99	17003120	Indenizações e Restituições	Fiscal	200	0
000891	3390.93	99	17010000	Indenizações e Restituições	Fiscal	262	0
			<b>4400.00</b>	<b>INVESTIMENTOS</b>		<b>22.154</b>	<b>0</b>
				Aplicações Diretas		<b>22.154</b>	<b>0</b>
000887	4490.52	99	15000000	Equipamentos e Material Permanente	Fiscal	2.330	0
000888	4490.52	99	17000000	Equipamentos e Material Permanente	Fiscal	10.000	0
002070	4490.52	99	17003110	Equipamentos e Material Permanente	Fiscal	2.000	0
002073	4490.52	99	17003120	Equipamentos e Material Permanente	Fiscal	2.000	0
000889	4490.52	99	17010000	Equipamentos e Material Permanente	Fiscal	5.824	0
20	606	1014	<b>1084</b>	<b>Pavimentação e Adequação de Estradas Vicinais</b>		<b>33.636</b>	<b>0</b>
				Promover melhorias de mobilidade municipal			
			<b>3300.00</b>	<b>OUTRAS DESPESAS CORRENTES</b>		<b>1.636</b>	<b>0</b>
				Aplicações Diretas		<b>1.636</b>	<b>0</b>
001160	3390.39	99	17000000	Outros Serviços de Terceiros - Pessoa Jurídica	Fiscal	209	0
002077	3390.39	99	17003110	Outros Serviços de Terceiros - Pessoa Jurídica	Fiscal	200	0
002074	3390.39	99	17003120	Outros Serviços de Terceiros - Pessoa Jurídica	Fiscal	200	0
001164	3390.39	99	17010000	Outros Serviços de Terceiros - Pessoa Jurídica	Fiscal	209	0
				Indenizações e Restituições			





# Prefeitura Municipal de Ibiara

Secretaria Municipal da Fazenda

Departamento de Contabilidade - Orçamento-Programa de 2024 - R\$ 1,00

Quadro Detalhado da Despesa Fixada por Unidade Orçamentária, Ações, Natureza e Elemento de Despesa - Q.D.D.

Classificação Institucional Funcional Programática				Dotação	%
Natureza de Despesa/Modalidade de Aplicação/Elemento de Despesa/Fonte de Recurso			Esfera	Orçamentária	
09.000	SECRETARIA MUN.DE DESENVOLVIMENTO RURAL E MEIO AMBIENTE			7.631.951	21
001161	3390.93 99	17000000	Fiscal	209	0
002078	3390.93 99	17003110 Indenizações e Restituições	Fiscal	200	0
002075	3390.93 99	17003120 Indenizações e Restituições	Fiscal	200	0
001165	3390.93 99	17010000 Indenizações e Restituições	Fiscal	209	0
	<b>4400.00</b>	<b>INVESTIMENTOS</b>		<b>32.000</b>	<b>0</b>
		Aplicações Diretas		<b>32.000</b>	<b>0</b>
001159	4490.51 99	15000000 Obras e Instalações	Fiscal	3.000	0
001158	4490.51 99	17000000 Obras e Instalações	Fiscal	10.000	0
002079	4490.51 99	17003110 Obras e Instalações	Fiscal	2.000	0
002076	4490.51 99	17003120 Obras e Instalações	Fiscal	2.000	0
001163	4490.51 99	17010000 Obras e Instalações	Fiscal	15.000	0
20 605 1014 1092	<b>Aquisição de Patrulha Mecanizada e /ou implementos agrícolas</b>			<b>234.934</b>	<b>1</b>
	Promover a aquisição de Patrulha Mecanizada e /ou implementos agrícolas				
	<b>3300.00</b>	<b>OUTRAS DESPESAS CORRENTES</b>		<b>1.636</b>	<b>0</b>
		Aplicações Diretas		<b>1.636</b>	<b>0</b>
001704	3390.39 99	15000000 Outros Serviços de Terceiros - Pessoa Jurídica	Fiscal	209	0
002080	3390.39 99	17003110 Outros Serviços de Terceiros - Pessoa Jurídica	Fiscal	200	0
002083	3390.39 99	17003120 Outros Serviços de Terceiros - Pessoa Jurídica	Fiscal	200	0
001706	3390.39 99	17010000 Outros Serviços de Terceiros - Pessoa Jurídica	Fiscal	209	0
001703	3390.93 99	15000000 Indenizações e Restituições	Fiscal	209	0
002081	3390.93 99	17003110 Indenizações e Restituições	Fiscal	200	0
002084	3390.93 99	17003120 Indenizações e Restituições	Fiscal	200	0
001707	3390.93 99	17010000 Indenizações e Restituições	Fiscal	209	0
	<b>4400.00</b>	<b>INVESTIMENTOS</b>		<b>233.298</b>	<b>1</b>
		Aplicações Diretas		<b>233.298</b>	<b>1</b>
001702	4490.52 99	15000000 Equipamentos e Material Permanente	Fiscal	5.233	0
001701	4490.52 99	17000000 Equipamentos e Material Permanente	Fiscal	10.000	0
002082	4490.52 99	17003110 Equipamentos e Material Permanente	Fiscal	205.600	1
002085	4490.52 99	17003120 Equipamentos e Material Permanente	Fiscal	2.000	0
001705	4490.52 99	17010000 Equipamentos e Material Permanente	Fiscal	10.465	0
20 608 1014 1093	<b>Construção de feira de animais vivos com currais para bovino, caprinos e suínos</b>			<b>28.683</b>	<b>0</b>
	Promover a Promoção da Produção Agropecuária no município.				
	<b>3300.00</b>	<b>OUTRAS DESPESAS CORRENTES</b>		<b>1.218</b>	<b>0</b>
		Aplicações Diretas		<b>1.218</b>	<b>0</b>
001712	3390.39 99	17000000 Outros Serviços de Terceiros - Pessoa Jurídica	Fiscal	209	0
002086	3390.39 99	17003110 Outros Serviços de Terceiros - Pessoa Jurídica	Fiscal	200	0
002089	3390.39 99	17003120 Outros Serviços de Terceiros - Pessoa Jurídica	Fiscal	200	0
001713	3390.93 99	17000000 Indenizações e Restituições	Fiscal	209	0
002087	3390.93 99	17003110 Indenizações e Restituições	Fiscal	200	0
002090	3390.93 99	17003120 Indenizações e Restituições	Fiscal	200	0
	<b>4400.00</b>	<b>INVESTIMENTOS</b>		<b>27.465</b>	<b>0</b>
		Aplicações Diretas		<b>27.465</b>	<b>0</b>
001709	4490.51 99	15000000 Obras e Instalações	Fiscal	3.000	0
001711	4490.51 99	17000000 Obras e Instalações	Fiscal	10.000	0
002088	4490.51 99	17003110 Obras e Instalações	Fiscal	2.000	0
002091	4490.51 99	17003120 Obras e Instalações	Fiscal	2.000	0
001710	4490.51 99	17550000 Obras e Instalações	Fiscal	10.465	0
20 606 1014 1102	<b>COMPAB - CONSÓRCIO DOS MUNICÍPIOS PARAIBANOS</b>			<b>30.000</b>	<b>0</b>
	COMPAB - CONSÓRCIO DOS MUNICÍPIOS PARAIBANOS				
	OUTRAS DESPESAS CORRENTES				

**Prefeitura Municipal de Ibiara**

Secretaria Municipal da Fazenda

Departamento de Contabilidade - Orçamento-Programa de 2024 - R\$ 1,00

Quadro Detalhado da Despesa Fixada por Unidade Orçamentária, Ações, Natureza e Elemento de Despesa - Q.D.D.

Classificação Institucional Funcional Programática							
Natureza de Despesa/Modalidade de Aplicação/Elemento de Despesa/Fonte de Recurso				Esfera	Dotação Orçamentária		%
09.000	<b>SECRETARIA MUN.DE DESENVOLVIMENTO RURAL E MEIO AMBIENTE</b>					<b>7.631.951</b>	<b>21</b>
	<b>3300.00</b>				<b>15.000</b>	<b>0</b>	
			Rateio Pela Participação Em Consórcio Público		<b>15.000</b>	<b>0</b>	
000353	3371.70	99	15000000 RATEIO PELA PARTICIPAÇÃO EM CONSÓRCIO	Fiscal	15.000	0	
	<b>4400.00</b>		<b>INVESTIMENTOS</b>		<b>15.000</b>	<b>0</b>	
			Transferências a Consórcios Públicos (26)(I)		<b>15.000</b>	<b>0</b>	
000406	4471.70	99	15000000 Rateio pela Participação em Consórcio Público	Fiscal	15.000	0	
20	122	1017	<b>2060 MANUTENÇÃO DA SECRETARIA DE DESENVOLVIMENTO RURAL E MEIO AMBIENTE</b>		<b>873.734</b>	<b>2</b>	
			Manter as atividades da SECRETARIA DE DESENVOLVIMENTO RURAL E MEIO AMBIENTE, bem como, custear os encargos com despesa de pessoal, inerente ao servidor.				
	<b>3100.00</b>		<b>PESSOAL E ENCARGOS SOCIAIS</b>		<b>151.343</b>	<b>0</b>	
			Aplicações Diretas		<b>151.343</b>	<b>0</b>	
002346	3190.04	99	15000000 Contratação por Tempo Determinado	Fiscal	1.500	0	
000893	3190.11	99	15000000 Vencimentos e Vantagens Fixas - Pessoal Civil	Fiscal	122.500	0	
000894	3190.13	99	15000000 Obrigações Patronais	Fiscal	26.940	0	
000895	3190.16	99	15000000 Outras Despesas Variáveis - Pessoal Civil	Fiscal	403	0	
	<b>3300.00</b>		<b>OUTRAS DESPESAS CORRENTES</b>		<b>719.461</b>	<b>2</b>	
			Transferências a Instituições Privadas sem Fins Lucrativos		<b>1.341</b>	<b>0</b>	
000896	3350.41	99	15000000 Contribuições	Fiscal	1.341	0	
			Rateio Pela Participação Em Consórcio Público		<b>4.186</b>	<b>0</b>	
000897	3371.70	99	15000000 RATEIO PELA PARTICIPAÇÃO EM CONSÓRCIO	Fiscal	4.186	0	
			Aplicações Diretas		<b>713.934</b>	<b>2</b>	
001016	3390.04	99	15000000 Contratação por Tempo Determinado	Fiscal	1.570	0	
000898	3390.14	99	15000000 Diárias - Civil	Fiscal	2.815	0	
000899	3390.30	99	15000000 Material de Consumo	Fiscal	450.000	1	
000900	3390.32	99	15000000 Material de Distribuição Gratuita	Fiscal	1.341	0	
000901	3390.33	99	15000000 Passagens e Despesas com Locomoção	Fiscal	1.288	0	
001017	3390.34	99	15000000 Outras Despesas de Pessoal decorrentes de Contratos de Terceirização	Fiscal	1.165	0	
000902	3390.35	99	15000000 Serviços de Consultoria	Fiscal	2.578	0	
000903	3390.36	99	15000000 Outros Serviços de Terceiros - Pessoa Física	Fiscal	112.000	0	
000904	3390.39	99	15000000 Outros Serviços de Terceiros - Pessoa Jurídica	Fiscal	137.200	0	
000905	3390.40	99	15000000 Serviços de Tecnologia da Informação e Comunicação - Pessoa Jurídica	Fiscal	260	0	
000906	3390.47	99	15000000 Obrigações Tributárias e Contributivas	Fiscal	1.047	0	
000907	3390.92	99	15000000 Despesas de Exercícios Anteriores	Fiscal	2.000	0	
000908	3390.93	99	15000000 Indenizações e Restituições	Fiscal	670	0	
	<b>4400.00</b>		<b>INVESTIMENTOS</b>		<b>2.930</b>	<b>0</b>	
			Aplicações Diretas		<b>2.930</b>	<b>0</b>	
000912	4490.52	99	15000000 Equipamentos e Material Permanente	Fiscal	2.930	0	
20	606	1014	<b>2061 ASSISTÊNCIA AOS PEQUENOS PRODUTORES RURAIS</b>		<b>57.869</b>	<b>0</b>	
			Manter despesas com apoio ao pequeno produtor rural: ministrando cursos de capacitação, aquisição de defensivos agrícolas, insumos, corte de terra, assistência técnica e outros.				
	<b>3300.00</b>		<b>OUTRAS DESPESAS CORRENTES</b>		<b>57.869</b>	<b>0</b>	
			Transferências a Instituições Privadas sem Fins Lucrativos		<b>23.585</b>	<b>0</b>	
001806	3350.41	99	15000000 Contribuições	Fiscal	23.585	0	
			Aplicações Diretas		<b>34.284</b>	<b>0</b>	
000914	3390.30	99	15000000 Material de Consumo	Fiscal	2.000	0	
000915	3390.32	99	15000000 Material de Distribuição Gratuita	Fiscal	3.121	0	
000916	3390.36	99	15000000 Outros Serviços de Terceiros - Pessoa Física	Fiscal	26.163	0	
000917	3390.39	99	15000000 Outros Serviços de Terceiros - Pessoa Jurídica	Fiscal	3.000	0	



**Prefeitura Municipal de Ibiara**

Secretaria Municipal da Fazenda

Departamento de Contabilidade - Orçamento-Programa de 2024 - R\$ 1,00

Quadro Detalhado da Despesa Fixada por Unidade Orçamentária, Ações, Natureza e Elemento de Despesa - Q.D.D.

Classificação Institucional Funcional Programática		Natureza de Despesa/Modalidade de Aplicação/Elemento de Despesa/Fonte de Recurso		Esfera	Dotação Orçamentária	%						
09.000	SECRETARIA MUN.DE DESENVOLVIMENTO RURAL E MEIO AMBIENTE				7.631.951	21						
20	692	1014	2117	<b>Apoio aos Agricultores na Implantação de Associações e Cooperativas</b>								
					15.488	0						
				Apoiar os agricultores no estímulo a implantação de cooperativas, associações.								
				<b>3300.00 OUTRAS DESPESAS CORRENTES</b>								
					8.988	0						
				Aplicações Diretas								
					8.988	0						
000207	3390.35	99	15000000	Serviços de Consultoria	Fiscal	2.000						
						0						
001488	3390.36	99	15000000	Outros Serviços de Terceiros - Pessoa Física	Fiscal	3.494						
						0						
001489	3390.39	99	15000000	Outros Serviços de Terceiros - Pessoa Jurídica	Fiscal	3.494						
						0						
				<b>4400.00 INVESTIMENTOS</b>								
					6.500	0						
				Aplicações Diretas								
					6.500	0						
000114	4490.51	99	15000000	Obras e Instalações	Fiscal	3.000						
						0						
000244	4490.52	99	15000000	Equipamentos e Material Permanente	Fiscal	3.500						
						0						
20	606	1007	2143	<b>Custear Despesas com Recursos Originários - Royalties e Fundo Especial do Petróleo - FEP</b>								
					158.700	0						
				Promover a execução das despesas com Recursos Originários - Royalties e Fundo Especial do Petróleo - FEP								
				<b>3300.00 OUTRAS DESPESAS CORRENTES</b>								
					156.700	0						
				Aplicações Diretas								
					156.700	0						
002365	3390.30	99	17200000	Material de Consumo	Fiscal	100.000						
						0						
002367	3390.36	99	17200000	Outros Serviços de Terceiros - Pessoa Física	Fiscal	28.000						
						0						
002366	3390.39	99	17200000	Outros Serviços de Terceiros - Pessoa Jurídica	Fiscal	28.000						
						0						
002368	3390.47	99	17200000	Obrigações Tributárias e Contributivas	Fiscal	200						
						0						
002369	3390.92	99	17200000	Despesas de Exercícios Anteriores	Fiscal	500						
						0						
				<b>4400.00 INVESTIMENTOS</b>								
					2.000	0						
				Aplicações Diretas								
					2.000	0						
002370	4490.52	99	17200000	Equipamentos e Material Permanente	Fiscal	2.000						
						0						
				Pessoal e Encargos Sociais	Juros e Encargos da Dívida	Outras Despesas Correntes	Investimentos	Inversões Financeiras	Amortização da Dívida	Reserva de Contingência		
Fiscal:				151.343		979.182	6.501.426				7.631.951	21
Seguridade:											0	0
<b>Total:</b>				<b>151.343</b>		<b>979.182</b>	<b>6.501.426</b>				<b>7.631.951</b>	<b>21</b>



**Prefeitura Municipal de Ibiara**

Secretaria Municipal da Fazenda

Departamento de Contabilidade - Orçamento-Programa de 2024 - R\$ 1,00

Quadro Detalhado da Despesa Fixada por Unidade Orçamentária, Ações, Natureza e Elemento de Despesa - Q.D.D.

Classificação Institucional Funcional Programática						Dotação	
Natureza de Despesa/Modalidade de Aplicação/Elemento de Despesa/Fonte de Recurso				Esfera	Orçamentária	%	
10.000	SECRETARIA MUNICIPAL DE CULTURA E TURISMO					643.078	2
13	392	1015	1059	<b>CONSTRUÇÃO DE PRAÇA DE EVENTOS</b>		18.320	0
				Construir praça para a realização de eventos culturais e festivos do município			
			3300.00	<b>OUTRAS DESPESAS CORRENTES</b>		1.320	0
				Aplicações Diretas		1.320	0
000932	3390.39	99	17000000	Outros Serviços de Terceiros - Pessoa Jurídica	Fiscal	260	0
002094	3390.39	99	17003110	Outros Serviços de Terceiros - Pessoa Jurídica	Fiscal	200	0
002097	3390.39	99	17003120	Outros Serviços de Terceiros - Pessoa Jurídica	Fiscal	200	0
000937	3390.93	99	17000000	Indenizações e Restituições	Fiscal	260	0
002095	3390.93	99	17003110	Indenizações e Restituições	Fiscal	200	0
002098	3390.93	99	17003120	Indenizações e Restituições	Fiscal	200	0
			4400.00	<b>INVESTIMENTOS</b>		17.000	0
				Aplicações Diretas		17.000	0
000934	4490.51	99	15000000	Obras e Instalações	Fiscal	3.000	0
000935	4490.51	99	17000000	Obras e Instalações	Fiscal	10.000	0
002096	4490.51	99	17003110	Obras e Instalações	Fiscal	2.000	0
002099	4490.51	99	17003120	Obras e Instalações	Fiscal	2.000	0
13	392	1015	1072	<b>IMPLANTAÇÃO DA CASA DA CULTURA</b>		6.500	0
				PROMOVER AÇÕES DE INCENTIVO A CULTURA MUNICIPAL E REGIONAL			
			4400.00	<b>INVESTIMENTOS</b>		6.500	0
				Aplicações Diretas		6.500	0
000939	4490.51	99	15000000	Obras e Instalações	Fiscal	3.000	0
000940	4490.52	99	15000000	Equipamentos e Material Permanente	Fiscal	3.500	0
23	695	1015	1073	<b>IMPLANTAÇÃO, AMPLIAÇÃO OU MELHORIA DE OBRAS DE INFRA ESTRUTURA TURISTICA</b>		50.086	0
				PROMOVER AS AÇÕES NO MUNICÍPIO COM INFRA ESTRUTURA TURISTICA			
			3300.00	<b>OUTRAS DESPESAS CORRENTES</b>		2.455	0
				Aplicações Diretas		2.455	0
000941	3390.39	99	17000000	Outros Serviços de Terceiros - Pessoa Jurídica	Fiscal	268	0
002100	3390.39	99	17003110	Outros Serviços de Terceiros - Pessoa Jurídica	Fiscal	200	0
002104	3390.39	99	17003120	Outros Serviços de Terceiros - Pessoa Jurídica	Fiscal	200	0
000942	3390.39	99	17010000	Outros Serviços de Terceiros - Pessoa Jurídica	Fiscal	457	0
000949	3390.93	99	17000000	Indenizações e Restituições	Fiscal	670	0
002101	3390.93	99	17003110	Indenizações e Restituições	Fiscal	200	0
002105	3390.93	99	17003120	Indenizações e Restituições	Fiscal	200	0
000950	3390.93	99	17010000	Indenizações e Restituições	Fiscal	260	0
			4400.00	<b>INVESTIMENTOS</b>		47.631	0
				Aplicações Diretas		47.631	0
000943	4490.51	99	15000000	Obras e Instalações	Fiscal	3.000	0
000944	4490.51	99	17000000	Obras e Instalações	Fiscal	10.000	0
002102	4490.51	99	17003110	Obras e Instalações	Fiscal	2.000	0
002106	4490.51	99	17003120	Obras e Instalações	Fiscal	2.000	0
000945	4490.51	99	17010000	Obras e Instalações	Fiscal	6.444	0
000946	4490.52	99	15000000	Equipamentos e Material Permanente	Fiscal	3.743	0
000947	4490.52	99	17000000	Equipamentos e Material Permanente	Fiscal	10.000	0
002103	4490.52	99	17003110	Equipamentos e Material Permanente	Fiscal	2.000	0
002107	4490.52	99	17003120	Equipamentos e Material Permanente	Fiscal	2.000	0
000948	4490.52	99	17010000	Equipamentos e Material Permanente	Fiscal	6.444	0
27	695	1015	1089	<b>Construção de Portais Turísticos</b>		39.161	0

**Prefeitura Municipal de Ibiara**

Secretaria Municipal da Fazenda

Departamento de Contabilidade - Orçamento-Programa de 2024 - R\$ 1,00

Quadro Detalhado da Despesa Fixada por Unidade Orçamentária, Ações, Natureza e Elemento de Despesa - Q.D.D.

Classificação Institucional Funcional Programática		Natureza de Despesa/Modalidade de Aplicação/Elemento de Despesa/Fonte de Recurso		Esfera	Dotação Orçamentária	%
10.000	<b>SECRETARIA MUNICIPAL DE CULTURA E TURISMO</b>				<b>643.078</b>	<b>2</b>
	Construir Portais Turísticos no Município					
3300.00	<b>OUTRAS DESPESAS CORRENTES</b>				<b>2.161</b>	<b>0</b>
	Aplicações Diretas				<b>2.161</b>	<b>0</b>
000462	3390.39	99	15000000 Outros Serviços de Terceiros - Pessoa Jurídica	Fiscal	1.047	0
002108	3390.39	99	17003110 Outros Serviços de Terceiros - Pessoa Jurídica	Fiscal	200	0
002111	3390.39	99	17003120 Outros Serviços de Terceiros - Pessoa Jurídica	Fiscal	200	0
000439	3390.93	99	17000000 Indenizações e Restituições	Fiscal	314	0
002109	3390.93	99	17003110 Indenizações e Restituições	Fiscal	200	0
002112	3390.93	99	17003120 Indenizações e Restituições	Fiscal	200	0
4400.00	<b>INVESTIMENTOS</b>				<b>37.000</b>	<b>0</b>
	Aplicações Diretas				<b>37.000</b>	<b>0</b>
000438	4490.51	99	15000000 Obras e Instalações	Fiscal	3.000	0
000437	4490.51	99	17000000 Obras e Instalações	Fiscal	30.000	0
002110	4490.51	99	17003110 Obras e Instalações	Fiscal	2.000	0
002113	4490.51	99	17003120 Obras e Instalações	Fiscal	2.000	0
13 122 1017 2062	<b>MANUT. DAS ATIVIDADES DA SEC. DE CULTURA E TURISMO</b>				<b>261.984</b>	<b>1</b>
	Atender as despesas realizadas com as atividades da Sec. de Cultura.					
3100.00	<b>PESSOAL E ENCARGOS SOCIAIS</b>				<b>180.087</b>	<b>0</b>
	Aplicações Diretas				<b>180.087</b>	<b>0</b>
000958	3190.04	99	15000000 Contratação por Tempo Determinado	Fiscal	1.500	0
000959	3190.11	99	15000000 Vencimentos e Vantagens Fixas - Pessoal Civil	Fiscal	152.000	0
000960	3190.13	99	15000000 Obrigações Patronais	Fiscal	26.587	0
3300.00	<b>OUTRAS DESPESAS CORRENTES</b>				<b>77.952</b>	<b>0</b>
	Transferências a Instituições Privadas sem Fins Lucrativos				<b>2.681</b>	<b>0</b>
000961	3350.41	99	15000000 Contribuições	Fiscal	2.681	0
	Aplicações Diretas				<b>75.271</b>	<b>0</b>
001019	3390.04	99	15000000 Contratação por Tempo Determinado	Fiscal	1.165	0
000962	3390.14	99	15000000 Diárias - Civil	Fiscal	1.409	0
000963	3390.30	99	15000000 Material de Consumo	Fiscal	8.000	0
000964	3390.31	99	15000000 Premiações Culturais, Artísticas, Científicas, Desportivas e Outras (6)(1)	Fiscal	2.246	0
000965	3390.32	99	15000000 Material de Distribuição Gratuita	Fiscal	1.341	0
000966	3390.33	99	15000000 Passagens e Despesas com Locomoção	Fiscal	1.072	0
001023	3390.34	99	15000000 Outras Despesas de Pessoal decorrentes de Contratos de Terceirização	Fiscal	1.165	0
000967	3390.36	99	15000000 Outros Serviços de Terceiros - Pessoa Física	Fiscal	22.800	0
000968	3390.39	99	15000000 Outros Serviços de Terceiros - Pessoa Jurídica	Fiscal	35.000	0
000969	3390.40	99	15000000 Serviços de Tecnologia da Informação e Comunicação - Pessoa Jurídica	Fiscal	403	0
000970	3390.93	99	15000000 Indenizações e Restituições	Fiscal	670	0
4400.00	<b>INVESTIMENTOS</b>				<b>3.945</b>	<b>0</b>
	Aplicações Diretas				<b>3.945</b>	<b>0</b>
000974	4490.52	99	15000000 Equipamentos e Material Permanente	Fiscal	3.743	0
000975	4490.92	99	15000000 Despesas de Exercícios Anteriores	Fiscal	202	0
13 392 1015 2095	<b>PROMOÇÃO DE EVENTOS CULTURAIS</b>				<b>267.027</b>	<b>1</b>
	Promover e apoiar os eventos culturais e conservar o patrimônio cultural do município de Ibiara					
3300.00	<b>OUTRAS DESPESAS CORRENTES</b>				<b>265.739</b>	<b>1</b>
	Aplicações Diretas				<b>265.739</b>	<b>1</b>
000983	3390.30	99	15000000 Material de Consumo	Fiscal	24.000	0
000984	3390.31	99	15000000 Premiações Culturais, Artísticas, Científicas, Desportivas e Outras (6)(1)	Fiscal	646	0
000985	3390.36	99	15000000 Outros Serviços de Terceiros - Pessoa Física	Fiscal	62.000	0





# Prefeitura Municipal de Ibiara

Secretaria Municipal da Fazenda

Departamento de Contabilidade - Orçamento-Programa de 2024 - R\$ 1,00

Quadro Detalhado da Despesa Fixada por Unidade Orçamentária, Ações, Natureza e Elemento de Despesa - Q.D.D.

Classificação Institucional Funcional Programática		Natureza de Despesa/Modalidade de Aplicação/Elemento de Despesa/Fonte de Recurso		Esfera	Dotação Orçamentária	%		
10.000	SECRETARIA MUNICIPAL DE CULTURA E TURISMO				643.078	2		
000986	3390.39	99	15000000	Outros Serviços de Terceiros - Pessoa Jurídica	Fiscal	177.000	0	
001825	3390.41	99	15000000	Contribuições	Fiscal	2.093	0	
4400.00		INVESTIMENTOS			1.288	0		
		Aplicações Diretas			1.288	0		
000988	4490.52	99	15000000	Equipamentos e Material Permanente	Fiscal	1.288	0	
Pessoal e Encargos Sociais		Juros e Encargos da Dívida	Outras Despesas Correntes	Investimentos	Inversões Financeiras	Amortização da Dívida	Reserva de Contingência	
Fiscal:	180.087		349.627	113.364			643.078	2
Seguridade:							0	0
<b>Total:</b>	<b>180.087</b>		<b>349.627</b>	<b>113.364</b>			<b>643.078</b>	<b>2</b>





**Prefeitura Municipal de Ibiara**

Secretaria Municipal da Fazenda

Departamento de Contabilidade - Orçamento-Programa de 2024 - R\$ 1,00

Quadro Detalhado da Despesa Fixada por Unidade Orçamentária, Ações, Natureza e Elemento de Despesa - Q.D.D.

Classificação Institucional Funcional Programática							Dotação	%	
Natureza de Despesa/Modalidade de Aplicação/Elemento de Despesa/Fonte de Recurso							Orçamentária		
11.000	RESERVA DE CONTINGÊNCIA						273.901	1	
99	999	1003	9901	RESERVA DE CONTINGÊNCIA			273.901	1	
Atender aos passivos contingentes e outros riscos fiscais.									
9900.00 Reserva de Contingência							273.901	1	
Reserva de Contingência							273.901	1	
000990	9990.99	99	15000000	Reserva de Contingência			Fiscal	273.901	1
Pessoal e Juros e Outras Encargos Encargos Despesas Inversões Amortização Reserva Socials da Dívida Correntes Investimentos Financeiras da Dívida de Contingência									
Fiscal:							273.901	273.901	1
Seguridade:							0	0	0
<b>Total:</b>							<b>273.901</b>	<b>273.901</b>	<b>1</b>



**Prefeitura Municipal de Ibiara**

Secretaria Municipal da Fazenda

Departamento de Contabilidade - Orçamento-Programa de 2024 - R\$ 1,00

Quadro Detalhado da Despesa Fixada por Unidade Orçamentária, Ações, Natureza e Elemento de Despesa - Q.D.D.

Classificação Institucional Funcional Programática		Natureza de Despesa/Modalidade de Aplicação/Elemento de Despesa/Fonte de Recurso		Esfera	Dotação Orçamentária	%			
12.000	FUNDO MUNICIPAL DO TURISMO - FUMTUR				3.579	0			
23	695	1007	2107	Manutenção do Fundo Municipal do Turismo - FUMTUR - Lei 481/2019		3.579	0		
Manter as ações de Manutenção do FUMTUR									
3300.00 OUTRAS DESPESAS CORRENTES						2.996	0		
Transferências a Instituições Privadas sem Fins Lucrativos						899	0		
001005	3350.41	99	15000000	Contribuições	Fiscal	699	0		
002348	3350.43	99	15000000	Subvenções Sociais	Fiscal	200	0		
Aplicações Diretas						2.097	0		
001002	3390.30	99	15000000	Material de Consumo	Fiscal	699	0		
001003	3390.36	99	15000000	Outros Serviços de Terceiros - Pessoa Física	Fiscal	699	0		
001004	3390.39	99	15000000	Outros Serviços de Terceiros - Pessoa Jurídica	Fiscal	699	0		
4400.00 INVESTIMENTOS						583	0		
Aplicações Diretas						583	0		
001007	4490.52	99	15000000	Equipamentos e Material Permanente	Fiscal	583	0		
Pessoal e Encargos Sociais		Juros e Encargos da Dívida	Outras Despesas Correntes	Investimentos	Inversões Financeiras	Amortização da Dívida	Reserva de Contigência		
Fiscal:			2.996	583				3.579	0
Seguridade:								0	0
<b>Total:</b>			<b>2.996</b>	<b>583</b>				<b>3.579</b>	<b>0</b>

**Prefeitura Municipal de Ibiara**

Secretaria Municipal da Fazenda

Departamento de Contabilidade - Orçamento-Programa de 2024 - R\$ 1,00

Quadro Detalhado da Despesa Fixada por Unidade Orçamentária, Ações, Natureza e Elemento de Despesa - Q.D.D.

Classificação Institucional Funcional Programática		Natureza de Despesa/Modalidade de Aplicação/Elemento de Despesa/Fonte de Recurso		Esfera	Dotação Orçamentária	%		
13.000	<b>PROCURADORIA GERAL DO MUNICÍPIO</b>				198.612	1		
28 846 0002 0006	<b>PAGAMENTO DE SENTENÇAS JUDICIAIS</b>				166.068	0		
	Pagar sentenças judiciais transitadas e julgadas, movidas contra o município.							
	3100.00	<b>PESSOAL E ENCARGOS SOCIAIS</b>			150.370	0		
		Aplicações Diretas			150.370	0		
000465 3190.91 99	15000000	Sentenças Judiciais		Fiscal	150.370	0		
	3300.00	<b>OUTRAS DESPESAS CORRENTES</b>			15.698	0		
		Aplicações Diretas			15.698	0		
000122 3390.91 99	15000000	Sentenças Judiciais		Fiscal	15.698	0		
04 122 1006 2007	<b>CONTRIBUIÇÃO PARA A PROCURADORIA GERAL DE JUSTIÇA.</b>				6.238	0		
	Contribuição, mediante convênio ou Lei Municipal, para a Procuradoria Geral do Estado							
	3300.00	<b>OUTRAS DESPESAS CORRENTES</b>			6.238	0		
		Transferências a Instituições Multigovernamentais Nacionais			6.238	0		
000123 3370.41 99	15000000	Contribuições		Fiscal	6.238	0		
04 122 1017 2086	<b>MANUTENÇÃO DA PROCURADORIA GERAL DO MUNICÍPIO</b>				26.306	0		
	MANTER OS SERVIÇOS JURÍDICO DO MUNICÍPIO							
	3100.00	<b>PESSOAL E ENCARGOS SOCIAIS</b>			6.416	0		
		Aplicações Diretas			6.416	0		
000066 3190.04 99	15000000	Contratação por Tempo Determinado		Fiscal	1.570	0		
000067 3190.11 99	15000000	Vencimentos e Vantagens Fixas - Pessoal Civil		Fiscal	3.140	0		
000068 3190.13 99	15000000	Obrigações Patronais		Fiscal	1.036	0		
000069 3190.16 99	15000000	Outras Despesas Variáveis - Pessoal Civil		Fiscal	670	0		
	3300.00	<b>OUTRAS DESPESAS CORRENTES</b>			18.602	0		
		Transferências a Instituições Privadas sem Fins Lucrativos			670	0		
000070 3350.41 99	15000000	Contribuições		Fiscal	670	0		
		Aplicações Diretas			17.932	0		
000071 3390.04 99	15000000	Contratação por Tempo Determinado		Fiscal	1.608	0		
000072 3390.14 99	15000000	Diárias - Civil		Fiscal	2.093	0		
000073 3390.30 99	15000000	Material de Consumo		Fiscal	3.140	0		
001025 3390.34 99	15000000	Outras Despesas de Pessoal decorrentes de Contratos de Terceirização		Fiscal	1.165	0		
000074 3390.35 99	15000000	Serviços de Consultoria		Fiscal	670	0		
000075 3390.36 99	15000000	Outros Serviços de Terceiros - Pessoa Física		Fiscal	2.495	0		
000076 3390.39 99	15000000	Outros Serviços de Terceiros - Pessoa Jurídica		Fiscal	2.500	0		
000077 3390.47 99	15000000	Obrigações Tributárias e Contributivas		Fiscal	1.935	0		
000078 3390.91 99	15000000	Sentenças Judiciais		Fiscal	1.288	0		
000079 3390.92 99	15000000	Despesas de Exercícios Anteriores		Fiscal	515	0		
001808 3390.93 99	15000000	Indenizações e Restituições		Fiscal	523	0		
	4400.00	<b>INVESTIMENTOS</b>			1.288	0		
		Aplicações Diretas			1.288	0		
000083 4490.52 99	15000000	Equipamentos e Material Permanente		Fiscal	1.288	0		
	Pessoal e Encargos Sociais	Juros e Encargos da Dívida	Outras Despesas Correntes	Investimentos	Inversões Financeiras	Amortização da Dívida	Reserva de Contigência	
Fiscal:	156.786		40.538	1.288			198.612	1
Seguridade:							0	0
<b>Total:</b>	<b>156.786</b>		<b>40.538</b>	<b>1.288</b>			<b>198.612</b>	<b>1</b>





**Prefeitura Municipal de Ibiara**

Secretaria Municipal da Fazenda

Departamento de Contabilidade - Orçamento-Programa de 2024 - R\$ 1,00

Quadro Detalhado da Despesa Fixada por Unidade Orçamentária, Ações, Natureza e Elemento de Despesa - Q.D.D.

	Classificação Institucional Funcional Programática				Esfera	Dotação Orçamentária	%	
	Natureza de Despesa/Modalidade de Aplicação/Elemento de Despesa/Fonte de Recurso							
<b>GERAL</b>								
Fiscal:	8.710.606	7.568	8.334.697	9.685.647	310.465	273.901	27.322.884	74
Seguridade:	3.400.900	1.288	4.974.903	1.364.370	15.698		9.757.159	26
<b>Total:</b>	<b>12.111.506</b>	<b>8.856</b>	<b>13.309.600</b>	<b>11.050.017</b>	<b>326.163</b>	<b>273.901</b>	<b>37.080.043</b>	<b>100</b>
Intra-Orçamen.:							0	0

  
CENTRO DE SERVIÇOS  
CONTABEIS JANUSA SOTERO  
LTDA  
Janusa Cristina G.Sotero -Diretora  
CT CRC-PB 5.481

  
FRANCISCO NENIVALDO DE  
SOUSA  
PREFEITO

**Prefeitura Municipal de Ibiara**

Secretaria Municipal da Fazenda

Departamento de Contabilidade - Orçamento-Programa de 2024 - R\$ 1,00

Quadro Detalhado da Despesa Fixada por Unidade Orçamentária, Ações, Fonte de Recurso, Modalidade de Aplicação e Elemento de Despesa - Q.D.D.

Classificação Institucional Funcional Programática				Dotação	
Fonte de Recurso/Modalidade de Aplicação/Elemento de Despesa			Esfera	Orçamentária	%
01.000	CÂMARA MUNICIPAL			1.430.000	4
01 031 1001 1001	CONSTRUÇÃO, AMPLIAÇÃO E REFORMA DE CÂMARA			30.000	0
	Pagar despesas com construção, ampliação e reforma do prédio da Câmara Municipal.				
	15000000 Recursos não Vinculados de Impostos			30.000	0
	Aplicações Diretas			30.000	0
000001 4490.51 99	Obras e Instalações		Fiscal	30.000	0
01 031 1001 1002	AQUISIÇÃO DE VEÍCULO PARA A CÂMARA MUNICIPAL			25.000	0
	Adquirir veículo para a Câmara Municipal.				
	15000000 Recursos não Vinculados de Impostos			25.000	0
	Aplicações Diretas			25.000	0
000002 4490.52 99	Equipamentos e Material Permanente		Fiscal	25.000	0
01 031 1001 1003	AQUISIÇÃO DE EQUIPAMENTOS PARA A CÂMARA			10.000	0
	Atender despesas com a compra de equipamentos para o bom desempenho dos trabalhos da Câmara.				
	15000000 Recursos não Vinculados de Impostos			10.000	0
	Aplicações Diretas			10.000	0
000003 4490.52 99	Equipamentos e Material Permanente		Fiscal	10.000	0
01 031 1001 2001	MANUTENÇÃO DAS AÇÕES LEGISLATIVAS - PESSOAL/ENCARGOS SOCIAIS			795.000	2
	Atender os encargos com despesas inerentes aos parlamentares e servidores públicos vinculados à Câmara.				
	15000000 Recursos não Vinculados de Impostos			795.000	2
	Aplicações Diretas			795.000	2
000004 3190.04 99	Contratação por Tempo Determinado		Fiscal	15.000	0
000005 3190.11 99	Vencimentos e Vantagens Fixas - Pessoal Civil		Fiscal	630.000	2
000006 3190.13 99	Obrigações Patronais		Fiscal	150.000	0
01 031 1001 2002	MANUTENÇÃO DE OUTRAS ATIVIDADES LEGISLATIVAS			570.000	2
	Manter a realização de outras atividades parlamentares e administrativas da Câmara.				
	15000000 Recursos não Vinculados de Impostos			570.000	2
	Aplicações Diretas			570.000	2
000007 3390.14 99	Diárias - Civil		Fiscal	2.000	0
000008 3390.30 99	Material de Consumo		Fiscal	32.500	0
000009 3390.35 99	Serviços de Consultoria		Fiscal	50.200	0
000010 3390.36 99	Outros Serviços de Terceiros - Pessoa Física		Fiscal	20.000	0
000011 3390.39 99	Outros Serviços de Terceiros - Pessoa Jurídica		Fiscal	460.000	1
000012 3390.40 99	Serviços de Tecnologia da Informação e Comunicação - Pessoa Jurídica		Fiscal	5.000	0
000991 3390.93 99	Indenizações e Restituições		Fiscal	300	0
	Pessoal e Juros e Outras Encargos Encargos Despesas Inversões Amortização Reserva Sociais da Dívida Correntes Investimentos Financeiras da Dívida de Contigência				
Fiscal:	795.000	570.000	65.000	1.430.000	4
Seguridade:				0	0
Total:	795.000	570.000	65.000	1.430.000	4

**Prefeitura Municipal de Ibiara**

Secretaria Municipal da Fazenda

Departamento de Contabilidade - Orçamento-Programa de 2024 - R\$ 1,00

Quadro Detalhado da Despesa Fixada por Unidade Orçamentária, Ações, Fonte de Recurso, Modalidade de Aplicação e Elemento de Despesa - Q.D.D.

Classificação Institucional Funcional Programática			Dotação	
Fonte de Recurso/Modalidade de Aplicação/Elemento de Despesa		Esfera	Orçamentária	%
02.000	SECRETARIA - GABINETE DO PREFEITO		1.488.923	4
04 122 1017 1004	<b>AQUISIÇÃO DE VEÍCULO PARA O GABINETE</b>		13.000	0
	Comprar veículo para atender ao gabinete do prefeito			
	15000000 Recursos não Vinculados de Impostos		13.000	0
	Aplicações Diretas		13.000	0
000013 4490.52 99	Equipamentos e Material Permanente	Fiscal	13.000	0
04 122 1017 1100	<b>Reformar e/ou ampliação do Prédio sede da Prefeitura</b>		12.000	0
	Promover a reforma e/ou ampliação do Prédio sede da Prefeitura			
	15000000 Recursos não Vinculados de Impostos		12.000	0
	Aplicações Diretas		12.000	0
000036 4490.51 99	Obras e Instalações	Fiscal	7.000	0
000115 4490.52 99	Equipamentos e Material Permanente	Fiscal	5.000	0
04 122 1017 2003	<b>MANUTENÇÃO DAS ATIVIDADES DO GABINETE</b>		1.225.027	3
	Atender as atividades do Gabinete, bem como, custear os encargos com despesas de pessoal, inerentes ao servidor público.			
	15000000 Recursos não Vinculados de Impostos		1.225.027	3
	Aplicações Diretas		812.146	2
000014 3190.04 99	Contratação por Tempo Determinado	Fiscal	1.500	0
000015 3190.11 99	Vencimentos e Vantagens Fixas - Pessoal Civil	Fiscal	680.000	2
000016 3190.13 99	Obrigações Patronais	Fiscal	130.000	0
000017 3190.16 99	Outras Despesas Variáveis - Pessoal Civil	Fiscal	646	0
	Transferências a Instituições Privadas sem Fins Lucrativos		8.670	0
000018 3350.41 99	Contribuições	Fiscal	8.000	0
000019 3350.43 99	Subvenções Sociais	Fiscal	670	0
	Aplicações Diretas		401.711	1
000020 3390.04 99	Contratação por Tempo Determinado	Fiscal	1.247	0
000021 3390.14 99	Diárias - Civil	Fiscal	8.153	0
000022 3390.30 99	Material de Consumo	Fiscal	103.000	0
000023 3390.31 99	Premiações Culturais, Artísticas, Científicas, Desportivas e Outras (6)(I)	Fiscal	11.000	0
000024 3390.32 99	Material de Distribuição Gratuita	Fiscal	1.072	0
0000614 3390.34 99	Outras Despesas de Pessoal decorrentes de Contratos de Terceirização	Fiscal	3.000	0
000025 3390.35 99	Serviços de Consultoria	Fiscal	110.000	0
000026 3390.36 99	Outros Serviços de Terceiros - Pessoa Física	Fiscal	35.000	0
000027 3390.39 99	Outros Serviços de Terceiros - Pessoa Jurídica	Fiscal	107.000	0
000028 3390.40 99	Serviços de Tecnologia da Informação e Comunicação - Pessoa Jurídica	Fiscal	20.000	0
000029 3390.47 99	Obrigações Tributárias e Contributivas	Fiscal	1.031	0
000030 3390.92 99	Despesas de Exercícios Anteriores	Fiscal	583	0
000031 3390.93 99	Indenizações e Restituições	Fiscal	625	0
	Aplicações Diretas		2.500	0
000035 4490.52 99	Equipamentos e Material Permanente	Fiscal	2.500	0
04 122 1002 2004	<b>CONTRIBUIÇÃO PARA A FAMUP e outros</b>		15.000	0
	Pagar contribuição mensal à Federação das Associações de Municípios da Paraíba, entre outras.			
	15000000 Recursos não Vinculados de Impostos		15.000	0
	Transferências a Instituições Privadas sem Fins Lucrativos		15.000	0
000038 3350.41 99	Contribuições	Fiscal	15.000	0
04 122 1017 2082	<b>Divulgação das Atividades e Atos Administrativos</b>		172.778	0
	Divulgar os atos da Administração Pública Municipal			
	15000000 Recursos não Vinculados de Impostos		172.778	0
	Aplicações Diretas			



**Prefeitura Municipal de Ibiara**

Secretaria Municipal da Fazenda

Departamento de Contabilidade - Orçamento-Programa de 2024 - R\$ 1,00

Quadro Detalhado da Despesa Fixada por Unidade Orçamentária, Ações, Fonte de Recurso, Modalidade de Aplicação e Elemento de Despesa - Q.D.D.

Classificação Institucional Funcional Programática				
Fonte de Recurso/Modalidade de Aplicação/Elemento de Despesa		Esfera	Dotação Orçamentária	%
02.000	<b>SECRETARIA - GABINETE DO PREFEITO</b>		<b>1.488.923</b>	<b>4</b>
			<b>171.747</b>	<b>0</b>
000039	3390.30 99 Material de Consumo	Fiscal	500	0
000040	3390.36 99 Outros Serviços de Terceiros - Pessoa Física	Fiscal	1.247	0
000041	3390.39 99 Outros Serviços de Terceiros - Pessoa Jurídica	Fiscal	170.000	0
	Aplicações Diretas		<b>1.031</b>	<b>0</b>
000042	4490.52 99 Equipamentos e Material Permanente	Fiscal	1.031	0
04 122 1017 2083	<b>Realizar Concurso Público Municipal</b>		<b>9.000</b>	<b>0</b>
	Realização de Concurso Público			
	<b>15000000</b> Recursos não Vinculados de Impostos		<b>9.000</b>	<b>0</b>
	Aplicações Diretas		<b>9.000</b>	<b>0</b>
002373	3390.30 99 Material de Consumo	Fiscal	2.000	0
002375	3390.35 99 Serviços de Consultoria	Fiscal	3.000	0
002374	3390.36 99 Outros Serviços de Terceiros - Pessoa Física	Fiscal	1.000	0
002376	3390.39 99 Outros Serviços de Terceiros - Pessoa Jurídica	Fiscal	3.000	0
04 122 1002 2084	<b>PROMOÇÃO DE EVENTOS SOCIAIS (FESTAS JUNINAS, FESTAS RELIGIOSAS E OUTROS EVENTOS)</b>		<b>33.104</b>	<b>0</b>
	PROMOVER A REALIZAÇÃO DE EVENTOS SOCIAIS NO MUNICÍPIO DE IBIARA.			
	<b>15000000</b> Recursos não Vinculados de Impostos		<b>33.104</b>	<b>0</b>
	Aplicações Diretas		<b>32.479</b>	<b>0</b>
000043	3390.30 99 Material de Consumo	Fiscal	2.000	0
000044	3390.31 99 Premiações Culturais, Artísticas, Científicas, Desportivas e Outras (6)(1)	Fiscal	1.288	0
000045	3390.32 99 Material de Distribuição Gratuita	Fiscal	1.031	0
000046	3390.36 99 Outros Serviços de Terceiros - Pessoa Física	Fiscal	9.982	0
000047	3390.39 99 Outros Serviços de Terceiros - Pessoa Jurídica	Fiscal	15.698	0
001823	3390.41 99 Contribuições	Fiscal	2.093	0
000048	3390.92 99 Despesas de Exercícios Anteriores	Fiscal	387	0
	Aplicações Diretas		<b>625</b>	<b>0</b>
000049	4490.52 99 Equipamentos e Material Permanente	Fiscal	625	0
04 122 0004 2085	<b>MANUTENÇÃO DAS ATIVIDADES DA JUNTA DE SERVIÇO MILITAR</b>		<b>9.014</b>	<b>0</b>
	MANTER A JUNTA DE SERVIÇO MILITAR			
	<b>15000000</b> Recursos não Vinculados de Impostos		<b>9.014</b>	<b>0</b>
	Aplicações Diretas		<b>3.660</b>	<b>0</b>
000050	3190.04 99 Contratação por Tempo Determinado	Fiscal	1.500	0
000051	3190.11 99 Vencimentos e Vantagens Fixas - Pessoal Civil	Fiscal	1.500	0
000052	3190.13 99 Obrigações Patronais	Fiscal	660	0
	Transferências a Instituições Privadas sem Fins Lucrativos		<b>186</b>	<b>0</b>
000053	3350.41 99 Contribuições	Fiscal	186	0
	Aplicações Diretas		<b>4.289</b>	<b>0</b>
000054	3390.04 99 Contratação por Tempo Determinado	Fiscal	523	0
000055	3390.35 99 Serviços de Consultoria	Fiscal	537	0
000056	3390.36 99 Outros Serviços de Terceiros - Pessoa Física	Fiscal	523	0
000057	3390.39 99 Outros Serviços de Terceiros - Pessoa Jurídica	Fiscal	523	0
000058	3390.47 99 Obrigações Tributárias e Contributivas	Fiscal	260	0
000059	3390.91 99 Sentenças Judiciais	Fiscal	670	0
000060	3390.92 99 Despesas de Exercícios Anteriores	Fiscal	583	0
000061	3390.93 99 Indenizações e Restituições	Fiscal	670	0
	Aplicações Diretas		<b>879</b>	<b>0</b>
000064	4490.52 99 Equipamentos e Material Permanente	Fiscal	209	0
000065	4490.92 99 Despesas de Exercícios Anteriores	Fiscal	670	0



## Prefeitura Municipal de Ibiara

Secretaria Municipal da Fazenda

Departamento de Contabilidade - Orçamento-Programa de 2024 - R\$ 1,00

Quadro Detalhado da Despesa Fixada por Unidade Orçamentária, Ações, Fonte de Recurso, Modalidade de Aplicação e Elemento de Despesa - Q.D.D.

Classificação Institucional Funcional Programática							Dotação	
Fonte de Recurso/Modalidade de Aplicação/Elemento de Despesa							Orçamentária	%
02.000	SECRETARIA - GABINETE DO PREFEITO						1.488.923	4
	Pessoal e Encargos Sociais	Juros e Encargos da Dívida	Outras Despesas Correntes	Investimentos	Inversões Financeiras	Amortização da Dívida	Reserva de Contingência	
Fiscal:	815.806		643.082	30.035			1.488.923	4
Seguridade:							0	0
Total:	815.806		643.082	30.035			1.488.923	4

**Prefeitura Municipal de Ibiara**

Secretaria Municipal da Fazenda

Departamento de Contabilidade - Orçamento-Programa de 2024 - R\$ 1,00

Quadro Detalhado da Despesa Fixada por Unidade Orçamentária, Ações, Fonte de Recurso, Modalidade de Aplicação e Elemento de Despesa - Q.D.D.

Classificação Institucional Funcional Programática		Esfera	Dotação Orçamentária	%				
Fonte de Recurso/Modalidade de Aplicação/Elemento de Despesa								
<b>03.000</b>	<b>SECRETARIA MUNICIPAL DE ADMINISTRAÇÃO</b>		<b>1.859.015</b>	<b>5</b>				
<b>04 122 1017 2005</b>	<b>MANUTENÇÃO DAS ATIVIDADES DA SECRETARIA DE ADMINISTRAÇÃO</b>		<b>1.766.399</b>	<b>5</b>				
	Atender as despesas realizadas pela Secretaria de Administração							
<b>15000000</b>	Recursos não Vinculados de Impostos		<b>1.766.399</b>	<b>5</b>				
	Aplicações Diretas		<b>549.170</b>	<b>1</b>				
000084	3190.04 99 Contratação por Tempo Determinado	Fiscal	4.000	0				
000085	3190.11 99 Vencimentos e Vantagens Fixas - Pessoal Civil	Fiscal	446.000	1				
000086	3190.13 99 Obrigações Patronais	Fiscal	98.500	0				
000087	3190.16 99 Outras Despesas Variáveis - Pessoal Civil	Fiscal	670	0				
	Aplicações Diretas		<b>1.213.729</b>	<b>3</b>				
000617	3390.04 99 Contratação por Tempo Determinado	Fiscal	2.330	0				
000088	3390.14 99 Diárias - Civil	Fiscal	1.341	0				
000089	3390.30 99 Material de Consumo	Fiscal	245.000	1				
001725	3390.31 99 Premiações Culturais, Artísticas, Científicas, Desportivas e Outras (6)(1)	Fiscal	1.047	0				
000090	3390.33 99 Passagens e Despesas com Locomoção	Fiscal	1.341	0				
000618	3390.34 99 Outras Despesas de Pessoal decorrentes de Contratos de Terceirização	Fiscal	1.500	0				
000091	3390.35 99 Serviços de Consultoria	Fiscal	70.500	0				
000092	3390.36 99 Outros Serviços de Terceiros - Pessoa Física	Fiscal	232.000	1				
000093	3390.39 99 Outros Serviços de Terceiros - Pessoa Jurídica	Fiscal	646.000	2				
000094	3390.40 99 Serviços de Tecnologia da Informação e Comunicação - Pessoa Jurídica	Fiscal	3.000	0				
000095	3390.47 99 Obrigações Tributárias e Contributivas	Fiscal	670	0				
000096	3390.92 99 Despesas de Exercícios Anteriores	Fiscal	7.000	0				
000097	3390.93 99 Indenizações e Restituições	Fiscal	2.000	0				
	Aplicações Diretas		<b>3.500</b>	<b>0</b>				
000101	4490.52 99 Equipamentos e Material Permanente	Fiscal	3.500	0				
<b>04 122 1017 2130</b>	<b>Manutenção do Programa de Incentivo a Aposentadoria Voluntária Lei 512/2021</b>		<b>92.616</b>	<b>0</b>				
	PIAV - Programa de Incentivo a Aposentadoria Voluntária dos Servidores Efetivos do Poder Executivo do Município de Manairá, como medida de eliminação do excedente de Gastos com pessoal, para atendimento das disposições do Art. 23 da Lei de Responsabilidade Fiscal.							
<b>15000000</b>	Recursos não Vinculados de Impostos		<b>92.616</b>	<b>0</b>				
	Aplicações Diretas		<b>90.000</b>	<b>0</b>				
001901	3190.94 99 Indenizações e Restituições Trabalhistas	Fiscal	90.000	0				
	Aplicações Diretas		<b>2.616</b>	<b>0</b>				
001902	3390.92 99 Despesas de Exercícios Anteriores	Fiscal	523	0				
001903	3390.93 99 Indenizações e Restituições	Fiscal	2.093	0				
	Pessoal e Encargos Sociais	Juros e Encargos da Dívida	Outras Despesas Correntes	Investimentos	Inversões Financeiras	Amortização da Dívida	Reserva de Contingência	
Fiscal:	639.170		1.216.345	3.500			<b>1.859.015</b>	<b>5</b>
Seguridade:							<b>0</b>	<b>0</b>
<b>Total:</b>	<b>639.170</b>		<b>1.216.345</b>	<b>3.500</b>			<b>1.859.015</b>	<b>5</b>



**Prefeitura Municipal de Ibiara**

Secretaria Municipal da Fazenda

Departamento de Contabilidade - Orçamento-Programa de 2024 - R\$ 1,00

Quadro Detalhado da Despesa Fixada por Unidade Orçamentária, Ações, Fonte de Recurso, Modalidade de Aplicação e Elemento de Despesa - Q.D.D.

Classificação Institucional Funcional Programática				Dotação	
Fonte de Recurso/Modalidade de Aplicação/Elemento de Despesa		Esfera	Orçamentária	%	
<b>04.000</b>	<b>SECRETARIA MUNICIPAL DA FAZENDA</b>		<b>1.139.821</b>	<b>3</b>	
28 841 0002 0001	<b>AMORTIZAÇÃO DE DÍVIDAS - INSS</b>		<b>285.233</b>	<b>1</b>	
	Realização de Amortização de Dívidas do Município com o INSS				
15000000	Recursos não Vinculados de Impostos		<b>285.233</b>	<b>1</b>	
	Aplicações Diretas		<b>3.140</b>	<b>0</b>	
000109 3290.21 99	Juros sobre a Dívida por Contrato	Fiscal	3.140	0	
	Aplicações Diretas		<b>2.093</b>	<b>0</b>	
000110 3390.92 99	Despesas de Exercícios Anteriores	Fiscal	2.093	0	
	Aplicações Diretas		<b>280.000</b>	<b>1</b>	
000111 4690.71 99	Principal da Dívida Contratual Resgatado	Fiscal	280.000	1	
28 841 0002 0009	<b>Amortização de Dívida contratual</b>		<b>11.512</b>	<b>0</b>	
	Realização de amortização de Dívida contratual				
15000000	Recursos não Vinculados de Impostos		<b>11.512</b>	<b>0</b>	
	Aplicações Diretas		<b>1.047</b>	<b>0</b>	
001906 3290.21 99	Juros sobre a Dívida por Contrato	Fiscal	1.047	0	
	Aplicações Diretas		<b>10.465</b>	<b>0</b>	
001905 4690.71 99	Principal da Dívida Contratual Resgatado	Fiscal	10.465	0	
04 122 1017 2008	<b>MANUTENÇÃO DA SECRETARIA MUNICIPAL DA FAZENDA</b>		<b>592.983</b>	<b>2</b>	
	Atender as atividades da SECFAZ, bem como, custear os encargos com despesas de pessoal, inerentes ao servidor municipal.				
15000000	Recursos não Vinculados de Impostos		<b>592.983</b>	<b>2</b>	
	Aplicações Diretas		<b>180.170</b>	<b>0</b>	
000124 3190.04 99	Contratação por Tempo Determinado	Fiscal	1.500	0	
000125 3190.11 99	Vencimentos e Vantagens Fixas - Pessoal Civil	Fiscal	141.000	0	
000126 3190.13 99	Obrigações Patronais	Fiscal	37.000	0	
000127 3190.16 99	Outras Despesas Variáveis - Pessoal Civil	Fiscal	670	0	
	Transferências a Instituições Privadas sem Fins Lucrativos		<b>1.924</b>	<b>0</b>	
000129 3350.41 99	Contribuições	Fiscal	583	0	
000130 3350.43 99	Subvenções Sociais	Fiscal	1.341	0	
	Aplicações Diretas		<b>402.264</b>	<b>1</b>	
000131 3390.04 99	Contratação por Tempo Determinado	Fiscal	2.681	0	
000132 3390.14 99	Diárias - Civil	Fiscal	3.493	0	
000133 3390.30 99	Material de Consumo	Fiscal	41.000	0	
000134 3390.33 99	Passagens e Despesas com Locomoção	Fiscal	2.681	0	
000620 3390.34 99	Outras Despesas de Pessoal decorrentes de Contratos de Terceirização	Fiscal	1.500	0	
000135 3390.35 99	Serviços de Consultoria	Fiscal	230.000	1	
000136 3390.36 99	Outros Serviços de Terceiros - Pessoa Física	Fiscal	20.930	0	
000137 3390.39 99	Outros Serviços de Terceiros - Pessoa Jurídica	Fiscal	7.200	0	
000138 3390.40 99	Serviços de Tecnologia da Informação e Comunicação - Pessoa Jurídica	Fiscal	78.500	0	
000139 3390.47 99	Obrigações Tributárias e Contributivas	Fiscal	6.279	0	
000140 3390.91 99	Sentenças Judiciais	Fiscal	1.000	0	
000141 3390.92 99	Despesas de Exercícios Anteriores	Fiscal	5.000	0	
000142 3390.93 99	Indenizações e Restituições	Fiscal	2.000	0	
	Aplicações Diretas		<b>8.625</b>	<b>0</b>	
000146 4490.52 99	Equipamentos e Material Permanente	Fiscal	8.000	0	
000147 4490.92 99	Despesas de Exercícios Anteriores	Fiscal	625	0	
04 123 1006 2010	<b>CONTRIBUIÇÃO PARA O PASEP</b>		<b>250.093</b>	<b>1</b>	
	Pagar contribuições devidas ao PASEP				
15000000	Recursos não Vinculados de Impostos		<b>250.093</b>	<b>1</b>	
	Aplicações Diretas				



**Prefeitura Municipal de Ibiara**

Secretaria Municipal da Fazenda

Departamento de Contabilidade - Orçamento-Programa de 2024 - R\$ 1,00

Quadro Detalhado da Despesa Fixada por Unidade Orçamentária, Ações, Fonte de Recurso, Modalidade de Aplicação e Elemento de Despesa - Q.D.D.

Classificação Institucional Funcional Programática									
Fonte de Recurso/Modalidade de Aplicação/Elemento de Despesa			Esfera				Dotação Orçamentária		%
04.000	SECRETARIA MUNICIPAL DA FAZENDA						1.139.821		3
							2.093		0
001910	3290.21	99	Juros sobre a Dívida por Contrato			Fiscal	2.093		0
			Aplicações Diretas				248.000		1
000150	3390.47	99	Obrigações Tributárias e Contributivas			Fiscal	248.000		1
	Pessoal e Encargos Sociais	Juros e Encargos da Dívida	Outras Despesas Correntes	Investimentos	Inversões Financeiras	Amortização da Dívida	Reserva de Contigência		
Fiscal:	180.170	6.280	654.281	8.625		290.465	1.139.821		3
Seguridade:							0		0
<b>Total:</b>	<b>180.170</b>	<b>6.280</b>	<b>654.281</b>	<b>8.625</b>		<b>290.465</b>	<b>1.139.821</b>		<b>3</b>

**Prefeitura Municipal de Ibiara**

Secretaria Municipal da Fazenda

Departamento de Contabilidade - Orçamento-Programa de 2024 - R\$ 1,00

Quadro Detalhado da Despesa Fixada por Unidade Orçamentária, Ações, Fonte de Recurso, Modalidade de Aplicação e Elemento de Despesa - Q.D.D.

Classificação Institucional Funcional Programática			Dotação	
Fonte de Recurso/Modalidade de Aplicação/Elemento de Despesa		Esfera	Orçamentária	%
05.000	SECRETARIA MUNICIPAL DE OBRAS E URBANISMO		3.055.784	8
15 451 1007 1008	<b>CONSTRUÇÃO E RECUPERAÇÃO DE INFRAESTRUTURA URBANA</b>		27.697	0
	Construção e recuperação de pavimentação urbana e drenagem.			
	15000000 Recursos não Vinculados de Impostos		3.500	0
	Aplicações Diretas		3.500	0
000151 4490.51 99	Obras e Instalações	Fiscal	3.500	0
	17000000 Outras Transferências de Convênios ou Instrumentos Congêneres da União		10.466	0
	Aplicações Diretas		466	0
001073 3390.39 99	Outros Serviços de Terceiros - Pessoa Jurídica	Fiscal	233	0
001072 3390.93 99	Indenizações e Restituições	Fiscal	233	0
	Aplicações Diretas		10.000	0
001071 4490.51 99	Obras e Instalações	Fiscal	10.000	0
	17003110 Outras Transferências de Convênios ou Instrumentos Congêneres da União		1.400	0
	Aplicações Diretas		400	0
000410 3390.39 99	Outros Serviços de Terceiros - Pessoa Jurídica	Fiscal	200	0
000411 3390.93 99	Indenizações e Restituições	Fiscal	200	0
	Aplicações Diretas		1.000	0
000434 4490.51 99	Obras e Instalações	Fiscal	1.000	0
	17003120 Outras Transferências de Convênios ou Instrumentos Congêneres da União		1.400	0
	Aplicações Diretas		400	0
000436 3390.39 99	Outros Serviços de Terceiros - Pessoa Jurídica	Fiscal	200	0
000463 3390.93 99	Indenizações e Restituições	Fiscal	200	0
	Aplicações Diretas		1.000	0
000466 4490.51 99	Obras e Instalações	Fiscal	1.000	0
	17010000 Outras Transferências de Convênios ou Instrumentos Congêneres dos Estados		10.931	0
	Aplicações Diretas		466	0
001358 3390.39 99	Outros Serviços de Terceiros - Pessoa Jurídica	Fiscal	233	0
001359 3390.93 99	Indenizações e Restituições	Fiscal	233	0
	Aplicações Diretas		10.465	0
001357 4490.51 99	Obras e Instalações	Fiscal	10.465	0
15 451 1007 1009	<b>CONSTRUÇÃO E/OU AMPLIAÇÃO DE PRAÇAS, PARQUES, JARDINS, CANTEIROS E CALÇADÕES.</b>		305.633	1
	ATENDER DESPESAS C/ CONSTRUÇÃO E/OU AMPLIAÇÃO DE PRAÇAS, PARQUES, JARDINS, CANTEIROS E CALÇADÕES NO MUNICÍPIO DE IBIARA			
	15000000 Recursos não Vinculados de Impostos		5.233	0
	Aplicações Diretas		5.233	0
000152 4490.51 99	Obras e Instalações	Fiscal	5.233	0
	17063110 Transferência Especial da União		300.400	1
	Aplicações Diretas		400	0
002360 3390.39 99	Outros Serviços de Terceiros - Pessoa Jurídica	Fiscal	200	0
002361 3390.93 99	Indenizações e Restituições	Fiscal	200	0
	Aplicações Diretas		300.000	1
002362 4490.51 99	Obras e Instalações	Fiscal	300.000	1
15 451 1007 1010	<b>CONSTRUÇÃO, AMPLIAÇÃO E REFORMA DE CEMITÉRIO PÚBLICO</b>		21.466	0
	Construir, Ampliar e reformar cemitérios públicos municipais.			
	15000000 Recursos não Vinculados de Impostos		6.000	0
	Aplicações Diretas		6.000	0
000153 4490.51 99	Obras e Instalações	Fiscal	3.500	0
000502 4490.61 99	Aquisição de Imóveis	Fiscal	2.500	0
	17010000 Outras Transferências de Convênios ou Instrumentos Congêneres dos Estados		15.466	0
	Aplicações Diretas		466	0





# Prefeitura Municipal de Ibiara

Secretaria Municipal da Fazenda

Departamento de Contabilidade - Orçamento-Programa de 2024 - R\$ 1,00

Quadro Detalhado da Despesa Fixada por Unidade Orçamentária, Ações, Fonte de Recurso, Modalidade de Aplicação e Elemento de Despesa - Q.D.D.

Classificação Institucional Funcional Programática			Esfera	Dotação Orçamentária	%	
Fonte de Recurso/Modalidade de Aplicação/Elemento de Despesa						
05.000	<b>SECRETARIA MUNICIPAL DE OBRAS E URBANISMO</b>			<b>3.055.784</b>	<b>8</b>	
001424	3390.39	99	Outros Serviços de Terceiros - Pessoa Jurídica	Fiscal	233	0
001425	3390.93	99	Indenizações e Restituições	Fiscal	233	0
			Aplicações Diretas		<b>15.000</b>	<b>0</b>
001423	4490.51	99	Obras e Instalações	Fiscal	15.000	0
15	451	1007	<b>1011 CONSTRUÇÃO, AMPL. E REFORMA DE MERCADO PÚBLICO</b>		<b>29.430</b>	<b>0</b>
			Atender despesas com construção, ampliação e reforma de Mercado Público Municipal.			
			<b>17000000</b> Outras Transferências de Convênios ou Instrumentos Congêneres da União		<b>10.466</b>	<b>0</b>
			Aplicações Diretas		<b>466</b>	<b>0</b>
001715	3390.39	99	Outros Serviços de Terceiros - Pessoa Jurídica	Fiscal	233	0
001716	3390.93	99	Indenizações e Restituições	Fiscal	233	0
			Aplicações Diretas		<b>10.000</b>	<b>0</b>
001687	4490.51	99	Obras e Instalações	Fiscal	10.000	0
			<b>17003110</b> Outras Transferências de Convênios ou Instrumentos Congêneres da União		<b>1.400</b>	<b>0</b>
			Aplicações Diretas		<b>400</b>	<b>0</b>
000530	3390.39	99	Outros Serviços de Terceiros - Pessoa Jurídica	Fiscal	200	0
000538	3390.93	99	Indenizações e Restituições	Fiscal	200	0
			Aplicações Diretas		<b>1.000</b>	<b>0</b>
000545	4490.51	99	Obras e Instalações	Fiscal	1.000	0
			<b>17003120</b> Outras Transferências de Convênios ou Instrumentos Congêneres da União		<b>1.400</b>	<b>0</b>
			Aplicações Diretas		<b>400</b>	<b>0</b>
000547	3390.39	99	Outros Serviços de Terceiros - Pessoa Jurídica	Fiscal	200	0
000549	3390.93	99	Indenizações e Restituições	Fiscal	200	0
			Aplicações Diretas		<b>1.000</b>	<b>0</b>
000550	4490.51	99	Obras e Instalações	Fiscal	1.000	0
			<b>17010000</b> Outras Transferências de Convênios ou Instrumentos Congêneres dos Estados		<b>16.164</b>	<b>0</b>
			Aplicações Diretas		<b>466</b>	<b>0</b>
001427	3390.39	99	Outros Serviços de Terceiros - Pessoa Jurídica	Fiscal	233	0
001428	3390.93	99	Indenizações e Restituições	Fiscal	233	0
			Aplicações Diretas		<b>15.698</b>	<b>0</b>
001426	4490.51	99	Obras e Instalações	Fiscal	15.698	0
15	451	1007	<b>1012 AQUISIÇÃO E DESAPROPRIAÇÃO DE IMÓVEIS</b>		<b>4.000</b>	<b>0</b>
			Adquirir e desapropriar imóvel de interesse público.			
			<b>15000000</b> Recursos não Vinculados de Impostos		<b>4.000</b>	<b>0</b>
			Aplicações Diretas		<b>4.000</b>	<b>0</b>
000157	4490.61	99	Aquisição de Imóveis	Fiscal	4.000	0
15	452	1007	<b>1016 CONSTRUÇÃO DE CASAS POPULARES</b>		<b>19.233</b>	<b>0</b>
			Construir Casas para população de baixa renda.			
			<b>15000000</b> Recursos não Vinculados de Impostos		<b>3.500</b>	<b>0</b>
			Aplicações Diretas		<b>3.500</b>	<b>0</b>
000159	4490.51	99	Obras e Instalações	Fiscal	3.500	0
			<b>17000000</b> Outras Transferências de Convênios ou Instrumentos Congêneres da União		<b>10.933</b>	<b>0</b>
			Aplicações Diretas		<b>933</b>	<b>0</b>
000158	3390.39	99	Outros Serviços de Terceiros - Pessoa Jurídica	Fiscal	350	0
000161	3390.93	99	Indenizações e Restituições	Fiscal	583	0
			Aplicações Diretas		<b>10.000</b>	<b>0</b>
000160	4490.51	99	Obras e Instalações	Fiscal	10.000	0
			<b>17003110</b> Outras Transferências de Convênios ou Instrumentos Congêneres da União		<b>2.400</b>	<b>0</b>
			Aplicações Diretas		<b>400</b>	<b>0</b>
002115	3390.39	99	Outros Serviços de Terceiros - Pessoa Jurídica	Fiscal	200	0
			Indenizações e Restituições			



## Prefeitura Municipal de Ibiara

Secretaria Municipal da Fazenda

Departamento de Contabilidade - Orçamento-Programa de 2024 - R\$ 1,00

Quadro Detalhado da Despesa Fixada por Unidade Orçamentária, Ações, Fonte de Recurso, Modalidade de Aplicação e Elemento de Despesa - Q.D.D.

Classificação Institucional Funcional Programática			Esfera	Dotação Orçamentária	%
Fonte de Recurso/Modalidade de Aplicação/Elemento de Despesa					
<b>05.000</b>	<b>SECRETARIA MUNICIPAL DE OBRAS E URBANISMO</b>			<b>3.055.784</b>	<b>8</b>
002116	3390.93	99	Fiscal	200	0
	Aplicações Diretas			2.000	0
002117	4490.51	99	Fiscal	2.000	0
	Obras e Instalações			2.000	0
	<b>17003120</b>	Outras Transferências de Convênios ou Instrumentos Congêneres da União		<b>2.400</b>	<b>0</b>
	Aplicações Diretas			400	0
002118	3390.39	99	Fiscal	200	0
	Outros Serviços de Terceiros - Pessoa Jurídica			200	0
002119	3390.93	99	Fiscal	200	0
	Indenizações e Restituições			2.000	0
	Aplicações Diretas			2.000	0
002120	4490.51	99	Fiscal	2.000	0
	Obras e Instalações			2.000	0
<b>18 544 1007 1017</b>	<b>CONSTRUÇÃO E PERFURAÇÃO DE POÇOS E EQUIPAMENTOS</b>			<b>26.451</b>	<b>0</b>
	Pagar despesas com a expansão do sistema de abastecimento d'água				
	<b>15000000</b>	Recursos não Vinculados de Impostos		<b>4.000</b>	<b>0</b>
	Aplicações Diretas			4.000	0
000163	4490.51	99	Fiscal	3.000	0
	Obras e Instalações			1.000	0
000582	4490.52	99	Fiscal	1.000	0
	Equipamentos e Material Permanente			11.418	0
	<b>17000000</b>	Outras Transferências de Convênios ou Instrumentos Congêneres da União		<b>11.418</b>	<b>0</b>
	Aplicações Diretas			418	0
000162	3390.39	99	Fiscal	209	0
	Outros Serviços de Terceiros - Pessoa Jurídica			209	0
000165	3390.93	99	Fiscal	209	0
	Indenizações e Restituições			11.000	0
	Aplicações Diretas			10.000	0
000164	4490.51	99	Fiscal	1.000	0
	Obras e Instalações			1.000	0
000583	4490.52	99	Fiscal	1.000	0
	Equipamentos e Material Permanente			2.400	0
	<b>17003110</b>	Outras Transferências de Convênios ou Instrumentos Congêneres da União		<b>2.400</b>	<b>0</b>
	Aplicações Diretas			400	0
000552	3390.39	99	Fiscal	200	0
	Outros Serviços de Terceiros - Pessoa Jurídica			200	0
000553	3390.93	99	Fiscal	200	0
	Indenizações e Restituições			2.000	0
	Aplicações Diretas			2.000	0
000556	4490.51	99	Fiscal	1.000	0
	Obras e Instalações			1.000	0
000570	4490.52	99	Fiscal	1.000	0
	Equipamentos e Material Permanente			8.633	0
	<b>17003120</b>	Outras Transferências de Convênios ou Instrumentos Congêneres da União		<b>8.633</b>	<b>0</b>
	Aplicações Diretas			2.400	0
000562	3390.39	99	Fiscal	2.200	0
	Outros Serviços de Terceiros - Pessoa Jurídica			200	0
000566	3390.93	99	Fiscal	200	0
	Indenizações e Restituições			6.233	0
	Aplicações Diretas			1.000	0
000568	4490.51	99	Fiscal	1.000	0
	Obras e Instalações			5.233	0
001727	4490.52	99	Fiscal	5.233	0
	Equipamentos e Material Permanente				
<b>25 752 1007 1018</b>	<b>EXPANSÃO DA REDE ELÉTRICA DO MUNICÍPIO</b>			<b>3.000</b>	<b>0</b>
	Atender despesas com a expansão da rede elétrica do município, universalizando o uso da energia elétrica				
	<b>15000000</b>	Recursos não Vinculados de Impostos		<b>3.000</b>	<b>0</b>
	Aplicações Diretas			3.000	0
000166	4490.51	99	Fiscal	3.000	0
	Obras e Instalações				
<b>17 512 1007 1040</b>	<b>CONSTRUÇÃO E RECUPERAÇÃO DE REDE DE ESGOTOS</b>			<b>19.346</b>	<b>0</b>
	Pagar despesas com a construção e recuperação de rede de esgotos e galerias, no município.				
	<b>15000000</b>	Recursos não Vinculados de Impostos		<b>2.616</b>	<b>0</b>
	Aplicações Diretas			2.616	0
000168	4490.51	99	Fiscal	2.616	0
	Obras e Instalações			11.930	0
	<b>17000000</b>	Outras Transferências de Convênios ou Instrumentos Congêneres da União		<b>11.930</b>	<b>0</b>
	Aplicações Diretas			418	0
000167	3390.39	99	Fiscal	209	0
	Outros Serviços de Terceiros - Pessoa Jurídica				





# Prefeitura Municipal de Ibiara

Secretaria Municipal da Fazenda

Departamento de Contabilidade - Orçamento-Programa de 2024 - R\$ 1,00

Quadro Detalhado da Despesa Fixada por Unidade Orçamentária, Ações, Fonte de Recurso, Modalidade de Aplicação e Elemento de Despesa - Q.D.D.

Classificação Institucional Funcional Programática			Esfera	Dotação Orçamentária	%	
Fonte de Recurso/Modalidade de Aplicação/Elemento de Despesa						
05.000	<b>SECRETARIA MUNICIPAL DE OBRAS E URBANISMO</b>			<b>3.055.784</b>	<b>8</b>	
000170	3390.93	99	Indenizações e Restituições	Fiscal	209	0
			Aplicações Diretas		11.512	0
000169	4490.51	99	Obras e Instalações	Fiscal	11.512	0
	<b>17003110</b>		<b>Outras Transferências de Convênios ou Instrumentos Congêneres da União</b>		<b>2.400</b>	<b>0</b>
			Aplicações Diretas		400	0
002122	3390.39	99	Outros Serviços de Terceiros - Pessoa Jurídica	Fiscal	200	0
002123	3390.93	99	Indenizações e Restituições	Fiscal	200	0
			Aplicações Diretas		2.000	0
002124	4490.51	99	Obras e Instalações	Fiscal	2.000	0
	<b>17003120</b>		<b>Outras Transferências de Convênios ou Instrumentos Congêneres da União</b>		<b>2.400</b>	<b>0</b>
			Aplicações Diretas		400	0
002125	3390.39	99	Outros Serviços de Terceiros - Pessoa Jurídica	Fiscal	200	0
002126	3390.93	99	Indenizações e Restituições	Fiscal	200	0
			Aplicações Diretas		2.000	0
002127	4490.51	99	Obras e Instalações	Fiscal	2.000	0
18	541	1007	<b>1043 CONSTRUÇÃO DE ATERRO SANITÁRIO</b>		<b>41.908</b>	<b>0</b>
			Atender despesas c/ a construção de espaço para depósito de resíduos sólidos, gerados pela atividade humana.			
	<b>15000000</b>		<b>Recursos não Vinculados de Impostos</b>		<b>5.000</b>	<b>0</b>
			Aplicações Diretas		5.000	0
000176	4490.51	99	Obras e Instalações	Fiscal	3.000	0
000619	4490.61	99	Aquisição de Imóveis	Fiscal	2.000	0
	<b>17000000</b>		<b>Outras Transferências de Convênios ou Instrumentos Congêneres da União</b>		<b>12.108</b>	<b>0</b>
			Aplicações Diretas		460	0
000175	3390.39	99	Outros Serviços de Terceiros - Pessoa Jurídica	Fiscal	230	0
000178	3390.93	99	Indenizações e Restituições	Fiscal	230	0
			Aplicações Diretas		11.648	0
000177	4490.51	99	Obras e Instalações	Fiscal	11.648	0
	<b>17003110</b>		<b>Outras Transferências de Convênios ou Instrumentos Congêneres da União</b>		<b>22.400</b>	<b>0</b>
			Aplicações Diretas		400	0
000607	3390.39	99	Outros Serviços de Terceiros - Pessoa Jurídica	Fiscal	200	0
000613	3390.93	99	Indenizações e Restituições	Fiscal	200	0
			Aplicações Diretas		22.000	0
000615	4490.51	99	Obras e Instalações	Fiscal	22.000	0
	<b>17003120</b>		<b>Outras Transferências de Convênios ou Instrumentos Congêneres da União</b>		<b>2.400</b>	<b>0</b>
			Aplicações Diretas		400	0
000658	3390.39	99	Outros Serviços de Terceiros - Pessoa Jurídica	Fiscal	200	0
000671	3390.93	99	Indenizações e Restituições	Fiscal	200	0
			Aplicações Diretas		2.000	0
000682	4490.51	99	Obras e Instalações	Fiscal	2.000	0
18	544	1007	<b>1045 IMPLANTAÇÃO DE SISTEMA DE ABASTECIMENTO DE AGUA NO MUNICIPIO</b>		<b>20.218</b>	<b>0</b>
			Atender despesas com a implantação de Sistema de Abastecimento D'água em comunidades do município de Ibiara			
	<b>15000000</b>		<b>Recursos não Vinculados de Impostos</b>		<b>5.000</b>	<b>0</b>
			Aplicações Diretas		5.000	0
000180	4490.51	99	Obras e Instalações	Fiscal	3.000	0
000879	4490.61	99	Aquisição de Imóveis	Fiscal	2.000	0
	<b>17000000</b>		<b>Outras Transferências de Convênios ou Instrumentos Congêneres da União</b>		<b>10.418</b>	<b>0</b>
			Aplicações Diretas		418	0
000179	3390.39	99	Outros Serviços de Terceiros - Pessoa Jurídica	Fiscal	209	0
000182	3390.93	99	Indenizações e Restituições	Fiscal	209	0





# Prefeitura Municipal de Ibiara

Secretaria Municipal da Fazenda

Departamento de Contabilidade - Orçamento-Programa de 2024 - R\$ 1,00

Quadro Detalhado da Despesa Fixada por Unidade Orçamentária, Ações, Fonte de Recurso, Modalidade de Aplicação e Elemento de Despesa - Q.D.D.

Classificação Institucional Funcional Programática				
Fonte de Recurso/Modalidade de Aplicação/Elemento de Despesa		Esfera	Dotação Orçamentária	%
05.000	SECRETARIA MUNICIPAL DE OBRAS E URBANISMO		3.055.784	8
	Aplicações Diretas		10.000	0
000181	4490.51 99 Obras e Instalações	Fiscal	10.000	0
	17003110 Outras Transferências de Convênios ou Instrumentos Congêneres da União		2.400	0
	Aplicações Diretas		400	0
000700	3390.39 99 Outros Serviços de Terceiros - Pessoa Jurídica	Fiscal	200	0
000771	3390.93 99 Indenizações e Restituições	Fiscal	200	0
	Aplicações Diretas		2.000	0
000803	4490.51 99 Obras e Instalações	Fiscal	2.000	0
	17003120 Outras Transferências de Convênios ou Instrumentos Congêneres da União		2.400	0
	Aplicações Diretas		400	0
000830	3390.39 99 Outros Serviços de Terceiros - Pessoa Jurídica	Fiscal	200	0
000840	3390.93 99 Indenizações e Restituições	Fiscal	200	0
	Aplicações Diretas		2.000	0
000851	4490.51 99 Obras e Instalações	Fiscal	2.000	0
15 452 1007 1061	PAVIMENTAÇÃO EM PARALELEPÍEDOS E/OU ASFÁLTICA EM RUAS E AVENIDAS		109.056	0
	PROMOVER MELHORIAS NA MOBILIDADE E O BEM ESTAR DOS MORADORES DO MUNICÍPIO DE IBIARA			
	15000000 Recursos não Vinculados de Impostos		3.000	0
	Aplicações Diretas		3.000	0
000185	4490.51 99 Obras e Instalações	Fiscal	3.000	0
	17000000 Outras Transferências de Convênios ou Instrumentos Congêneres da União		10.628	0
	Aplicações Diretas		628	0
000183	3390.39 99 Outros Serviços de Terceiros - Pessoa Jurídica	Fiscal	314	0
000188	3390.93 99 Indenizações e Restituições	Fiscal	314	0
	Aplicações Diretas		10.000	0
000186	4490.51 99 Obras e Instalações	Fiscal	10.000	0
	17003110 Outras Transferências de Convênios ou Instrumentos Congêneres da União		50.400	0
	Aplicações Diretas		400	0
000880	3390.39 99 Outros Serviços de Terceiros - Pessoa Jurídica	Fiscal	200	0
000882	3390.93 99 Indenizações e Restituições	Fiscal	200	0
	Aplicações Diretas		50.000	0
000883	4490.51 99 Obras e Instalações	Fiscal	50.000	0
	17003120 Outras Transferências de Convênios ou Instrumentos Congêneres da União		29.400	0
	Aplicações Diretas		400	0
000884	3390.39 99 Outros Serviços de Terceiros - Pessoa Jurídica	Fiscal	200	0
000913	3390.93 99 Indenizações e Restituições	Fiscal	200	0
	Aplicações Diretas		29.000	0
000921	4490.51 99 Obras e Instalações	Fiscal	29.000	0
	17010000 Outras Transferências de Convênios ou Instrumentos Congêneres dos Estados		15.628	0
	Aplicações Diretas		628	0
000184	3390.39 99 Outros Serviços de Terceiros - Pessoa Jurídica	Fiscal	314	0
000189	3390.93 99 Indenizações e Restituições	Fiscal	314	0
	Aplicações Diretas		15.000	0
000187	4490.51 99 Obras e Instalações	Fiscal	15.000	0
26 782 1007 1062	AQUISIÇÃO DE VEÍCULOS E MÁQUINAS PESADAS		45.728	0
	IMPLEMENTAÇÃO DO DESENVOLVIMENTO DO MUNICÍPIO.			
	15000000 Recursos não Vinculados de Impostos		3.743	0
	Aplicações Diretas		3.743	0
000192	4490.52 99 Equipamentos e Material Permanente	Fiscal	3.743	0
	17000000 Outras Transferências de Convênios ou Instrumentos Congêneres da União		11.073	0

**Prefeitura Municipal de Ibiara**

Secretaria Municipal da Fazenda

Departamento de Contabilidade - Orçamento-Programa de 2024 - R\$ 1,00

Quadro Detalhado da Despesa Fixada por Unidade Orçamentária, Ações, Fonte de Recurso, Modalidade de Aplicação e Elemento de Despesa - Q.D.D.

Classificação Institucional Funcional Programática				
Fonte de Recurso/Modalidade de Aplicação/Elemento de Despesa		Esfera	Dotação Orçamentária	%
05.000	SECRETARIA MUNICIPAL DE OBRAS E URBANISMO		3.055.784	8
	Aplicações Diretas		1.073	0
000190	3390.39 99 Outros Serviços de Terceiros - Pessoa Jurídica	Fiscal	403	0
000195	3390.93 99 Indenizações e Restituições	Fiscal	670	0
	Aplicações Diretas		10.000	0
000193	4490.52 99 Equipamentos e Material Permanente	Fiscal	10.000	0
	<b>17003110</b> Outras Transferências de Convênios ou Instrumentos Congêneres da União		2.400	0
	Aplicações Diretas		400	0
000922	3390.39 99 Outros Serviços de Terceiros - Pessoa Jurídica	Fiscal	200	0
000923	3390.93 99 Indenizações e Restituições	Fiscal	200	0
	Aplicações Diretas		2.000	0
001065	4490.52 99 Equipamentos e Material Permanente	Fiscal	2.000	0
	<b>17003120</b> Outras Transferências de Convênios ou Instrumentos Congêneres da União		2.400	0
	Aplicações Diretas		400	0
000953	3390.39 99 Outros Serviços de Terceiros - Pessoa Jurídica	Fiscal	200	0
001039	3390.93 99 Indenizações e Restituições	Fiscal	200	0
	Aplicações Diretas		2.000	0
001087	4490.52 99 Equipamentos e Material Permanente	Fiscal	2.000	0
	<b>17010000</b> Outras Transferências de Convênios ou Instrumentos Congêneres dos Estados		15.647	0
	Aplicações Diretas		647	0
000191	3390.39 99 Outros Serviços de Terceiros - Pessoa Jurídica	Fiscal	260	0
000196	3390.93 99 Indenizações e Restituições	Fiscal	387	0
	Aplicações Diretas		15.000	0
000194	4490.52 99 Equipamentos e Material Permanente	Fiscal	15.000	0
	<b>17550000</b> Recursos de Alienação de Bens/Ativos - Administração Direta		10.465	0
	Aplicações Diretas		10.465	0
001031	4490.52 99 Equipamentos e Material Permanente	Fiscal	10.465	0
17	512 1007 1077 <b>CONSTRUÇÃO DE MÓDULOS SANITÁRIOS NA Z. URBANA</b>		19.764	0
	Atender despesas com construção de módulos sanitários em comunidades da zona urbana			
	<b>15000000</b> Recursos não Vinculados de Impostos		2.330	0
	Aplicações Diretas		2.330	0
000198	4490.51 99 Obras e Instalações	Fiscal	2.330	0
	<b>17000000</b> Outras Transferências de Convênios ou Instrumentos Congêneres da União		12.634	0
	Aplicações Diretas		986	0
000197	3390.39 99 Outros Serviços de Terceiros - Pessoa Jurídica	Fiscal	403	0
000200	3390.93 99 Indenizações e Restituições	Fiscal	583	0
	Aplicações Diretas		11.648	0
000199	4490.51 99 Obras e Instalações	Fiscal	11.648	0
	<b>17003110</b> Outras Transferências de Convênios ou Instrumentos Congêneres da União		2.400	0
	Aplicações Diretas		400	0
001179	3390.39 99 Outros Serviços de Terceiros - Pessoa Jurídica	Fiscal	200	0
001211	3390.93 99 Indenizações e Restituições	Fiscal	200	0
	Aplicações Diretas		2.000	0
001237	4490.51 99 Obras e Instalações	Fiscal	2.000	0
	<b>17003120</b> Outras Transferências de Convênios ou Instrumentos Congêneres da União		2.400	0
	Aplicações Diretas		400	0
001276	3390.39 99 Outros Serviços de Terceiros - Pessoa Jurídica	Fiscal	200	0
001310	3390.93 99 Indenizações e Restituições	Fiscal	200	0
	Aplicações Diretas		2.000	0
001324	4490.51 99 Obras e Instalações	Fiscal	2.000	0
25	751 1007 1083 <b>Implantação de Energia Solar ( Operação de Crédito)</b>		118.807	0



**Prefeitura Municipal de Ibiara**

Secretaria Municipal da Fazenda

Departamento de Contabilidade - Orçamento-Programa de 2024 - R\$ 1,00

Quadro Detalhado da Despesa Fixada por Unidade Orçamentária, Ações, Fonte de Recurso, Modalidade de Aplicação e Elemento de Despesa - Q.D.D.

Classificação Institucional Funcional Programática				
Fonte de Recurso/Modalidade de Aplicação/Elemento de Despesa		Esfera	Dotação Orçamentária	%
<b>05.000</b>	<b>SECRETARIA MUNICIPAL DE OBRAS E URBANISMO</b>		<b>3.055.784</b>	<b>8</b>
	Implantação de Energia Solar para melhoramento dos gastos públicos			
<b>17540000</b>	Recursos de Operações de Crédito		<b>118.807</b>	<b>0</b>
	Aplicações Diretas		<b>1.748</b>	<b>0</b>
001059	3390.36 99 Outros Serviços de Terceiros - Pessoa Física	Fiscal	647	0
001060	3390.39 99 Outros Serviços de Terceiros - Pessoa Jurídica	Fiscal	466	0
001064	3390.93 99 Indenizações e Restituições	Fiscal	635	0
	Aplicações Diretas		<b>117.059</b>	<b>0</b>
001061	4490.51 99 Obras e Instalações	Fiscal	58.238	0
001062	4490.52 99 Equipamentos e Material Permanente	Fiscal	58.238	0
001063	4490.92 99 Despesas de Exercícios Anteriores	Fiscal	583	0
<b>17 512 1014 1086</b>	<b>Realizar Melhorias de Saneamento Básico</b>		<b>20.766</b>	<b>0</b>
	Realizar Melhorias de Saneamento Básico			
<b>15000000</b>	Recursos não Vinculados de Impostos		<b>5.500</b>	<b>0</b>
	Aplicações Diretas		<b>5.500</b>	<b>0</b>
000250	4490.51 99 Obras e Instalações	Fiscal	3.000	0
001414	4490.61 99 Aquisição de Imóveis	Fiscal	2.500	0
<b>17000000</b>	Outras Transferências de Convênios ou Instrumentos Congêneres da União		<b>10.466</b>	<b>0</b>
	Aplicações Diretas		<b>466</b>	<b>0</b>
001412	3390.39 99 Outros Serviços de Terceiros - Pessoa Jurídica	Fiscal	233	0
001413	3390.93 99 Indenizações e Restituições	Fiscal	233	0
	Aplicações Diretas		<b>10.000</b>	<b>0</b>
001411	4490.51 99 Obras e Instalações	Fiscal	10.000	0
<b>17003110</b>	Outras Transferências de Convênios ou Instrumentos Congêneres da União		<b>2.400</b>	<b>0</b>
	Aplicações Diretas		<b>400</b>	<b>0</b>
001334	3390.39 99 Outros Serviços de Terceiros - Pessoa Jurídica	Fiscal	200	0
001447	3390.93 99 Indenizações e Restituições	Fiscal	200	0
	Aplicações Diretas		<b>2.000</b>	<b>0</b>
001356	4490.51 99 Obras e Instalações	Fiscal	2.000	0
<b>17003120</b>	Outras Transferências de Convênios ou Instrumentos Congêneres da União		<b>2.400</b>	<b>0</b>
	Aplicações Diretas		<b>400</b>	<b>0</b>
001363	3390.39 99 Outros Serviços de Terceiros - Pessoa Jurídica	Fiscal	200	0
001365	3390.93 99 Indenizações e Restituições	Fiscal	200	0
	Aplicações Diretas		<b>2.000</b>	<b>0</b>
001383	4490.51 99 Obras e Instalações	Fiscal	2.000	0
<b>15 452 1017 2011</b>	<b>MANUTENÇÃO DA SEC. MUNICIPAL DE OBRAS E URBANISMO</b>		<b>1.761.730</b>	<b>5</b>
	Dar suporte ao desenvolvimento da SEC. MUNICIPAL DE OBRAS E URBANISMO.			
<b>15000000</b>	Recursos não Vinculados de Impostos		<b>1.761.730</b>	<b>5</b>
	Aplicações Diretas		<b>978.783</b>	<b>3</b>
000201	3190.04 99 Contratação por Tempo Determinado	Fiscal	1.500	0
000202	3190.11 99 Vencimentos e Vantagens Fixas - Pessoal Civil	Fiscal	803.378	2
000203	3190.13 99 Obrigações Patronais	Fiscal	173.235	0
000204	3190.16 99 Outras Despesas Variáveis - Pessoal Civil	Fiscal	670	0
	Transferências a Instituições Privadas sem Fins Lucrativos		<b>670</b>	<b>0</b>
000205	3350.43 99 Subvenções Sociais	Fiscal	670	0
	Rateio Pela Participação Em Consórcio Público		<b>6.279</b>	<b>0</b>
000206	3371.70 99 RATEIO PELA PARTICIPAÇÃO EM CONSÓRCIO	Fiscal	6.279	0
	Aplicações Diretas		<b>771.157</b>	<b>2</b>
000208	3390.04 99 Contratação por Tempo Determinado	Fiscal	1.341	0
000209	3390.14 99 Diárias - Civil	Fiscal	2.144	0
000210	3390.30 99 Material de Consumo	Fiscal	114.000	0
000211	3390.33 99 Passagens e Despesas com Locomoção	Fiscal	1.288	0



**Prefeitura Municipal de Ibiara**

Secretaria Municipal da Fazenda

Departamento de Contabilidade - Orçamento-Programa de 2024 - R\$ 1,00

Quadro Detalhado da Despesa Fixada por Unidade Orçamentária, Ações, Fonte de Recurso, Modalidade de Aplicação e Elemento de Despesa - Q.D.D.

Classificação Institucional Funcional Programática					
Fonte de Recurso/Modalidade de Aplicação/Elemento de Despesa		Esfera	Dotação Orçamentária	%	
<b>05.000</b>	<b>SECRETARIA MUNICIPAL DE OBRAS E URBANISMO</b>		<b>3.055.784</b>	<b>8</b>	
000622	3390.34 99	Outras Despesas de Pessoal decorrentes de Contratos de Terceirização	Fiscal	3.140	0
000212	3390.35 99	Serviços de Consultoria	Fiscal	2.578	0
000213	3390.36 99	Outros Serviços de Terceiros - Pessoa Física	Fiscal	222.000	1
000214	3390.39 99	Outros Serviços de Terceiros - Pessoa Jurídica	Fiscal	418.000	1
000215	3390.40 99	Serviços de Tecnologia da Informação e Comunicação - Pessoa Jurídica	Fiscal	2.578	0
000216	3390.47 99	Obrigações Tributárias e Contributivas	Fiscal	2.009	0
000218	3390.92 99	Despesas de Exercícios Anteriores	Fiscal	583	0
000219	3390.93 99	Indenizações e Restituições	Fiscal	1.496	0
		Aplicações Diretas		<b>4.841</b>	<b>0</b>
000223	4490.52 99	Equipamentos e Material Permanente	Fiscal	3.500	0
000224	4490.92 99	Despesas de Exercícios Anteriores	Fiscal	1.341	0
<b>18 541 1013 2012</b>	<b>MANUTENÇÃO DAS ATIVIDADES DE LIMPEZA PÚBLICA</b>		<b>24.357</b>	<b>0</b>	
		Custear despesas com serviços de limpeza pública no município.			
	<b>15000000</b>	Recursos não Vinculados de Impostos		<b>24.357</b>	<b>0</b>
		Aplicações Diretas		<b>3.831</b>	<b>0</b>
000225	3190.04 99	Contratação por Tempo Determinado	Fiscal	1.570	0
000226	3190.11 99	Vencimentos e Vantagens Fixas - Pessoal Civil	Fiscal	1.570	0
000227	3190.13 99	Obrigações Patronais	Fiscal	691	0
		Rateio Pela Participação Em Consórcio Público		<b>8.372</b>	<b>0</b>
001361	3371.70 99	RATEIO PELA PARTICIPAÇÃO EM CONSÓRCIO	Fiscal	8.372	0
		Aplicações Diretas		<b>9.538</b>	<b>0</b>
000229	3390.04 99	Contratação por Tempo Determinado	Fiscal	523	0
000230	3390.14 99	Diárias - Civil	Fiscal	523	0
000231	3390.30 99	Material de Consumo	Fiscal	1.200	0
000624	3390.34 99	Outras Despesas de Pessoal decorrentes de Contratos de Terceirização	Fiscal	2.093	0
000232	3390.36 99	Outros Serviços de Terceiros - Pessoa Física	Fiscal	2.093	0
000233	3390.39 99	Outros Serviços de Terceiros - Pessoa Jurídica	Fiscal	2.000	0
000234	3390.40 99	Serviços de Tecnologia da Informação e Comunicação - Pessoa Jurídica	Fiscal	523	0
000235	3390.92 99	Despesas de Exercícios Anteriores	Fiscal	583	0
		Aplicações Diretas		<b>2.616</b>	<b>0</b>
001077	4490.52 99	Equipamentos e Material Permanente	Fiscal	2.093	0
000241	4490.92 99	Despesas de Exercícios Anteriores	Fiscal	523	0
<b>15 452 1007 2119</b>	<b>Manutenção da Iluminação Pública</b>		<b>274.994</b>	<b>1</b>	
		Manter os serviços de iluminação pública			
	<b>15000000</b>	Recursos não Vinculados de Impostos		<b>9.783</b>	<b>0</b>
		Aplicações Diretas		<b>7.783</b>	<b>0</b>
000577	3390.30 99	Material de Consumo	Fiscal	1.000	0
000578	3390.36 99	Outros Serviços de Terceiros - Pessoa Física	Fiscal	5.000	0
001434	3390.39 99	Outros Serviços de Terceiros - Pessoa Jurídica	Fiscal	1.200	0
000581	3390.92 99	Despesas de Exercícios Anteriores	Fiscal	583	0
		Aplicações Diretas		<b>2.000</b>	<b>0</b>
000580	4490.52 99	Equipamentos e Material Permanente	Fiscal	2.000	0
	<b>17510000</b>	Recursos da Contribuição para o Custeio do Serviço de Iluminação Pública - COSIP		<b>265.211</b>	<b>1</b>
		Aplicações Diretas		<b>265.211</b>	<b>1</b>
000579	3390.39 99	Outros Serviços de Terceiros - Pessoa Jurídica	Fiscal	265.211	1
<b>15 451 1007 2140</b>	<b>Custear Despesas com Recursos Originários - Royalties e Fundo Especial do Petróleo - FEP</b>		<b>156.100</b>	<b>0</b>	
		Promover a execução das despesas com Recursos Originários - Royalties e Fundo Especial do Petróleo - FEP			
	<b>17200000</b>	Transferências da União Referentes às participações na exploração de Petróleo e Gás Natural		<b>156.100</b>	<b>0</b>

**Prefeitura Municipal de Ibiara**

Secretaria Municipal da Fazenda

Departamento de Contabilidade - Orçamento-Programa de 2024 - R\$ 1,00

Quadro Detalhado da Despesa Fixada por Unidade Orçamentária, Ações, Fonte de Recurso, Modalidade de Aplicação e Elemento de Despesa - Q.D.D.

Classificação Institucional Funcional Programática									
Fonte de Recurso/Modalidade de Aplicação/Elemento de Despesa			Esfera			Dotação Orçamentária			%
05.000	<b>SECRETARIA MUNICIPAL DE OBRAS E URBANISMO</b>							<b>3.055.784</b>	<b>8</b>
destinadas ao FEP - Lei 9.478/1997									
Aplicações Diretas									
002305	3390.30	99	Material de Consumo		Fiscal	100.000			0
002307	3390.36	99	Outros Serviços de Terceiros - Pessoa Física		Fiscal	28.000			0
002308	3390.39	99	Outros Serviços de Terceiros - Pessoa Jurídica		Fiscal	25.000			0
002309	3390.47	99	Obrigações Tributárias e Contributivas		Fiscal	500			0
002311	3390.92	99	Despesas de Exercícios Anteriores		Fiscal	600			0
Aplicações Diretas									
002312	4490.52	99	Equipamentos e Material Permanente		Fiscal	2.000			0
15	451	1007	2141	<b>CUSTEAR DESPESAS COM RECURSOS CIDE</b>		<b>6.100</b>			<b>0</b>
MELHORIA DA INFRAESTRUTURA VIÁRIA									
17500000	Recursos da Contribuição de Intervenção no Domínio Econômico - CIDE					<b>6.100</b>			<b>0</b>
Aplicações Diretas									
002319	3390.30	99	Material de Consumo		Fiscal	3.600			0
002313	3390.36	99	Outros Serviços de Terceiros - Pessoa Física		Fiscal	500			0
002314	3390.39	99	Outros Serviços de Terceiros - Pessoa Jurídica		Fiscal	1.000			0
002315	3390.47	99	Obrigações Tributárias e Contributivas		Fiscal	500			0
Aplicações Diretas									
002321	4490.52	99	Equipamentos e Material Permanente		Fiscal	500			0
Pessoal e Juros e Outras Encargos Encargos Despesas Inversões Amortização Reserva									
Socials da Dívida Correntes Investimentos Financeiras da Dívida de Contingência									
Fiscal:	982.614		1.251.063	822.107		3.055.784			8
Seguridade:						0			0
<b>Total:</b>	<b>982.614</b>		<b>1.251.063</b>	<b>822.107</b>		<b>3.055.784</b>			<b>8</b>



**Prefeitura Municipal de Ibiara**

Secretaria Municipal da Fazenda

Departamento de Contabilidade - Orçamento-Programa de 2024 - R\$ 1,00

Quadro Detalhado da Despesa Fixada por Unidade Orçamentária, Ações, Fonte de Recurso, Modalidade de Aplicação e Elemento de Despesa - Q.D.D.

Classificação Institucional Funcional Programática					
Fonte de Recurso/Modalidade de Aplicação/Elemento de Despesa		Esfera	Dotação Orçamentária	%	
06.000	SECRETARIA MUNICIPAL DE EDUCAÇÃO		9.598.220	26	
28 843 0002 0007	AMORTIZAÇÃO DA DÍVIDA DA EDUCAÇÃO JUNTO AO INSS - MDE		21.288	0	
	Pagar mensalmente a contribuição por contrato de refinanciamento da dívida da Educação junto ao INSS.				
15001001	Recursos não Vinculados de Impostos - MDE		21.288	0	
	Aplicações Diretas		1.288	0	
001068 3290.21 99	Juros sobre a Dívida por Contrato	Fiscal	1.288	0	
	Aplicações Diretas		20.000	0	
000243 4690.71 99	Principal da Dívida Contratual Resgatado	Fiscal	20.000	0	
12 361 1010 1019	Construção, Ampliação, Reconstrução de Unidades Escolares e Aquisição de Equipamentos - Ensino Fundamental		797.864	2	
	Atender despesas para atender a demanda da Rede Municipal de Ensino de Ibiara				
15001001	Recursos não Vinculados de Impostos - MDE		66.703	0	
	Aplicações Diretas		66.703	0	
000248 4490.51 99	Obras e Instalações	Fiscal	50.000	0	
000253 4490.52 99	Equipamentos e Material Permanente	Fiscal	10.465	0	
000260 4490.61 99	Aquisição de Imóveis	Fiscal	6.238	0	
15401030	Transferências do FUNDEB - Impostos e Transferências de Impostos - 30%		7.785	0	
	Aplicações Diretas		7.785	0	
000249 4490.51 99	Obras e Instalações	Fiscal	6.444	0	
000254 4490.52 99	Equipamentos e Material Permanente	Fiscal	1.341	0	
15411030	Transferências do FUNDEB - Complementação da União - VAAF - 30%		3.140	0	
	Aplicações Diretas		3.140	0	
000793 4490.51 99	Obras e Instalações	Fiscal	1.047	0	
000802 4490.52 99	Equipamentos e Material Permanente	Fiscal	2.093	0	
15421030	Transferências do FUNDEB - Complementação da União - VAAT - 30%		3.140	0	
	Aplicações Diretas		3.140	0	
000796 4490.51 99	Obras e Instalações	Fiscal	1.047	0	
000801 4490.52 99	Equipamentos e Material Permanente	Fiscal	2.093	0	
15430000	Transferências do FUNDEB - Complementação da União - VAAR		4.000	0	
	Aplicações Diretas		4.000	0	
000799 4490.51 99	Obras e Instalações	Fiscal	2.000	0	
000800 4490.52 99	Equipamentos e Material Permanente	Fiscal	2.000	0	
15690000	Outras Transferências de Recursos do FNDE Controle dos demais recursos originários de transferências do Fundo Nacional do Desenvolvimento da Educação - FNDE.		76.000	0	
	Aplicações Diretas		76.000	0	
000252 4490.51 99	Obras e Instalações	Fiscal	10.000	0	
000255 4490.52 99	Equipamentos e Material Permanente	Fiscal	66.000	0	
15710000	Transferências do Estado referentes a Convênios e Instrumentos Congêneres vinculados à Educação		616.166	2	
	Aplicações Diretas		1.166	0	
000247 3390.39 99	Outros Serviços de Terceiros - Pessoa Jurídica	Fiscal	583	0	
000259 3390.93 99	Indenizações e Restituições	Fiscal	583	0	
	Aplicações Diretas		615.000	2	
000251 4490.51 99	Obras e Instalações	Fiscal	600.000	2	
000256 4490.52 99	Equipamentos e Material Permanente	Fiscal	15.000	0	
17550000	Recursos de Alienação de Bens/Ativos - Administração Direta		20.930	0	
	Aplicações Diretas		20.930	0	
000565 4490.51 99	Obras e Instalações	Fiscal	10.465	0	
000564 4490.52 99	Equipamentos e Material Permanente	Fiscal	10.465	0	
12 122 1010 1022	CONSTRUÇÃO, AMPL. E REFORMA DA SEC. DE EDUCAÇÃO		3.000	0	





# Prefeitura Municipal de Ibiara

Secretaria Municipal da Fazenda

Departamento de Contabilidade - Orçamento-Programa de 2024 - R\$ 1,00

Quadro Detalhado da Despesa Fixada por Unidade Orçamentária, Ações, Fonte de Recurso, Modalidade de Aplicação e Elemento de Despesa - Q.D.D.

Classificação Institucional Funcional Programática			Dotação	
Fonte de Recurso/Modalidade de Aplicação/Elemento de Despesa		Esfera	Orçamentária	%
06.000	SECRETARIA MUNICIPAL DE EDUCAÇÃO		9.598.220	26
	Atender despesas com construção, ampliação e reforma do prédio da Secretaria Municipal de Educação.			
	15000000 Recursos não Vinculados de Impostos		3.000	0
	Aplicações Diretas		3.000	0
000261	4490.51 99 Obras e Instalações	Fiscal	3.000	0
12 361 1010 1024	AQUIS. DE VEICULOS E/OU EQUIP. PARA EDUCAÇÃO / REDE MUNICIPAL DE ENSINO FUNDAMENTAL		82.073	0
	ADQUIRIR VEICULOS E/OU EQUIPAMENTOS PARA EDUCAÇÃO / REDE MUNICIPAL DE ENSINO FUNDAMENTAL			
	15001001 Recursos não Vinculados de Impostos - MDE		16.377	0
	Aplicações Diretas		16.377	0
000264	4490.52 99 Equipamentos e Material Permanente	Fiscal	16.377	0
	15401030 Transferências do FUNDEB - Impostos e Transferências de Impostos - 30%		6.279	0
	Aplicações Diretas		6.279	0
000954	4490.52 99 Equipamentos e Material Permanente	Fiscal	6.279	0
	15411030 Transferências do FUNDEB - Complementação da União - VAAF - 30%		5.253	0
	Aplicações Diretas		5.253	0
000955	4490.52 99 Equipamentos e Material Permanente	Fiscal	5.253	0
	15430000 Transferências do FUNDEB - Complementação da União - VAAR		6.023	0
	Aplicações Diretas		6.023	0
000956	4490.52 99 Equipamentos e Material Permanente	Fiscal	5.500	0
000957	4490.52 99 Equipamentos e Material Permanente	Fiscal	523	0
	15690000 Outras Transferências de Recursos do FNDE Controle dos demais recursos originários de transferências do Fundo Nacional do Desenvolvimento da Educação - FNDE.		25.000	0
	Aplicações Diretas		25.000	0
000265	4490.52 99 Equipamentos e Material Permanente	Fiscal	25.000	0
	15710000 Transferências do Estado referentes a Convênios e Instrumentos Congêneres vinculados à Educação		12.676	0
	Aplicações Diretas		1.028	0
000263	3390.39 99 Outros Serviços de Terceiros - Pessoa Jurídica	Fiscal	403	0
000269	3390.93 99 Indenizações e Restituições	Fiscal	625	0
	Aplicações Diretas		11.648	0
000266	4490.52 99 Equipamentos e Material Permanente	Fiscal	11.648	0
	17550000 Recursos de Alienação de Bens/Ativos - Administração Direta		10.465	0
	Aplicações Diretas		10.465	0
000569	4490.52 99 Equipamentos e Material Permanente	Fiscal	10.465	0
12 365 1010 1027	CONSTR., AMPLIAÇÃO E REFORMA DE UNIDADES PRÉ-ESCOLAR E AQUIS.DE EQUIPAMENTOS - EDUCAÇÃO INFANTIL		299.060	1
	Atender despesas com a Educação Infantil do município de Ibiara			
	15001001 Recursos não Vinculados de Impostos - MDE		167.440	0
	Aplicações Diretas		167.440	0
000274	4490.51 99 Obras e Instalações	Fiscal	104.650	0
001010	4490.52 99 Equipamentos e Material Permanente	Fiscal	62.790	0
	15401030 Transferências do FUNDEB - Impostos e Transferências de Impostos - 30%		10.225	0
	Aplicações Diretas		10.225	0
000275	4490.51 99 Obras e Instalações	Fiscal	6.359	0
000278	4490.52 99 Equipamentos e Material Permanente	Fiscal	3.866	0
	15411030 Transferências do FUNDEB - Complementação da União - VAAF - 30%		17.454	0
	Aplicações Diretas		17.454	0
001042	4490.51 99 Obras e Instalações	Fiscal	10.465	0
001515	4490.52 99 Equipamentos e Material Permanente	Fiscal	6.989	0
	15421030 Transferências do FUNDEB - Complementação da União - VAAT - 30%		16.961	0

**Prefeitura Municipal de Ibiara**

Secretaria Municipal da Fazenda

Departamento de Contabilidade - Orçamento-Programa de 2024 - R\$ 1,00

Quadro Detalhado da Despesa Fixada por Unidade Orçamentária, Ações, Fonte de Recurso, Modalidade de Aplicação e Elemento de Despesa - Q.D.D.

Classificação Institucional Funcional Programática				Dotação	%
Fonte de Recurso/Modalidade de Aplicação/Elemento de Despesa			Esfera	Orçamentária	
06.000	SECRETARIA MUNICIPAL DE EDUCAÇÃO			9.598.220	26
	Aplicações Diretas			16.961	0
001079	4490.51 99	Obras e Instalações	Fiscal	6.200	0
000994	4490.52 99	Equipamentos e Material Permanente	Fiscal	10.761	0
15430000	Transferências do FUNDEB - Complementação da União - VAAR			4.000	0
	Aplicações Diretas			4.000	0
001089	4490.51 99	Obras e Instalações	Fiscal	2.000	0
001027	4490.52 99	Equipamentos e Material Permanente	Fiscal	2.000	0
15690000	Outras Transferências de Recursos do FNDE Controle dos demais recursos originários de transferências do Fundo Nacional do Desenvolvimento da Educação - FNDE.			10.466	0
	Aplicações Diretas			10.466	0
001733	4490.51 99	Obras e Instalações	Fiscal	5.233	0
001734	4490.52 99	Equipamentos e Material Permanente	Fiscal	5.233	0
15710000	Transferências do Estado referentes a Convênios e Instrumentos Congêneres vinculados à Educação			62.048	0
	Aplicações Diretas			400	0
002129	3390.39 99	Outros Serviços de Terceiros - Pessoa Jurídica	Fiscal	200	0
002130	3390.93 99	Indenizações e Restituições	Fiscal	200	0
	Aplicações Diretas			61.648	0
000276	4490.51 99	Obras e Instalações	Fiscal	50.000	0
000279	4490.52 99	Equipamentos e Material Permanente	Fiscal	11.648	0
17550000	Recursos de Alienação de Bens/Ativos - Administração Direta			10.466	0
	Aplicações Diretas			10.466	0
000572	4490.51 99	Obras e Instalações	Fiscal	5.233	0
000571	4490.52 99	Equipamentos e Material Permanente	Fiscal	5.233	0
12 365 1010 1070	<b>Construção/Reforma/Ampliação de Creche e Aquisição de Equipamentos</b>			806.074	2
	Construir, ampliar, reformar e adequar Creches e adquirir equipamentos para um melhor atendimento das crianças do Município de Ibiara.				
15001001	Recursos não Vinculados de Impostos - MDE			388.388	1
	Aplicações Diretas			388.388	1
000288	4490.51 99	Obras e Instalações	Fiscal	376.740	1
000290	4490.52 99	Equipamentos e Material Permanente	Fiscal	11.648	0
15401030	Transferências do FUNDEB - Impostos e Transferências de Impostos - 30%			12.795	0
	Aplicações Diretas			12.795	0
001114	4490.51 99	Obras e Instalações	Fiscal	10.465	0
000291	4490.52 99	Equipamentos e Material Permanente	Fiscal	2.330	0
15411030	Transferências do FUNDEB - Complementação da União - VAAF - 30%			16.465	0
	Aplicações Diretas			16.465	0
001181	4490.51 99	Obras e Instalações	Fiscal	10.465	0
001355	4490.52 99	Equipamentos e Material Permanente	Fiscal	6.000	0
15421030	Transferências do FUNDEB - Complementação da União - VAAT - 30%			21.722	0
	Aplicações Diretas			21.722	0
001329	4490.51 99	Obras e Instalações	Fiscal	12.500	0
001513	4490.52 99	Equipamentos e Material Permanente	Fiscal	9.222	0
15430000	Transferências do FUNDEB - Complementação da União - VAAR			4.000	0
	Aplicações Diretas			4.000	0
001330	4490.51 99	Obras e Instalações	Fiscal	2.000	0
001348	4490.52 99	Equipamentos e Material Permanente	Fiscal	2.000	0
15690000	Outras Transferências de Recursos do FNDE Controle dos demais recursos originários de transferências do Fundo Nacional do Desenvolvimento da Educação - FNDE.			235.000	1
	Aplicações Diretas			235.000	1
000289	4490.51 99	Obras e Instalações	Fiscal	210.000	1
000292	4490.52 99	Equipamentos e Material Permanente	Fiscal	25.000	0
15710000	Transferências do Estado referentes a Convênios e Instrumentos Congêneres vinculados à			106.774	0





# Prefeitura Municipal de Ibiara

Secretaria Municipal da Fazenda

Departamento de Contabilidade - Orçamento-Programa de 2024 - R\$ 1,00

Quadro Detalhado da Despesa Fixada por Unidade Orçamentária, Ações, Fonte de Recurso, Modalidade de Aplicação e Elemento de Despesa - Q.D.D.

Classificação Institucional Funcional Programática			Dotação	
Fonte de Recurso/Modalidade de Aplicação/Elemento de Despesa		Esfera	Orçamentária	%
06.000	<b>SECRETARIA MUNICIPAL DE EDUCAÇÃO</b>		<b>9.598.220</b>	<b>26</b>
	Educação			
	Aplicações Diretas		<b>536</b>	<b>0</b>
000287	3390.39 99 Outros Serviços de Terceiros - Pessoa Jurídica	Fiscal	268	0
001738	3390.93 99 Indenizações e Restituições	Fiscal	268	0
	Aplicações Diretas		<b>106.238</b>	<b>0</b>
001723	4490.51 99 Obras e Instalações	Fiscal	100.000	0
000293	4490.52 99 Equipamentos e Material Permanente	Fiscal	6.238	0
	<b>17550000</b> Recursos de Alienação de Bens/Ativos - Administração Direta		<b>20.930</b>	<b>0</b>
	Aplicações Diretas		<b>20.930</b>	<b>0</b>
000559	4490.51 99 Obras e Instalações	Fiscal	10.465	0
000557	4490.52 99 Equipamentos e Material Permanente	Fiscal	10.465	0
12 361 1016 1078	<b>IMPLANTAÇÃO DE INFRAESTRUTURA ESPORTIVA NAS ESCOLAS MUNICIPAIS</b>		<b>57.597</b>	<b>0</b>
	PROMOVER A IMPLANTAÇÃO DE INFRAESTRUTURA ESPORTIVA NAS ESCOLAS			
	<b>15000000</b> Recursos não Vinculados de Impostos		<b>4.659</b>	<b>0</b>
	Aplicações Diretas		<b>4.659</b>	<b>0</b>
001055	4490.52 99 Equipamentos e Material Permanente	Fiscal	4.659	0
	<b>15001001</b> Recursos não Vinculados de Impostos - MDE		<b>5.824</b>	<b>0</b>
	Aplicações Diretas		<b>5.824</b>	<b>0</b>
001054	4490.51 99 Obras e Instalações	Fiscal	5.824	0
	<b>15690000</b> Outras Transferências de Recursos do FNDE Controle dos demais recursos originários de transferências do Fundo Nacional do Desenvolvimento da Educação - FNDE.		<b>36.648</b>	<b>0</b>
	Aplicações Diretas		<b>36.648</b>	<b>0</b>
000298	4490.51 99 Obras e Instalações	Fiscal	25.000	0
000300	4490.52 99 Equipamentos e Material Permanente	Fiscal	11.648	0
	<b>17550000</b> Recursos de Alienação de Bens/Ativos - Administração Direta		<b>10.466</b>	<b>0</b>
	Aplicações Diretas		<b>10.466</b>	<b>0</b>
000575	4490.51 99 Obras e Instalações	Fiscal	5.233	0
000576	4490.52 99 Equipamentos e Material Permanente	Fiscal	5.233	0
27 812 1016 1101	<b>Infraestrutura Esportiva</b>		<b>37.300</b>	<b>0</b>
	Promover as ações com o Desporto no Município			
	<b>15000000</b> Recursos não Vinculados de Impostos		<b>8.500</b>	<b>0</b>
	Aplicações Diretas		<b>8.500</b>	<b>0</b>
000116	4490.51 99 Obras e Instalações	Fiscal	3.000	0
000117	4490.52 99 Equipamentos e Material Permanente	Fiscal	3.500	0
000118	4490.61 99 Aquisição de Imóveis	Fiscal	2.000	0
	<b>17000000</b> Outras Transferências de Convênios ou Instrumentos Congêneres da União		<b>12.400</b>	<b>0</b>
	Aplicações Diretas		<b>400</b>	<b>0</b>
000128	3390.39 99 Outros Serviços de Terceiros - Pessoa Jurídica	Fiscal	200	0
000228	3390.93 99 Indenizações e Restituições	Fiscal	200	0
	Aplicações Diretas		<b>12.000</b>	<b>0</b>
000119	4490.51 99 Obras e Instalações	Fiscal	10.000	0
000120	4490.52 99 Equipamentos e Material Permanente	Fiscal	2.000	0
	<b>17003110</b> Outras Transferências de Convênios ou Instrumentos Congêneres da União		<b>4.400</b>	<b>0</b>
	Aplicações Diretas		<b>400</b>	<b>0</b>
002133	3390.39 99 Outros Serviços de Terceiros - Pessoa Jurídica	Fiscal	200	0
002134	3390.93 99 Indenizações e Restituições	Fiscal	200	0
	Aplicações Diretas		<b>4.000</b>	<b>0</b>
002135	4490.51 99 Obras e Instalações	Fiscal	2.000	0
002136	4490.52 99 Equipamentos e Material Permanente	Fiscal	2.000	0
	<b>17003120</b> Outras Transferências de Convênios ou Instrumentos Congêneres da União		<b>4.400</b>	<b>0</b>
	Aplicações Diretas		<b>400</b>	<b>0</b>



**Prefeitura Municipal de Ibiara**

Secretaria Municipal da Fazenda

Departamento de Contabilidade - Orçamento-Programa de 2024 - R\$ 1,00

Quadro Detalhado da Despesa Fixada por Unidade Orçamentária, Ações, Fonte de Recurso, Modalidade de Aplicação e Elemento de Despesa - Q.D.D.

Classificação Institucional Funcional Programática			Esfera	Dotação Orçamentária	%	
Fonte de Recurso/Modalidade de Aplicação/Elemento de Despesa						
06.000	<b>SECRETARIA MUNICIPAL DE EDUCAÇÃO</b>			<b>9.598.220</b>	<b>26</b>	
002137	3390.39	99	Outros Serviços de Terceiros - Pessoa Jurídica	Fiscal	200	0
002138	3390.93	99	Indenizações e Restituições	Fiscal	200	0
			Aplicações Diretas		<b>4.000</b>	<b>0</b>
002139	4490.51	99	Obras e Instalações	Fiscal	2.000	0
002140	4490.52	99	Equipamentos e Material Permanente	Fiscal	2.000	0
	<b>17010000</b>		Outras Transferências de Convênios ou Instrumentos Congêneros dos Estados		<b>7.600</b>	<b>0</b>
			Aplicações Diretas		<b>400</b>	<b>0</b>
000267	3390.39	99	Outros Serviços de Terceiros - Pessoa Jurídica	Fiscal	200	0
000277	3390.93	99	Indenizações e Restituições	Fiscal	200	0
			Aplicações Diretas		<b>7.200</b>	<b>0</b>
000236	4490.51	99	Obras e Instalações	Fiscal	5.000	0
000240	4490.52	99	Equipamentos e Material Permanente	Fiscal	2.200	0
12	306	1008	<b>2013 PROGRAMA DE ALIMENTAÇÃO ESCOLAR - ENSINO FUNDAMENTAL - FNDE</b>		<b>55.000</b>	<b>0</b>
			Adquirir gêneros alimentícios para atender ao fornecimento de merenda escolar para os alunos do Ensino Fundamental			
			Recursos não Vinculados de Impostos		<b>3.000</b>	<b>0</b>
			Aplicações Diretas		<b>3.000</b>	<b>0</b>
000304	3390.30	99	Material de Consumo	Fiscal	3.000	0
			<b>15520000</b> Transferências de Recursos do FNDE referentes ao Programa Nacional de Alimentação Escolar (PNAE)		<b>52.000</b>	<b>0</b>
			Aplicações Diretas		<b>52.000</b>	<b>0</b>
000305	3390.30	99	Material de Consumo	Fiscal	52.000	0
12	306	1008	<b>2016 PROGRAMA NACIONAL DE ALIMENTAÇÃO ESCOLAR - CRECHE - FNDE</b>		<b>35.916</b>	<b>0</b>
			Atender ao programa de alimentação escolar, com aquisição de alimentos para o fornecimento de merenda escolar aos alunos de creche municipal.			
			Recursos não Vinculados de Impostos		<b>2.616</b>	<b>0</b>
			Aplicações Diretas		<b>2.616</b>	<b>0</b>
000306	3390.30	99	Material de Consumo	Fiscal	2.616	0
			<b>15520000</b> Transferências de Recursos do FNDE referentes ao Programa Nacional de Alimentação Escolar (PNAE)		<b>33.300</b>	<b>0</b>
			Aplicações Diretas		<b>33.300</b>	<b>0</b>
000307	3390.30	99	Material de Consumo	Fiscal	33.300	0
12	306	1008	<b>2017 PROG. NACIONAL DE ALIMENTAÇÃO ESCOLAR - PRÉ-ESCOLA - FNDE</b>		<b>15.616</b>	<b>0</b>
			Adquirir gêneros alimentícios para a produção e distribuição de merenda escolar para os alunos da pré-escola.			
			Recursos não Vinculados de Impostos		<b>2.616</b>	<b>0</b>
			Aplicações Diretas		<b>2.616</b>	<b>0</b>
000308	3390.30	99	Material de Consumo	Fiscal	2.616	0
			<b>15520000</b> Transferências de Recursos do FNDE referentes ao Programa Nacional de Alimentação Escolar (PNAE)		<b>13.000</b>	<b>0</b>
			Aplicações Diretas		<b>13.000</b>	<b>0</b>
000309	3390.30	99	Material de Consumo	Fiscal	13.000	0
12	361	1010	<b>2019 PROGRAMA SALÁRIO EDUCAÇÃO QSE - FNDE - Ens. Fundamental</b>		<b>74.580</b>	<b>0</b>
			Manter ações e projetos da Educação			
			<b>15500000</b> Transferência do Salário- Educação		<b>74.580</b>	<b>0</b>
			Aplicações Diretas		<b>3.928</b>	<b>0</b>
000310	3190.04	99	Contratação por Tempo Determinado	Fiscal	1.500	0
000311	3190.11	99	Vencimentos e Vantagens Fixas - Pessoal Civil	Fiscal	1.500	0
000312	3190.13	99	Obrigações Patronais	Fiscal	660	0
000313	3190.16	99	Outras Despesas Variáveis - Pessoal Civil	Fiscal	268	0

**Prefeitura Municipal de Ibiara**

Secretaria Municipal da Fazenda

Departamento de Contabilidade - Orçamento-Programa de 2024 - R\$ 1,00

Quadro Detalhado da Despesa Fixada por Unidade Orçamentária, Ações, Fonte de Recurso, Modalidade de Aplicação e Elemento de Despesa - Q.D.D.

Classificação Institucional Funcional Programática			Esfera	Dotação Orçamentária	%
Fonte de Recurso/Modalidade de Aplicação/Elemento de Despesa					
06.000	<b>SECRETARIA MUNICIPAL DE EDUCAÇÃO</b>			<b>9.598.220</b>	<b>26</b>
		Transferências a Instituições Privadas sem Fins Lucrativos		<b>403</b>	<b>0</b>
000314	3350.41	99 Contribuições	Fiscal	403	0
		Aplicações Diretas		<b>65.249</b>	<b>0</b>
000315	3390.04	99 Contratação por Tempo Determinado	Fiscal	500	0
000316	3390.14	99 Diárias - Civil	Fiscal	500	0
000317	3390.30	99 Material de Consumo	Fiscal	13.010	0
000318	3390.33	99 Passagens e Despesas com Locomoção	Fiscal	500	0
000319	3390.35	99 Serviços de Consultoria	Fiscal	500	0
000320	3390.36	99 Outros Serviços de Terceiros - Pessoa Física	Fiscal	27.000	0
000321	3390.39	99 Outros Serviços de Terceiros - Pessoa Jurídica	Fiscal	22.000	0
000322	3390.47	99 Obrigações Tributárias e Contributivas	Fiscal	336	0
000323	3390.92	99 Despesas de Exercícios Anteriores	Fiscal	500	0
000324	3390.93	99 Indenizações e Restituições	Fiscal	403	0
		Aplicações Diretas		<b>5.000</b>	<b>0</b>
000325	4490.52	99 Equipamentos e Material Permanente	Fiscal	5.000	0
12 361 1010 2020	<b>PROGRAMA DINHEIRO DIRETO NA ESCOLA - FNDE-PDDE</b>			<b>3.967</b>	<b>0</b>
	Atender despesas para melhorar a rede física e pedagógica das Escolas municipais.				
	15510000	Transferências de Recursos do FNDE referentes ao Programa Dinheiro Direto na Escola (PDDE)		<b>3.967</b>	<b>0</b>
		Aplicações Diretas		<b>1.267</b>	<b>0</b>
000327	3390.30	99 Material de Consumo	Fiscal	567	0
000328	3390.36	99 Outros Serviços de Terceiros - Pessoa Física	Fiscal	500	0
001653	3390.39	99 Outros Serviços de Terceiros - Pessoa Jurídica	Fiscal	200	0
		Aplicações Diretas		<b>2.700</b>	<b>0</b>
001654	4490.52	99 Equipamentos e Material Permanente	Fiscal	2.700	0
12 361 1009 2021	<b>MANUTENÇÃO TRANSPORTE ESCOLAR FNDE- PNATE</b>			<b>29.500</b>	<b>0</b>
	Manter transporte escolar garantindo o acesso a Educação de boa qualidade.				
	15530000	Transferências de Recursos do FNDE Referentes ao Programa Nacional de Apoio ao Transporte Escolar (PNATE)		<b>29.500</b>	<b>0</b>
		Aplicações Diretas		<b>1.000</b>	<b>0</b>
000329	3190.13	99 Obrigações Patronais	Fiscal	1.000	0
		Aplicações Diretas		<b>28.500</b>	<b>0</b>
000330	3390.30	99 Material de Consumo	Fiscal	22.000	0
000331	3390.36	99 Outros Serviços de Terceiros - Pessoa Física	Fiscal	3.000	0
000332	3390.39	99 Outros Serviços de Terceiros - Pessoa Jurídica	Fiscal	3.000	0
001739	3390.47	99 Obrigações Tributárias e Contributivas	Fiscal	500	0
12 361 1010 2023	<b>MANUTENÇÃO DE OUTROS PROGRAMAS DO FNDE</b>			<b>31.362</b>	<b>0</b>
	Manter atividades de outros programas do FNDE não relacionados.				
	15690000	Outras Transferências de Recursos do FNDE Controle dos demais recursos originários de transferências do Fundo Nacional do Desenvolvimento da Educação - FNDE.		<b>31.362</b>	<b>0</b>
		Aplicações Diretas		<b>3.921</b>	<b>0</b>
000333	3190.04	99 Contratação por Tempo Determinado	Fiscal	1.500	0
000334	3190.11	99 Vencimentos e Vantagens Fixas - Pessoal Civil	Fiscal	1.500	0
000335	3190.13	99 Obrigações Patronais	Fiscal	921	0
		Transferências a Instituições Privadas sem Fins Lucrativos		<b>1.000</b>	<b>0</b>
002144	3350.41	99 Contribuições	Fiscal	500	0
002145	3350.43	99 Subvenções Sociais	Fiscal	500	0
		Aplicações Diretas		<b>24.871</b>	<b>0</b>
000626	3390.04	99 Contratação por Tempo Determinado	Fiscal	1.360	0
000336	3390.14	99 Diárias - Civil	Fiscal	403	0
000337	3390.30	99 Material de Consumo	Fiscal	3.140	0



**Prefeitura Municipal de Ibiara**

Secretaria Municipal da Fazenda

Departamento de Contabilidade - Orçamento-Programa de 2024 - R\$ 1,00

Quadro Detalhado da Despesa Fixada por Unidade Orçamentária, Ações, Fonte de Recurso, Modalidade de Aplicação e Elemento de Despesa - Q.D.D.

Classificação Institucional Funcional Programática			Esfera	Dotação Orçamentária	%	
Fonte de Recurso/Modalidade de Aplicação/Elemento de Despesa						
06.000	<b>SECRETARIA MUNICIPAL DE EDUCAÇÃO</b>			<b>9.598.220</b>	<b>26</b>	
002143	3390.31	99	Premiações Culturais, Artísticas, Científicas, Desportivas e Outras (6)(I)	Fiscal	1.000	0
002147	3390.33	99	Passagens e Despesas com Locomoção	Fiscal	400	0
000627	3390.34	99	Outras Despesas de Pessoal decorrentes de Contratos de Terceirização	Fiscal	2.330	0
000338	3390.35	99	Serviços de Consultoria	Fiscal	1.341	0
000339	3390.36	99	Outros Serviços de Terceiros - Pessoa Física	Fiscal	5.233	0
000340	3390.39	99	Outros Serviços de Terceiros - Pessoa Jurídica	Fiscal	3.140	0
001833	3390.41	99	Contribuições	Fiscal	523	0
000341	3390.47	99	Obrigações Tributárias e Contributivas	Fiscal	268	0
002146	3390.92	99	Despesas de Exercícios Anteriores	Fiscal	500	0
000342	3390.93	99	Indenizações e Restituições	Fiscal	5.233	0
			Aplicações Diretas		<b>1.570</b>	<b>0</b>
001817	4490.52	99	Equipamentos e Material Permanente	Fiscal	1.570	0
12	361	1010	<b>2024 MANUTENÇÃO DO ENSINO FUNDAMENTAL - PROFISSIONAIS DA EDUCAÇÃO FUNDEB 70%</b>		<b>3.170.682</b>	<b>9</b>
			Remunerar adequadamente os profissionais magistério, do Ensino Fundamental, em efetivo exercício de suas funções.			
			<b>15401070</b> Transferências do FUNDEB - Impostos e Transferências de Impostos - 70%		<b>2.744.464</b>	<b>7</b>
			Aplicações Diretas		<b>2.744.464</b>	<b>7</b>
000344	3190.04	99	Contratação por Tempo Determinado	Fiscal	165.000	0
000346	3190.11	99	Vencimentos e Vantagens Fixas - Pessoal Civil	Fiscal	2.361.500	6
000348	3190.13	99	Obrigações Patronais	Fiscal	217.964	1
			<b>15411070</b> Transferências do FUNDEB - Complementação da União - VAAF - 70%		<b>326.938</b>	<b>1</b>
			Aplicações Diretas		<b>326.938</b>	<b>1</b>
000345	3190.04	99	Contratação por Tempo Determinado	Fiscal	32.790	0
000347	3190.11	99	Vencimentos e Vantagens Fixas - Pessoal Civil	Fiscal	244.989	1
000349	3190.13	99	Obrigações Patronais	Fiscal	49.159	0
			<b>15421070</b> Transferências do FUNDEB - Complementação da União - VAAT - 70%		<b>99.280</b>	<b>0</b>
			Aplicações Diretas		<b>99.280</b>	<b>0</b>
001029	3190.04	99	Contratação por Tempo Determinado	Fiscal	1.570	0
000608	3190.11	99	Vencimentos e Vantagens Fixas - Pessoal Civil	Fiscal	84.000	0
001046	3190.13	99	Obrigações Patronais	Fiscal	13.710	0
12	361	1010	<b>2025 MANUTENÇÃO DE OUTRAS DESPESAS EM ENSINO FUNDAMENTAL - FUNDEB 30%</b>		<b>1.022.001</b>	<b>3</b>
			PROMOVER A APLICAÇÃO COM A MANUTENÇÃO DE OUTRAS DESPESAS NA DOS RECURSOS DO FUNDEB 30%			
			<b>15401030</b> Transferências do FUNDEB - Impostos e Transferências de Impostos - 30%		<b>922.107</b>	<b>2</b>
			Aplicações Diretas		<b>71.004</b>	<b>0</b>
000350	3190.04	99	Contratação por Tempo Determinado	Fiscal	29.090	0
000351	3190.11	99	Vencimentos e Vantagens Fixas - Pessoal Civil	Fiscal	33.590	0
001066	3190.13	99	Obrigações Patronais	Fiscal	6.400	0
000354	3190.91	99	Sentenças Judiciais	Fiscal	1.341	0
000355	3190.92	99	Despesas de Exercícios Anteriores	Fiscal	583	0
			Transferências a Instituições Privadas sem Fins Lucrativos		<b>403</b>	<b>0</b>
000356	3350.41	99	Contribuições	Fiscal	403	0
			Aplicações Diretas		<b>846.700</b>	<b>2</b>
000357	3390.04	99	Contratação por Tempo Determinado	Fiscal	2.681	0
000358	3390.14	99	Diárias - Civil	Fiscal	3.092	0
000359	3390.30	99	Material de Consumo	Fiscal	381.968	1
000361	3390.31	99	Premiações Culturais, Artísticas, Científicas, Desportivas e Outras (6)(I)	Fiscal	1.803	0
000362	3390.33	99	Passagens e Despesas com Locomoção	Fiscal	1.288	0
000628	3390.34	99	Outras Despesas de Pessoal decorrentes de Contratos de Terceirização	Fiscal	8.030	0



**Prefeitura Municipal de Ibiara**

Secretaria Municipal da Fazenda

Departamento de Contabilidade - Orçamento-Programa de 2024 - R\$ 1,00

Quadro Detalhado da Despesa Fixada por Unidade Orçamentária, Ações, Fonte de Recurso, Modalidade de Aplicação e Elemento de Despesa - Q.D.D.

Classificação Institucional Funcional Programática			Esfera	Dotação Orçamentária	%
Fonte de Recurso/Modalidade de Aplicação/Elemento de Despesa					
<b>06.000</b>	<b>SECRETARIA MUNICIPAL DE EDUCAÇÃO</b>			<b>9.598.220</b>	<b>26</b>
000363	3390.35	99 Serviços de Consultoria	Fiscal	9.961	0
000364	3390.36	99 Outros Serviços de Terceiros - Pessoa Física	Fiscal	225.000	1
000365	3390.39	99 Outros Serviços de Terceiros - Pessoa Jurídica	Fiscal	200.000	1
000366	3390.40	99 Serviços de Tecnologia da Informação e Comunicação - Pessoa Jurídica	Fiscal	2.009	0
000367	3390.47	99 Obrigações Tributárias e Contributivas	Fiscal	403	0
000368	3390.93	99 Indenizações e Restituições	Fiscal	10.465	0
		Aplicações Diretas		<b>4.000</b>	<b>0</b>
000372	4490.52	99 Equipamentos e Material Permanente	Fiscal	3.500	0
000374	4490.92	99 Despesas de Exercícios Anteriores	Fiscal	500	0
	<b>15411030</b>	Transferências do FUNDEB - Complementação da União - VAAF - 30%		<b>75.913</b>	<b>0</b>
		Aplicações Diretas		<b>38.642</b>	<b>0</b>
001416	3190.04	99 Contratação por Tempo Determinado	Fiscal	2.420	0
000352	3190.11	99 Vencimentos e Vantagens Fixas - Pessoal Civil	Fiscal	29.090	0
001417	3190.13	99 Obrigações Patronais	Fiscal	6.400	0
001369	3190.91	99 Sentenças Judiciais	Fiscal	523	0
001372	3190.92	99 Despesas de Exercícios Anteriores	Fiscal	209	0
		Transferências a Instituições Privadas sem Fins Lucrativos		<b>209</b>	<b>0</b>
001375	3350.41	99 Contribuições	Fiscal	209	0
		Aplicações Diretas		<b>28.595</b>	<b>0</b>
001378	3390.04	99 Contratação por Tempo Determinado	Fiscal	209	0
001381	3390.14	99 Diárias - Civil	Fiscal	314	0
000360	3390.30	99 Material de Consumo	Fiscal	7.000	0
001419	3390.31	99 Premiações Culturais, Artísticas, Científicas, Desportivas e Outras (6)(I)	Fiscal	209	0
001422	3390.33	99 Passagens e Despesas com Locomoção	Fiscal	209	0
001435	3390.34	99 Outras Despesas de Pessoal decorrentes de Contratos de Terceirização	Fiscal	314	0
001457	3390.35	99 Serviços de Consultoria	Fiscal	523	0
001051	3390.36	99 Outros Serviços de Terceiros - Pessoa Física	Fiscal	6.989	0
001052	3390.39	99 Outros Serviços de Terceiros - Pessoa Jurídica	Fiscal	12.201	0
001480	3390.40	99 Serviços de Tecnologia da Informação e Comunicação - Pessoa Jurídica	Fiscal	209	0
001483	3390.47	99 Obrigações Tributárias e Contributivas	Fiscal	209	0
001486	3390.93	99 Indenizações e Restituições	Fiscal	209	0
		Aplicações Diretas		<b>8.467</b>	<b>0</b>
000373	4490.52	99 Equipamentos e Material Permanente	Fiscal	8.153	0
001741	4490.92	99 Despesas de Exercícios Anteriores	Fiscal	314	0
	<b>15421030</b>	Transferências do FUNDEB - Complementação da União - VAAT - 30%		<b>17.481</b>	<b>0</b>
		Aplicações Diretas		<b>6.435</b>	<b>0</b>
001070	3190.04	99 Contratação por Tempo Determinado	Fiscal	583	0
000609	3190.11	99 Vencimentos e Vantagens Fixas - Pessoal Civil	Fiscal	4.607	0
001090	3190.13	99 Obrigações Patronais	Fiscal	513	0
001370	3190.91	99 Sentenças Judiciais	Fiscal	523	0
001373	3190.92	99 Despesas de Exercícios Anteriores	Fiscal	209	0
		Transferências a Instituições Privadas sem Fins Lucrativos		<b>209</b>	<b>0</b>
001376	3350.41	99 Contribuições	Fiscal	209	0
		Aplicações Diretas		<b>10.045</b>	<b>0</b>
001379	3390.04	99 Contratação por Tempo Determinado	Fiscal	209	0
001382	3390.14	99 Diárias - Civil	Fiscal	314	0
001056	3390.30	99 Material de Consumo	Fiscal	5.333	0
001418	3390.31	99 Premiações Culturais, Artísticas, Científicas, Desportivas e Outras (6)(I)	Fiscal	209	0
001429	3390.33	99 Passagens e Despesas com Locomoção	Fiscal	209	0
001436	3390.34	99 Outras Despesas de Pessoal decorrentes de Contratos de Terceirização	Fiscal	314	0
001458	3390.35	99 Serviços de Consultoria	Fiscal	523	0
001057	3390.36	99 Outros Serviços de Terceiros - Pessoa Física	Fiscal	559	0
001067	3390.39	99 Outros Serviços de Terceiros - Pessoa Jurídica	Fiscal	1.748	0



# Prefeitura Municipal de Ibiara

Secretaria Municipal da Fazenda

Departamento de Contabilidade - Orçamento-Programa de 2024 - R\$ 1,00

Quadro Detalhado da Despesa Fixada por Unidade Orçamentária, Ações, Fonte de Recurso, Modalidade de Aplicação e Elemento de Despesa - Q.D.D.

Classificação Institucional Funcional Programática			Esfera	Dotação Orçamentária	%	
Fonte de Recurso/Modalidade de Aplicação/Elemento de Despesa						
06.000	<b>SECRETARIA MUNICIPAL DE EDUCAÇÃO</b>			<b>9.598.220</b>	<b>26</b>	
001481	3390.40	99	Serviços de Tecnologia da Informação e Comunicação - Pessoa Jurídica	Fiscal	209	0
001484	3390.47	99	Obrigações Tributárias e Contributivas	Fiscal	209	0
001490	3390.93	99	Indenizações e Restituições	Fiscal	209	0
			Aplicações Diretas		<b>792</b>	<b>0</b>
001095	4490.52	99	Equipamentos e Material Permanente	Fiscal	583	0
001519	4490.92	99	Despesas de Exercícios Anteriores	Fiscal	209	0
	<b>15430000</b>		<b>Transferências do FUNDEB - Complementação da União - VAAR</b>		<b>6.500</b>	<b>0</b>
			Aplicações Diretas		<b>4.500</b>	<b>0</b>
001410	3390.30	99	Material de Consumo	Fiscal	1.000	0
001471	3390.35	99	Serviços de Consultoria	Fiscal	1.000	0
001476	3390.36	99	Outros Serviços de Terceiros - Pessoa Física	Fiscal	500	0
001479	3390.39	99	Outros Serviços de Terceiros - Pessoa Jurídica	Fiscal	2.000	0
			Aplicações Diretas		<b>2.000</b>	<b>0</b>
001819	4490.52	99	Equipamentos e Material Permanente	Fiscal	2.000	0
12	361	1010	<b>2026 MANUTENÇÃO DAS ATIVIDADES DO ENSINO FUNDAMENTAL - MDE</b>		<b>1.710.653</b>	<b>5</b>
			Manter as atividades do Ensino Fundamental, inclusive com servidores vinculados e em efetivo exercício.			
		<b>15001001</b>	<b>Recursos não Vinculados de Impostos - MDE</b>		<b>1.710.653</b>	<b>5</b>
			Aplicações Diretas		<b>483.711</b>	<b>1</b>
000376	3190.04	99	Contratação por Tempo Determinado	Fiscal	90.700	0
000377	3190.11	99	Vencimentos e Vantagens Fixas - Pessoal Civil	Fiscal	304.000	1
000378	3190.13	99	Obrigações Patronais	Fiscal	87.000	0
000379	3190.16	99	Outras Despesas Variáveis - Pessoal Civil	Fiscal	670	0
000380	3190.91	99	Sentenças Judiciais	Fiscal	1.341	0
			Transferências a Instituições Privadas sem Fins Lucrativos		<b>2.680</b>	<b>0</b>
000381	3350.41	99	Contribuições	Fiscal	671	0
000382	3350.43	99	Subvenções Sociais	Fiscal	2.009	0
			Aplicações Diretas		<b>1.208.707</b>	<b>3</b>
000631	3390.04	99	Contratação por Tempo Determinado	Fiscal	2.330	0
000383	3390.14	99	Diárias - Civil	Fiscal	2.619	0
000384	3390.18	99	Auxílio Financeiro a Estudantes	Fiscal	1.496	0
000385	3390.30	99	Material de Consumo	Fiscal	485.500	1
000386	3390.31	99	Premiações Culturais, Artísticas, Científicas, Desportivas e Outras (6)(I)	Fiscal	625	0
000387	3390.32	99	Material de Distribuição Gratuita	Fiscal	5.616	0
000388	3390.33	99	Passagens e Despesas com Locomoção	Fiscal	2.337	0
000630	3390.34	99	Outras Despesas de Pessoal decorrentes de Contratos de Terceirização	Fiscal	5.233	0
000389	3390.35	99	Serviços de Consultoria	Fiscal	2.495	0
000390	3390.36	99	Outros Serviços de Terceiros - Pessoa Física	Fiscal	271.000	1
000391	3390.39	99	Outros Serviços de Terceiros - Pessoa Jurídica	Fiscal	240.000	1
000392	3390.40	99	Serviços de Tecnologia da Informação e Comunicação - Pessoa Jurídica	Fiscal	2.009	0
000393	3390.47	99	Obrigações Tributárias e Contributivas	Fiscal	3.121	0
000394	3390.91	99	Sentenças Judiciais	Fiscal	3.743	0
000395	3390.92	99	Despesas de Exercícios Anteriores	Fiscal	583	0
000396	3390.93	99	Indenizações e Restituições	Fiscal	180.000	0
			Aplicações Diretas		<b>15.555</b>	<b>0</b>
000400	4490.52	99	Equipamentos e Material Permanente	Fiscal	15.153	0
000401	4490.92	99	Despesas de Exercícios Anteriores	Fiscal	402	0
12	365	1010	<b>2030 MANUTENÇÃO DAS ATIVIDADES DE EDUCAÇÃO INFANTIL - MDE - CRECHE</b>		<b>125.954</b>	<b>0</b>
			Manter as atividades de Educação Infantil CRECHE, inclusive com pessoal de apoio, em efetivo exercício de suas funções.			
		<b>15001001</b>	<b>Recursos não Vinculados de Impostos - MDE</b>		<b>125.954</b>	<b>0</b>



**Prefeitura Municipal de Ibiara**

Secretaria Municipal da Fazenda

Departamento de Contabilidade - Orçamento-Programa de 2024 - R\$ 1,00

Quadro Detalhado da Despesa Fixada por Unidade Orçamentária, Ações, Fonte de Recurso, Modalidade de Aplicação e Elemento de Despesa - Q.D.D.

Classificação Institucional Funcional Programática				
Fonte de Recurso/Modalidade de Aplicação/Elemento de Despesa		Esfera	Dotação Orçamentária	%
06.000	<b>SECRETARIA MUNICIPAL DE EDUCAÇÃO</b>		<b>9.598.220</b>	<b>26</b>
	Aplicações Diretas		<b>90.006</b>	<b>0</b>
000415	3190.04 99 Contratação por Tempo Determinado	Fiscal	6.500	0
000416	3190.11 99 Vencimentos e Vantagens Fixas - Pessoal Civil	Fiscal	81.800	0
000417	3190.13 99 Obrigações Patronais	Fiscal	1.036	0
000418	3190.16 99 Outras Despesas Variáveis - Pessoal Civil	Fiscal	670	0
	Aplicações Diretas		<b>32.808</b>	<b>0</b>
000419	3390.14 99 Diárias - Civil	Fiscal	2.009	0
000420	3390.30 99 Material de Consumo	Fiscal	16.221	0
000421	3390.31 99 Premiações Culturais, Artísticas, Científicas, Desportivas e Outras (6)(1)	Fiscal	1.072	0
000422	3390.32 99 Material de Distribuição Gratuita	Fiscal	1.341	0
000423	3390.33 99 Passagens e Despesas com Locomoção	Fiscal	1.072	0
000424	3390.35 99 Serviços de Consultoria	Fiscal	1.341	0
000425	3390.36 99 Outros Serviços de Terceiros - Pessoa Física	Fiscal	1.935	0
000426	3390.39 99 Outros Serviços de Terceiros - Pessoa Jurídica	Fiscal	1.608	0
000427	3390.40 99 Serviços de Tecnologia da Informação e Comunicação - Pessoa Jurídica	Fiscal	2.009	0
000428	3390.91 99 Sentenças Judiciais	Fiscal	2.009	0
000429	3390.92 99 Despesas de Exercícios Anteriores	Fiscal	583	0
000430	3390.93 99 Indenizações e Restituições	Fiscal	1.608	0
	Aplicações Diretas		<b>3.140</b>	<b>0</b>
000433	4490.52 99 Equipamentos e Material Permanente	Fiscal	3.140	0
27 812 1016 2063	<b>INCENTIVO AS ATIVIDADES ESPORTIVAS DO MUNICÍPIO</b>		<b>44.973</b>	<b>0</b>
	Manter as atividades de desporto e lazer do município.			
15000000	Recursos não Vinculados de Impostos		<b>44.973</b>	<b>0</b>
	Aplicações Diretas		<b>42.880</b>	<b>0</b>
000977	3390.30 99 Material de Consumo	Fiscal	5.000	0
000978	3390.31 99 Premiações Culturais, Artísticas, Científicas, Desportivas e Outras (6)(1)	Fiscal	6.000	0
000979	3390.32 99 Material de Distribuição Gratuita	Fiscal	1.496	0
000980	3390.36 99 Outros Serviços de Terceiros - Pessoa Física	Fiscal	28.000	0
000981	3390.39 99 Outros Serviços de Terceiros - Pessoa Jurídica	Fiscal	1.884	0
000326	3390.92 99 Despesas de Exercícios Anteriores	Fiscal	500	0
	Aplicações Diretas		<b>2.093</b>	<b>0</b>
000982	4490.52 99 Equipamentos e Material Permanente	Fiscal	2.093	0
12 365 1010 2088	<b>MANUTENÇÃO DO ENSINO INFANTIL - CRECHE FUNDEB 30% DESENVOLVER O ENSINO INFANTIL NO MUNICÍPIO</b>		<b>104.271</b>	<b>0</b>
15401030	Transferências do FUNDEB - Impostos e Transferências de Impostos - 30%		<b>76.796</b>	<b>0</b>
	Aplicações Diretas		<b>62.807</b>	<b>0</b>
000440	3190.04 99 Contratação por Tempo Determinado	Fiscal	50.607	0
000441	3190.11 99 Vencimentos e Vantagens Fixas - Pessoal Civil	Fiscal	10.000	0
000442	3190.13 99 Obrigações Patronais	Fiscal	2.200	0
	Transferências a Instituições Privadas sem Fins Lucrativos		<b>403</b>	<b>0</b>
000443	3350.41 99 Contribuições	Fiscal	403	0
	Aplicações Diretas		<b>11.023</b>	<b>0</b>
000444	3390.04 99 Contratação por Tempo Determinado	Fiscal	2.009	0
000445	3390.14 99 Diárias - Civil	Fiscal	1.072	0
000446	3390.33 99 Passagens e Despesas com Locomoção	Fiscal	670	0
000632	3390.34 99 Outras Despesas de Pessoal decorrentes de Contratos de Terceirização	Fiscal	1.165	0
000447	3390.36 99 Outros Serviços de Terceiros - Pessoa Física	Fiscal	1.248	0
000448	3390.39 99 Outros Serviços de Terceiros - Pessoa Jurídica	Fiscal	2.009	0
000449	3390.40 99 Serviços de Tecnologia da Informação e Comunicação - Pessoa Jurídica	Fiscal	1.341	0
000450	3390.47 99 Obrigações Tributárias e Contributivas	Fiscal	670	0
	Despesas de Exercícios Anteriores			<b>0</b>





# Prefeitura Municipal de Ibiara

Secretaria Municipal da Fazenda

Departamento de Contabilidade - Orçamento-Programa de 2024 - R\$ 1,00

Quadro Detalhado da Despesa Fixada por Unidade Orçamentária, Ações, Fonte de Recurso, Modalidade de Aplicação e Elemento de Despesa - Q.D.D.

Classificação Institucional Funcional Programática			Dotação	%
Fonte de Recurso/Modalidade de Aplicação/Elemento de Despesa		Esfera	Orçamentária	
<b>06.000</b>	<b>SECRETARIA MUNICIPAL DE EDUCAÇÃO</b>		<b>9.598.220</b>	<b>26</b>
000451	3390.92 99	Fiscal	583	
001743	3390.93 99 Indenizações e Restituições	Fiscal	256	0
	Aplicações Diretas		<b>2.563</b>	<b>0</b>
000455	4490.52 99 Equipamentos e Material Permanente	Fiscal	2.040	0
001572	4490.92 99 Despesas de Exercícios Anteriores	Fiscal	523	0
<b>15411030</b>	<b>Transferências do FUNDEB - Complementação da União - VAAF - 30%</b>		<b>8.516</b>	<b>0</b>
	Aplicações Diretas		<b>2.554</b>	<b>0</b>
001522	3190.04 99 Contratação por Tempo Determinado	Fiscal	1.047	0
001525	3190.11 99 Vencimentos e Vantagens Fixas - Pessoal Civil	Fiscal	1.047	0
001526	3190.13 99 Obrigações Patronais	Fiscal	460	0
	Transferências a Instituições Privadas sem Fins Lucrativos		<b>209</b>	<b>0</b>
001528	3350.41 99 Contribuições	Fiscal	209	0
	Aplicações Diretas		<b>4.707</b>	<b>0</b>
001531	3390.04 99 Contratação por Tempo Determinado	Fiscal	209	0
001535	3390.14 99 Diárias - Civil	Fiscal	523	0
001538	3390.33 99 Passagens e Despesas com Locomoção	Fiscal	523	0
001541	3390.34 99 Outras Despesas de Pessoal decorrentes de Contratos de Terceirização	Fiscal	523	0
001544	3390.36 99 Outros Serviços de Terceiros - Pessoa Física	Fiscal	523	0
001547	3390.39 99 Outros Serviços de Terceiros - Pessoa Jurídica	Fiscal	523	0
001548	3390.40 99 Serviços de Tecnologia da Informação e Comunicação - Pessoa Jurídica	Fiscal	523	0
001551	3390.47 99 Obrigações Tributárias e Contributivas	Fiscal	523	0
001554	3390.92 99 Despesas de Exercícios Anteriores	Fiscal	523	0
001744	3390.93 99 Indenizações e Restituições	Fiscal	314	0
	Aplicações Diretas		<b>1.046</b>	<b>0</b>
001569	4490.52 99 Equipamentos e Material Permanente	Fiscal	523	0
001566	4490.92 99 Despesas de Exercícios Anteriores	Fiscal	523	0
<b>15421030</b>	<b>Transferências do FUNDEB - Complementação da União - VAAT - 30%</b>		<b>11.959</b>	<b>0</b>
	Aplicações Diretas		<b>5.817</b>	<b>0</b>
001336	3190.04 99 Contratação por Tempo Determinado	Fiscal	2.330	0
000610	3190.11 99 Vencimentos e Vantagens Fixas - Pessoal Civil	Fiscal	1.303	0
001337	3190.13 99 Obrigações Patronais	Fiscal	2.184	0
	Transferências a Instituições Privadas sem Fins Lucrativos		<b>209</b>	<b>0</b>
001529	3350.41 99 Contribuições	Fiscal	209	0
	Aplicações Diretas		<b>4.827</b>	<b>0</b>
001532	3390.04 99 Contratação por Tempo Determinado	Fiscal	209	0
001536	3390.14 99 Diárias - Civil	Fiscal	523	0
001539	3390.33 99 Passagens e Despesas com Locomoção	Fiscal	523	0
001542	3390.34 99 Outras Despesas de Pessoal decorrentes de Contratos de Terceirização	Fiscal	523	0
001338	3390.36 99 Outros Serviços de Terceiros - Pessoa Física	Fiscal	583	0
001339	3390.39 99 Outros Serviços de Terceiros - Pessoa Jurídica	Fiscal	583	0
001549	3390.40 99 Serviços de Tecnologia da Informação e Comunicação - Pessoa Jurídica	Fiscal	523	0
001552	3390.47 99 Obrigações Tributárias e Contributivas	Fiscal	523	0
001555	3390.92 99 Despesas de Exercícios Anteriores	Fiscal	523	0
001745	3390.93 99 Indenizações e Restituições	Fiscal	314	0
	Aplicações Diretas		<b>1.106</b>	<b>0</b>
001340	4490.52 99 Equipamentos e Material Permanente	Fiscal	583	0
001567	4490.92 99 Despesas de Exercícios Anteriores	Fiscal	523	0
<b>15430000</b>	<b>Transferências do FUNDEB - Complementação da União - VAAR</b>		<b>7.000</b>	<b>0</b>
	Aplicações Diretas		<b>5.000</b>	<b>0</b>
001862	3390.30 99 Material de Consumo	Fiscal	2.000	0
002149	3390.35 99 Serviços de Consultoria	Fiscal	1.000	0
001545	3390.36 99 Outros Serviços de Terceiros - Pessoa Física	Fiscal	1.000	0
001546	3390.39 99 Outros Serviços de Terceiros - Pessoa Jurídica	Fiscal	1.000	0

**Prefeitura Municipal de Ibiara**

Secretaria Municipal da Fazenda

Departamento de Contabilidade - Orçamento-Programa de 2024 - R\$ 1,00

Quadro Detalhado da Despesa Fixada por Unidade Orçamentária, Ações, Fonte de Recurso, Modalidade de Aplicação e Elemento de Despesa - Q.D.D.

Classificação Institucional Funcional Programática			Esfera	Dotação Orçamentária	%	
Fonte de Recurso/Modalidade de Aplicação/Elemento de Despesa						
06.000	<b>SECRETARIA MUNICIPAL DE EDUCAÇÃO</b>			<b>9.598.220</b>	<b>26</b>	
	Aplicações Diretas					
001570	4490.52	99	Equipamentos e Material Permanente	Fiscal	2.000 2.000	0 0
12	362	1009	<b>2091 Manutenção com o Transporte Escolar- Convênio Estado</b>		<b>76.000</b>	<b>0</b>
			Promover ações de transporte escolar na rede municipal de ensino.			
			<b>15710000</b> Transferências do Estado referentes a Convênios e Instrumentos Congêneres vinculados à Educação		<b>76.000</b>	<b>0</b>
			Aplicações Diretas			
000456	3190.13	99	Obrigações Patronais	Fiscal	1.500 1.500	0 0
			Aplicações Diretas			
000457	3390.30	99	Material de Consumo	Fiscal	73.977	0
000458	3390.36	99	Outros Serviços de Terceiros - Pessoa Física	Fiscal	34.000	0
000459	3390.39	99	Outros Serviços de Terceiros - Pessoa Jurídica	Fiscal	1.303	0
000460	3390.93	99	Indenizações e Restituições	Fiscal	37.674	0
			Aplicações Diretas			
000461	4490.52	99	Equipamentos e Material Permanente	Fiscal	1.000 523	0 0
12	122	1017	<b>2104 Manutenção das atividades da Secretaria Municipal de Educação</b>		<b>53.475</b>	<b>0</b>
			Manter. das atividades administrativas da Secretaria Municipal de Educação			
			<b>15000000</b> Recursos não Vinculados de Impostos		<b>53.475</b>	<b>0</b>
			Aplicações Diretas			
000470	3190.04	99	Contratação por Tempo Determinado	Fiscal	5.187	0
000471	3190.11	99	Vencimentos e Vantagens Fixas - Pessoal Civil	Fiscal	1.570	0
000472	3190.13	99	Obrigações Patronais	Fiscal	2.681	0
			Transferências a Instituições Privadas sem Fins Lucrativos			
000473	3350.41	99	Contribuições	Fiscal	936	0
			Aplicações Diretas			
000635	3390.04	99	Contratação por Tempo Determinado	Fiscal	209	0
000474	3390.14	99	Diárias - Civil	Fiscal	209	0
000475	3390.30	99	Material de Consumo	Fiscal	45.986	0
001748	3390.31	99	Premiações Culturais, Artísticas, Científicas, Desportivas e Outras (6)(I)	Fiscal	1.281	0
000476	3390.32	99	Material de Distribuição Gratuita	Fiscal	403	0
000477	3390.33	99	Passagens e Despesas com Locomoção	Fiscal	3.000	0
000636	3390.34	99	Outras Despesas de Pessoal decorrentes de Contratos de Terceirização	Fiscal	523	0
000478	3390.35	99	Serviços de Consultoria	Fiscal	523	0
000479	3390.36	99	Outros Serviços de Terceiros - Pessoa Física	Fiscal	1.281	0
001044	3390.39	99	Outros Serviços de Terceiros - Pessoa Jurídica	Fiscal	837	0
000481	3390.40	99	Serviços de Tecnologia da Informação e Comunicação - Pessoa Jurídica	Fiscal	18.000	0
000482	3390.47	99	Obrigações Tributárias e Contributivas	Fiscal	18.475	0
000483	3390.93	99	Indenizações e Restituições	Fiscal	670	0
			Aplicações Diretas			
000485	4490.52	99	Equipamentos e Material Permanente	Fiscal	202	0
					268	0
					2.093	0
12	306	1008	<b>2112 PROG. NACIONAL DE ALIMENTAÇÃO ESCOLAR - AEE- FNDE</b>		<b>4.673</b>	<b>0</b>
			Adquirir gêneros alimentícios destinado as necessidades da Educação Especial AEE			
			<b>15000000</b> Recursos não Vinculados de Impostos		<b>523</b>	<b>0</b>
			Aplicações Diretas			
000113	3390.30	99	Material de Consumo	Fiscal	523	0
			<b>15520000</b> Transferências de Recursos do FNDE referentes ao Programa Nacional de Alimentação Escolar (PNAE)		<b>4.150</b>	<b>0</b>
			Aplicações Diretas			
000112	3390.30	99	Material de Consumo	Fiscal	4.150	0



**Prefeitura Municipal de Ibiara**

Secretaria Municipal da Fazenda

Departamento de Contabilidade - Orçamento-Programa de 2024 - R\$ 1,00

Quadro Detalhado da Despesa Fixada por Unidade Orçamentária, Ações, Fonte de Recurso, Modalidade de Aplicação e Elemento de Despesa - Q.D.D.

Classificação Institucional Funcional Programática				Dotação		
Fonte de Recurso/Modalidade de Aplicação/Elemento de Despesa			Esfera	Orçamentária	%	
06.000	SECRETARIA MUNICIPAL DE EDUCAÇÃO			9.598.220	26	
12	365	1010 2120	<b>MANUTENÇÃO DA EDUCAÇÃO INFANTIL-CRECHE - FUNDEB 70%</b>		318.079	1
			<b>MANUTENÇÃO DA EDUCAÇÃO INFANTIL-CRECHE</b>			
		15401070	Transferências do FUNDEB - Impostos e Transferências de Impostos - 70%		225.480	1
			Aplicações Diretas		225.480	1
000585	3190.04	99	Contratação por Tempo Determinado	Fiscal	39.000	0
000586	3190.11	99	Vencimentos e Vantagens Fixas - Pessoal Civil	Fiscal	135.000	0
000587	3190.13	99	Obrigações Patronais	Fiscal	51.480	0
		15411070	Transferências do FUNDEB - Complementação da União - VAAF - 70%		3.831	0
			Aplicações Diretas		3.831	0
001574	3190.04	99	Contratação por Tempo Determinado	Fiscal	1.570	0
001575	3190.11	99	Vencimentos e Vantagens Fixas - Pessoal Civil	Fiscal	1.570	0
001579	3190.13	99	Obrigações Patronais	Fiscal	691	0
		15421070	Transferências do FUNDEB - Complementação da União - VAAT - 70%		88.768	0
			Aplicações Diretas		88.768	0
001420	3190.04	99	Contratação por Tempo Determinado	Fiscal	1.568	0
000612	3190.11	99	Vencimentos e Vantagens Fixas - Pessoal Civil	Fiscal	71.200	0
001421	3190.13	99	Obrigações Patronais	Fiscal	16.000	0
12	365	1010 2121	<b>MANUTENÇÃO DAS ATIVIDADES DA EDUCAÇÃO INFANTIL - MDE - PRÉ-ESCOLA</b>		98.931	0
			<b>Manter as atividades da EDUCAÇÃO INFANTIL</b>			
		15001001	Recursos não Vinculados de Impostos - MDE		98.931	0
			Aplicações Diretas		75.200	0
000616	3190.04	99	Contratação por Tempo Determinado	Fiscal	1.500	0
001116	3190.11	99	Vencimentos e Vantagens Fixas - Pessoal Civil	Fiscal	60.000	0
001123	3190.13	99	Obrigações Patronais	Fiscal	13.350	0
001141	3190.16	99	Outras Despesas Variáveis - Pessoal Civil	Fiscal	350	0
			Aplicações Diretas		23.381	0
001145	3390.14	99	Diárias - Civil	Fiscal	466	0
001147	3390.30	99	Material de Consumo	Fiscal	20.000	0
001157	3390.31	99	Premiações Culturais, Artísticas, Científicas, Desportivas e Outras (6)(I)	Fiscal	233	0
001162	3390.32	99	Material de Distribuição Gratuita	Fiscal	350	0
001166	3390.33	99	Passagens e Despesas com Locomoção	Fiscal	233	0
001167	3390.35	99	Serviços de Consultoria	Fiscal	350	0
001168	3390.36	99	Outros Serviços de Terceiros - Pessoa Física	Fiscal	350	0
001169	3390.39	99	Outros Serviços de Terceiros - Pessoa Jurídica	Fiscal	350	0
001170	3390.40	99	Serviços de Tecnologia da Informação e Comunicação - Pessoa Jurídica	Fiscal	233	0
001171	3390.91	99	Sentenças Judiciais	Fiscal	350	0
001172	3390.92	99	Despesas de Exercícios Anteriores	Fiscal	233	0
001173	3390.93	99	Indenizações e Restituições	Fiscal	233	0
			Aplicações Diretas		350	0
001176	4490.52	99	Equipamentos e Material Permanente	Fiscal	350	0
12	365	1010 2122	<b>MANUTENÇÃO DO ENSINO INFANTIL - FUNDEB 30% - PRÉ-ESCOLA</b>		107.451	0
			<b>DESENVOLVER O ENSINO INFANTIL NO MUNICÍPIO</b>			
		15401030	Transferências do FUNDEB - Impostos e Transferências de Impostos - 30%		80.359	0
			Aplicações Diretas		75.115	0
001189	3190.04	99	Contratação por Tempo Determinado	Fiscal	1.570	0
001191	3190.11	99	Vencimentos e Vantagens Fixas - Pessoal Civil	Fiscal	60.000	0
001194	3190.13	99	Obrigações Patronais	Fiscal	13.545	0
			Transferências a Instituições Privadas sem Fins Lucrativos		233	0
001197	3350.41	99	Contribuições	Fiscal	233	0
			Aplicações Diretas			

**Prefeitura Municipal de Ibiara**

Secretaria Municipal da Fazenda

Departamento de Contabilidade - Orçamento-Programa de 2024 - R\$ 1,00

Quadro Detalhado da Despesa Fixada por Unidade Orçamentária, Ações, Fonte de Recurso, Modalidade de Aplicação e Elemento de Despesa - Q.D.D.

Classificação Institucional Funcional Programática			Dotação		
Fonte de Recurso/Modalidade de Aplicação/Elemento de Despesa		Esfera	Orçamentária	%	
06.000	SECRETARIA MUNICIPAL DE EDUCAÇÃO		9.598.220	26	
			4.428	0	
001214	3390.04 99	Contratação por Tempo Determinado	Fiscal	583	0
001216	3390.14 99	Diárias - Civil	Fiscal	233	0
001603	3390.30 99	Material de Consumo	Fiscal	523	0
001220	3390.33 99	Passagens e Despesas com Locomoção	Fiscal	350	0
001670	3390.35 99	Serviços de Consultoria	Fiscal	523	0
001247	3390.36 99	Outros Serviços de Terceiros - Pessoa Física	Fiscal	583	0
001258	3390.39 99	Outros Serviços de Terceiros - Pessoa Jurídica	Fiscal	583	0
001277	3390.40 99	Serviços de Tecnologia da Informação e Comunicação - Pessoa Jurídica	Fiscal	350	0
001278	3390.47 99	Obrigações Tributárias e Contributivas	Fiscal	350	0
001287	3390.92 99	Despesas de Exercícios Anteriores	Fiscal	350	0
		Aplicações Diretas		583	0
001326	4490.52 99	Equipamentos e Material Permanente	Fiscal	583	0
	15411030	Transferências do FUNDEB - Complementação da União - VAAF - 30%		10.107	0
		Aplicações Diretas		3.831	0
001582	3190.04 99	Contratação por Tempo Determinado	Fiscal	1.570	0
001626	3190.11 99	Vencimentos e Vantagens Fixas - Pessoal Civil	Fiscal	1.570	0
001585	3190.13 99	Obrigações Patronais	Fiscal	691	0
		Transferências a Instituições Privadas sem Fins Lucrativos		523	0
001588	3350.41 99	Contribuições	Fiscal	523	0
		Aplicações Diretas		5.230	0
001590	3390.04 99	Contratação por Tempo Determinado	Fiscal	523	0
001594	3390.14 99	Diárias - Civil	Fiscal	523	0
001601	3390.30 99	Material de Consumo	Fiscal	523	0
001675	3390.33 99	Passagens e Despesas com Locomoção	Fiscal	523	0
001671	3390.35 99	Serviços de Consultoria	Fiscal	523	0
001605	3390.36 99	Outros Serviços de Terceiros - Pessoa Física	Fiscal	523	0
001606	3390.39 99	Outros Serviços de Terceiros - Pessoa Jurídica	Fiscal	523	0
001608	3390.40 99	Serviços de Tecnologia da Informação e Comunicação - Pessoa Jurídica	Fiscal	523	0
001611	3390.47 99	Obrigações Tributárias e Contributivas	Fiscal	523	0
001614	3390.92 99	Despesas de Exercícios Anteriores	Fiscal	523	0
		Aplicações Diretas		523	0
001624	4490.52 99	Equipamentos e Material Permanente	Fiscal	523	0
	15421030	Transferências do FUNDEB - Complementação da União - VAAT - 30%		10.985	0
		Aplicações Diretas		4.469	0
001342	3190.04 99	Contratação por Tempo Determinado	Fiscal	1.570	0
001341	3190.11 99	Vencimentos e Vantagens Fixas - Pessoal Civil	Fiscal	2.093	0
001343	3190.13 99	Obrigações Patronais	Fiscal	806	0
		Transferências a Instituições Privadas sem Fins Lucrativos		523	0
001589	3350.41 99	Contribuições	Fiscal	523	0
		Aplicações Diretas		5.410	0
001591	3390.04 99	Contratação por Tempo Determinado	Fiscal	523	0
001595	3390.14 99	Diárias - Civil	Fiscal	523	0
001346	3390.30 99	Material de Consumo	Fiscal	583	0
001676	3390.33 99	Passagens e Despesas com Locomoção	Fiscal	523	0
001672	3390.35 99	Serviços de Consultoria	Fiscal	523	0
001344	3390.36 99	Outros Serviços de Terceiros - Pessoa Física	Fiscal	583	0
001345	3390.39 99	Outros Serviços de Terceiros - Pessoa Jurídica	Fiscal	583	0
001609	3390.40 99	Serviços de Tecnologia da Informação e Comunicação - Pessoa Jurídica	Fiscal	523	0
001612	3390.47 99	Obrigações Tributárias e Contributivas	Fiscal	523	0
001615	3390.92 99	Despesas de Exercícios Anteriores	Fiscal	523	0
		Aplicações Diretas		583	0
001347	4490.52 99	Equipamentos e Material Permanente	Fiscal	583	0



**Prefeitura Municipal de Ibiara**

Secretaria Municipal da Fazenda

Departamento de Contabilidade - Orçamento-Programa de 2024 - R\$ 1,00

Quadro Detalhado da Despesa Fixada por Unidade Orçamentária, Ações, Fonte de Recurso, Modalidade de Aplicação e Elemento de Despesa - Q.D.D.

Classificação Institucional Funcional Programática					
Fonte de Recurso/Modalidade de Aplicação/Elemento de Despesa			Esfera	Dotação Orçamentária	%
06.000	SECRETARIA MUNICIPAL DE EDUCAÇÃO			9.598.220	26
15430000	Transferências do FUNDEB - Complementação da União - VAAR			6.000	0
	Aplicações Diretas			4.000	0
001602	3390.30 99 Material de Consumo	Fiscal		1.000	0
001673	3390.35 99 Serviços de Consultoria	Fiscal		1.000	0
001604	3390.36 99 Outros Serviços de Terceiros - Pessoa Física	Fiscal		1.000	0
001607	3390.39 99 Outros Serviços de Terceiros - Pessoa Jurídica	Fiscal		1.000	0
	Aplicações Diretas			2.000	0
001623	4490.52 99 Equipamentos e Material Permanente	Fiscal		2.000	0
12 365 1010 2123	MANUTENÇÃO DA EDUCAÇÃO INFANTIL - PRÉ-ESCOLA - FUNDEB 70%			277.300	1
	MANUT. DA EDUCAÇÃO INFANTIL - PRÉ-ESCOLA - MAGISTÉRIO FUNDEB 70%				
15401070	Transferências do FUNDEB - Impostos e Transferências de Impostos - 70%			269.000	1
	Aplicações Diretas			269.000	1
001349	3190.04 99 Contratação por Tempo Determinado	Fiscal		83.000	0
001350	3190.11 99 Vencimentos e Vantagens Fixas - Pessoal Civil	Fiscal		150.000	0
001351	3190.13 99 Obrigações Patronais	Fiscal		36.000	0
15411070	Transferências do FUNDEB - Complementação da União - VAAF - 70%			3.831	0
	Aplicações Diretas			3.831	0
001755	3190.04 99 Contratação por Tempo Determinado	Fiscal		1.570	0
001754	3190.11 99 Vencimentos e Vantagens Fixas - Pessoal Civil	Fiscal		1.570	0
001756	3190.13 99 Obrigações Patronais	Fiscal		691	0
15421070	Transferências do FUNDEB - Complementação da União - VAAT - 70%			4.469	0
	Aplicações Diretas			4.469	0
001352	3190.04 99 Contratação por Tempo Determinado	Fiscal		1.570	0
001353	3190.11 99 Vencimentos e Vantagens Fixas - Pessoal Civil	Fiscal		2.093	0
001354	3190.13 99 Obrigações Patronais	Fiscal		806	0
12 367 1010 2124	Manutenção das atividades da Educação Especial- AEE			133.580	0
	Garantir a manutenção das atividades da Educação Especial- AEE				
15001001	Recursos não Vinculados de Impostos - MDE			15.883	0
	Aplicações Diretas			4.710	0
000464	3190.04 99 Contratação por Tempo Determinado	Fiscal		1.570	0
001437	3190.11 99 Vencimentos e Vantagens Fixas - Pessoal Civil	Fiscal		1.570	0
001438	3190.13 99 Obrigações Patronais	Fiscal		1.570	0
	Aplicações Diretas			10.590	0
001439	3390.04 99 Contratação por Tempo Determinado	Fiscal		583	0
001459	3390.30 99 Material de Consumo	Fiscal		7.116	0
001761	3390.33 99 Passagens e Despesas com Locomoção	Fiscal		209	0
001440	3390.34 99 Outras Despesas de Pessoal decorrentes de Contratos de Terceirização	Fiscal		583	0
001441	3390.35 99 Serviços de Consultoria	Fiscal		583	0
001443	3390.36 99 Outros Serviços de Terceiros - Pessoa Física	Fiscal		583	0
001444	3390.39 99 Outros Serviços de Terceiros - Pessoa Jurídica	Fiscal		583	0
001445	3390.92 99 Despesas de Exercícios Anteriores	Fiscal		350	0
	Aplicações Diretas			583	0
001446	4490.52 99 Equipamentos e Material Permanente	Fiscal		583	0
15401030	Transferências do FUNDEB - Impostos e Transferências de Impostos - 30%			8.354	0
	Aplicações Diretas			3.831	0
001461	3190.04 99 Contratação por Tempo Determinado	Fiscal		1.570	0
001460	3190.11 99 Vencimentos e Vantagens Fixas - Pessoal Civil	Fiscal		1.570	0
001462	3190.13 99 Obrigações Patronais	Fiscal		691	0
	Aplicações Diretas			3.940	0
001463	3390.04 99 Contratação por Tempo Determinado	Fiscal		583	0
	Material de Consumo				0



# Prefeitura Municipal de Ibiara

Secretaria Municipal da Fazenda

Departamento de Contabilidade - Orçamento-Programa de 2024 - R\$ 1,00

Quadro Detalhado da Despesa Fixada por Unidade Orçamentária, Ações, Fonte de Recurso, Modalidade de Aplicação e Elemento de Despesa - Q.D.D.

Classificação Institucional Funcional Programática			Dotação	
Fonte de Recurso/Modalidade de Aplicação/Elemento de Despesa		Esfera	Orçamentária	%
<b>06.000</b>	<b>SECRETARIA MUNICIPAL DE EDUCAÇÃO</b>		<b>9.598.220</b>	<b>26</b>
001466	3390.30 99	Fiscal	466	
001766	3390.33 99	Fiscal	209	0
001464	3390.34 99	Fiscal	583	0
001465	3390.35 99	Fiscal	583	0
001467	3390.36 99	Fiscal	583	0
001468	3390.39 99	Fiscal	583	0
001470	3390.92 99	Fiscal	350	0
	Aplicações Diretas		<b>583</b>	<b>0</b>
001469	4490.52 99	Fiscal	583	0
	<b>15401070</b> Transferências do FUNDEB - Impostos e Transferências de Impostos - 70%		<b>77.556</b>	<b>0</b>
	Aplicações Diretas		<b>77.556</b>	<b>0</b>
001821	3190.04 99	Fiscal	1.570	0
001448	3190.11 99	Fiscal	62.000	0
001668	3190.13 99	Fiscal	13.986	0
	<b>15411030</b> Transferências do FUNDEB - Complementação da União - VAAF - 30%		<b>6.552</b>	<b>0</b>
	Aplicações Diretas		<b>3.831</b>	<b>0</b>
001628	3190.04 99	Fiscal	1.570	0
001631	3190.11 99	Fiscal	1.570	0
001634	3190.13 99	Fiscal	691	0
	Aplicações Diretas		<b>2.407</b>	<b>0</b>
001637	3390.04 99	Fiscal	314	0
001640	3390.30 99	Fiscal	314	0
001762	3390.33 99	Fiscal	209	0
001643	3390.34 99	Fiscal	314	0
001646	3390.35 99	Fiscal	314	0
001652	3390.36 99	Fiscal	314	0
001658	3390.39 99	Fiscal	314	0
001661	3390.92 99	Fiscal	314	0
	Aplicações Diretas		<b>314</b>	<b>0</b>
001664	4490.52 99	Fiscal	314	0
	<b>15421030</b> Transferências do FUNDEB - Complementação da União - VAAT - 30%		<b>6.552</b>	<b>0</b>
	Aplicações Diretas		<b>3.831</b>	<b>0</b>
001630	3190.04 99	Fiscal	1.570	0
001632	3190.11 99	Fiscal	1.570	0
001635	3190.13 99	Fiscal	691	0
	Aplicações Diretas		<b>2.407</b>	<b>0</b>
001638	3390.04 99	Fiscal	314	0
001641	3390.30 99	Fiscal	314	0
001763	3390.33 99	Fiscal	209	0
001644	3390.34 99	Fiscal	314	0
001647	3390.35 99	Fiscal	314	0
001655	3390.36 99	Fiscal	314	0
001659	3390.39 99	Fiscal	314	0
001662	3390.92 99	Fiscal	314	0
	Aplicações Diretas		<b>314</b>	<b>0</b>
001665	4490.52 99	Fiscal	314	0
	<b>15421070</b> Transferências do FUNDEB - Complementação da União - VAAT - 70%		<b>14.683</b>	<b>0</b>
	Aplicações Diretas		<b>14.683</b>	<b>0</b>
001867	3190.04 99	Fiscal	1.570	0
001868	3190.11 99	Fiscal	10.465	0
001869	3190.13 99	Fiscal	2.648	0
	<b>15430000</b> Transferências do FUNDEB - Complementação da União - VAAR		<b>4.000</b>	<b>0</b>
	Aplicações Diretas		<b>3.000</b>	<b>0</b>





**Prefeitura Municipal de Ibiara**

Secretaria Municipal da Fazenda

Departamento de Contabilidade - Orçamento-Programa de 2024 - R\$ 1,00

Quadro Detalhado da Despesa Fixada por Unidade Orçamentária, Ações, Fonte de Recurso, Modalidade de Aplicação e Elemento de Despesa - Q.D.D.

Classificação Institucional Funcional Programática								
Fonte de Recurso/Modalidade de Aplicação/Elemento de Despesa			Esfera		Dotação Orçamentária			%
<b>06.000</b>	<b>SECRETARIA MUNICIPAL DE EDUCAÇÃO</b>				<b>9.598.220</b>			<b>26</b>
001642	3390.30 99	Material de Consumo	Fiscal		1.000			0
001651	3390.35 99	Serviços de Consultoria	Fiscal		1.000			0
001657	3390.36 99	Outros Serviços de Terceiros - Pessoa Física	Fiscal		1.000			0
		Aplicações Diretas			<b>1.000</b>			<b>0</b>
001666	4490.52 99	Equipamentos e Material Permanente	Fiscal		1.000			0
		Pessoal e Encargos Sociais						
		Juros e Encargos da Dívida						
		Outras Despesas Correntes						
		Investimentos						
		Inversões Financeiras						
		Amortização da Dívida						
		Reserva de Contingência						
Fiscal:	4.809.630	1.288	2.627.583	2.139.719	20.000		9.598.220	26
Seguridade:							0	0
<b>Total:</b>	<b>4.809.630</b>	<b>1.288</b>	<b>2.627.583</b>	<b>2.139.719</b>	<b>20.000</b>		<b>9.598.220</b>	<b>26</b>

**Prefeitura Municipal de Ibiara**

Secretaria Municipal da Fazenda

Departamento de Contabilidade - Orçamento-Programa de 2024 - R\$ 1,00

Quadro Detalhado da Despesa Fixada por Unidade Orçamentária, Ações, Fonte de Recurso, Modalidade de Aplicação e Elemento de Despesa - Q.D.D.

Classificação Institucional Funcional Programática				Dotação	
Fonte de Recurso/Modalidade de Aplicação/Elemento de Despesa			Esfera	Orçamentária	%
07.000	SACRETARIA MUNICIPAL DE SAÚDE			340.463	1
28	122	0002 0008	AMORTIZAÇÃO DA DÍVIDA - SAUDE	16.986	0
			AMORTIZAR DIVIDA CONTRATUAL -SAÚDE		
		15001002	Recursos não Vinculados de Impostos - Saúde	16.986	0
			Aplicações Diretas	1.288	0
001069	3290.21	99	Juros sobre a Dívida por Contrato	1.288	0
			Aplicações Diretas	15.698	0
000531	4690.71	99	Principal da Dívida Contratual Resgatado	15.698	0
10	122	1007 1037	AQUISIÇÃO E DESAPROPRIAÇÃO DE IMÓVEL PARA A SAÚDE.	2.000	0
			Adquirir e desapropriar imóvel de interesse público para a saúde		
		15000000	Recursos não Vinculados de Impostos	2.000	0
			Aplicações Diretas	2.000	0
000495	4490.61	99	Aquisição de Imóveis	2.000	0
10	122	1011 1038	CONSTRUÇÃO, AMPL. E REFORMA DA SEC. MUNUC. DE SAÚDE	3.000	0
			Pagar despesas de construção, ampliação e reforma do prédio da Sec. Municipal de Saúde.		
		15000000	Recursos não Vinculados de Impostos	3.000	0
			Aplicações Diretas	3.000	0
000496	4490.51	99	Obras e Instalações	3.000	0
10	122	1007 1039	CONSTRUÇÃO E/OU RECONSTRUÇÃO EM MELHORIA DE UNIDADES HABITACIONAIS	28.966	0
			Pagar despesas com a construção e/ou reconstrução com melhoria de UNIDADES HABITACIONAIS.		
		15000000	Recursos não Vinculados de Impostos	3.000	0
			Aplicações Diretas	3.000	0
000499	4490.51	99	Obras e Instalações	3.000	0
		16310000	Transferências do Governo Federal referentes a Convênios e Instrumentos Congêneros vinculados à Saúde	21.166	0
			Aplicações Diretas	1.166	0
000435	3390.39	99	Outros Serviços de Terceiros - Pessoa Jurídica	583	0
000503	3390.93	99	Indenizações e Restituições	583	0
			Aplicações Diretas	20.000	0
000501	4490.51	99	Obras e Instalações	20.000	0
		16313110	Transferências do Governo Federal referentes a Convênios e Instrumentos Congêneros vinculados à Saúde	2.400	0
			Aplicações Diretas	400	0
001451	3390.39	99	Outros Serviços de Terceiros - Pessoa Jurídica	200	0
001452	3390.93	99	Indenizações e Restituições	200	0
			Aplicações Diretas	2.000	0
001453	4490.51	99	Obras e Instalações	2.000	0
		16313120	Transferências do Governo Federal referentes a Convênios e Instrumentos Congêneros vinculados à Saúde	2.400	0
			Aplicações Diretas	400	0
001454	3390.39	99	Outros Serviços de Terceiros - Pessoa Jurídica	200	0
001455	3390.93	99	Indenizações e Restituições	200	0
			Aplicações Diretas	2.000	0
001456	4490.51	99	Obras e Instalações	2.000	0
10	122	1011 1066	Implantação de Sistema de Resíduos Sólidos	28.738	0
			Construir aterro sanitário para destinação final adequada de resíduos sólidos urbanos, visando minimizar o impacto ao meio ambiente e eliminação dos lixões, inserção social de catadores, visando sobre tudo a eficiência na coleta de lixo e seu adequado destino final.		



**Prefeitura Municipal de Ibiara**

Secretaria Municipal da Fazenda

Departamento de Contabilidade - Orçamento-Programa de 2024 - R\$ 1,00

Quadro Detalhado da Despesa Fixada por Unidade Orçamentária, Ações, Fonte de Recurso, Modalidade de Aplicação e Elemento de Despesa - Q.D.D.

Classificação Institucional Funcional Programática				
Fonte de Recurso/Modalidade de Aplicação/Elemento de Despesa		Esfera	Dotação Orçamentária	%
07.000	<b>SACRETARIA MUNICIPAL DE SAÚDE</b>		<b>340.463</b>	<b>1</b>
	<b>15000000</b> Recursos não Vinculados de Impostos		<b>3.000</b>	<b>0</b>
	Aplicações Diretas		<b>3.000</b>	<b>0</b>
001021	4490.51 99 Obras e Instalações	Seguridade	3.000	0
	<b>16310000</b> Transferências do Governo Federal referentes a Convênios e Instrumentos Congêneres vinculados à Saúde		<b>20.938</b>	<b>0</b>
	Aplicações Diretas		<b>938</b>	<b>0</b>
000504	3390.39 99 Outros Serviços de Terceiros - Pessoa Jurídica	Seguridade	268	0
000506	3390.93 99 Indenizações e Restituições	Seguridade	670	0
	Aplicações Diretas		<b>20.000</b>	<b>0</b>
000505	4490.51 99 Obras e Instalações	Seguridade	20.000	0
	<b>16313110</b> Transferências do Governo Federal referentes a Convênios e Instrumentos Congêneres vinculados à Saúde		<b>2.400</b>	<b>0</b>
	Aplicações Diretas		<b>400</b>	<b>0</b>
001521	3390.39 99 Outros Serviços de Terceiros - Pessoa Jurídica	Seguridade	200	0
001533	3390.93 99 Indenizações e Restituições	Seguridade	200	0
	Aplicações Diretas		<b>2.000</b>	<b>0</b>
001571	4490.51 99 Obras e Instalações	Seguridade	2.000	0
	<b>16313120</b> Transferências do Governo Federal referentes a Convênios e Instrumentos Congêneres vinculados à Saúde		<b>2.400</b>	<b>0</b>
	Aplicações Diretas		<b>400</b>	<b>0</b>
001573	3390.39 99 Outros Serviços de Terceiros - Pessoa Jurídica	Seguridade	200	0
001578	3390.93 99 Indenizações e Restituições	Seguridade	200	0
	Aplicações Diretas		<b>2.000</b>	<b>0</b>
001581	4490.51 99 Obras e Instalações	Seguridade	2.000	0
17	122 1011 1082 <b>Implantação de Melhorias Sanitárias Domiciliares</b>		<b>22.311</b>	<b>0</b>
	Promover ações Saúde Pública para população Ibiarense			
	<b>15000000</b> Recursos não Vinculados de Impostos		<b>2.093</b>	<b>0</b>
	Aplicações Diretas		<b>2.093</b>	<b>0</b>
001015	4490.51 99 Obras e Instalações	Seguridade	2.093	0
	<b>16310000</b> Transferências do Governo Federal referentes a Convênios e Instrumentos Congêneres vinculados à Saúde		<b>15.418</b>	<b>0</b>
	Aplicações Diretas		<b>418</b>	<b>0</b>
001014	3390.39 99 Outros Serviços de Terceiros - Pessoa Jurídica	Seguridade	209	0
001013	3390.93 99 Indenizações e Restituições	Seguridade	209	0
	Aplicações Diretas		<b>15.000</b>	<b>0</b>
001012	4490.51 99 Obras e Instalações	Seguridade	15.000	0
	<b>16313110</b> Transferências do Governo Federal referentes a Convênios e Instrumentos Congêneres vinculados à Saúde		<b>2.400</b>	<b>0</b>
	Aplicações Diretas		<b>400</b>	<b>0</b>
001599	3390.39 99 Outros Serviços de Terceiros - Pessoa Jurídica	Seguridade	200	0
001600	3390.93 99 Indenizações e Restituições	Seguridade	200	0
	Aplicações Diretas		<b>2.000</b>	<b>0</b>
001625	4490.51 99 Obras e Instalações	Seguridade	2.000	0
	<b>16313120</b> Transferências do Governo Federal referentes a Convênios e Instrumentos Congêneres vinculados à Saúde		<b>2.400</b>	<b>0</b>
	Aplicações Diretas		<b>400</b>	<b>0</b>
001592	3390.39 99 Outros Serviços de Terceiros - Pessoa Jurídica	Seguridade	200	0
001597	3390.93 99 Indenizações e Restituições	Seguridade	200	0
	Aplicações Diretas		<b>2.000</b>	<b>0</b>
001598	4490.51 99 Obras e Instalações	Seguridade	2.000	0
10	122 1012 1087 <b>Realizar Melhorias de Saneamento Básico</b>		<b>28.008</b>	<b>0</b>
	Saneamento Básico para todos			
	Recursos não Vinculados de Impostos			

**Prefeitura Municipal de Ibiara**

Secretaria Municipal da Fazenda

Departamento de Contabilidade - Orçamento-Programa de 2024 - R\$ 1,00

Quadro Detalhado da Despesa Fixada por Unidade Orçamentária, Ações, Fonte de Recurso, Modalidade de Aplicação e Elemento de Despesa - Q.D.D.

Classificação Institucional Funcional Programática				
Fonte de Recurso/Modalidade de Aplicação/Elemento de Despesa		Esfera	Dotação Orçamentária	%
07.000	SACRETARIA MUNICIPAL DE SAÚDE		340.463	1
	<b>15000000</b>		<b>2.000</b>	<b>0</b>
	Aplicações Diretas		2.000	0
000498	4490.61 99 Aquisição de Imóveis	Seguridade	2.000	0
	<b>16310000</b> Transferências do Governo Federal referentes a Convênios e Instrumentos Congêneros vinculados à Saúde		<b>21.208</b>	<b>0</b>
	Aplicações Diretas		1.208	0
000301	3390.39 99 Outros Serviços de Terceiros - Pessoa Jurídica	Seguridade	604	0
000480	3390.93 99 Indenizações e Restituições	Seguridade	604	0
	Aplicações Diretas		20.000	0
000299	4490.51 99 Obras e Instalações	Seguridade	20.000	0
	<b>16313110</b> Transferências do Governo Federal referentes a Convênios e Instrumentos Congêneros vinculados à Saúde		<b>2.400</b>	<b>0</b>
	Aplicações Diretas		400	0
001627	3390.39 99 Outros Serviços de Terceiros - Pessoa Jurídica	Seguridade	200	0
001656	3390.93 99 Indenizações e Restituições	Seguridade	200	0
	Aplicações Diretas		2.000	0
001667	4490.51 99 Obras e Instalações	Seguridade	2.000	0
	<b>16313120</b> Transferências do Governo Federal referentes a Convênios e Instrumentos Congêneros vinculados à Saúde		<b>2.400</b>	<b>0</b>
	Aplicações Diretas		400	0
001669	3390.39 99 Outros Serviços de Terceiros - Pessoa Jurídica	Seguridade	200	0
001674	3390.93 99 Indenizações e Restituições	Seguridade	200	0
	Aplicações Diretas		2.000	0
001678	4490.51 99 Obras e Instalações	Seguridade	2.000	0
10 122 1011 1090	<b>Melhorias Habitacionais de controle de Doenças de Chagas</b>		<b>23.358</b>	<b>0</b>
	Promover condições humanas e adequadas com a melhoria de habitações junto ao controle de doenças de chagas no município			
	<b>15000000</b> Recursos não Vinculados de Impostos		<b>3.140</b>	<b>0</b>
	Aplicações Diretas		3.140	0
001679	4490.51 99 Obras e Instalações	Seguridade	2.093	0
001683	4490.61 99 Aquisição de Imóveis	Seguridade	1.047	0
	<b>16310000</b> Transferências do Governo Federal referentes a Convênios e Instrumentos Congêneros vinculados à Saúde		<b>15.418</b>	<b>0</b>
	Aplicações Diretas		418	0
001681	3390.39 99 Outros Serviços de Terceiros - Pessoa Jurídica	Seguridade	209	0
001682	3390.93 99 Indenizações e Restituições	Seguridade	209	0
	Aplicações Diretas		15.000	0
001680	4490.51 99 Obras e Instalações	Seguridade	15.000	0
	<b>16313110</b> Transferências do Governo Federal referentes a Convênios e Instrumentos Congêneros vinculados à Saúde		<b>2.400</b>	<b>0</b>
	Aplicações Diretas		400	0
001686	3390.39 99 Outros Serviços de Terceiros - Pessoa Jurídica	Seguridade	200	0
001688	3390.93 99 Indenizações e Restituições	Seguridade	200	0
	Aplicações Diretas		2.000	0
001695	4490.51 99 Obras e Instalações	Seguridade	2.000	0
	<b>16313120</b> Transferências do Governo Federal referentes a Convênios e Instrumentos Congêneros vinculados à Saúde		<b>2.400</b>	<b>0</b>
	Aplicações Diretas		400	0
001700	3390.39 99 Outros Serviços de Terceiros - Pessoa Jurídica	Seguridade	200	0
001708	3390.93 99 Indenizações e Restituições	Seguridade	200	0
	Aplicações Diretas		2.000	0
001714	4490.51 99 Obras e Instalações	Seguridade	2.000	0



**Prefeitura Municipal de Ibiara**

Secretaria Municipal da Fazenda

Departamento de Contabilidade - Orçamento-Programa de 2024 - R\$ 1,00

Quadro Detalhado da Despesa Fixada por Unidade Orçamentária, Ações, Fonte de Recurso, Modalidade de Aplicação e Elemento de Despesa - Q.D.D.

Classificação Institucional Funcional Programática				
Fonte de Recurso/Modalidade de Aplicação/Elemento de Despesa		Esfera	Dotação Orçamentária	%
07.000	SACRETARIA MUNICIPAL DE SAÚDE		340.463	1
10 122 1007 1091	<b>Aquisição de Carro Compactador de Lixo</b>		27.711	0
	Promover a melhoria junto a limpeza pública			
	15000000 Recursos não Vinculados de Impostos		2.093	0
	Aplicações Diretas		2.093	0
001699 4490.52 99	Equipamentos e Material Permanente	Seguridade	2.093	0
	16310000 Transferências do Governo Federal referentes a Convênios e Instrumentos Congêneres vinculados à Saúde		10.400	0
	Aplicações Diretas		400	0
001737 3390.39 99	Outros Serviços de Terceiros - Pessoa Jurídica	Seguridade	200	0
001740 3390.93 99	Indenizações e Restituições	Seguridade	200	0
	Aplicações Diretas		10.000	0
001742 4490.52 99	Equipamentos e Material Permanente	Seguridade	10.000	0
	16313110 Transferências do Governo Federal referentes a Convênios e Instrumentos Congêneres vinculados à Saúde		2.400	0
	Aplicações Diretas		400	0
001726 3390.39 99	Outros Serviços de Terceiros - Pessoa Jurídica	Seguridade	200	0
001728 3390.93 99	Indenizações e Restituições	Seguridade	200	0
	Aplicações Diretas		2.000	0
001732 4490.52 99	Equipamentos e Material Permanente	Seguridade	2.000	0
	16313120 Transferências do Governo Federal referentes a Convênios e Instrumentos Congêneres vinculados à Saúde		2.400	0
	Aplicações Diretas		400	0
001717 3390.39 99	Outros Serviços de Terceiros - Pessoa Jurídica	Seguridade	200	0
001722 3390.93 99	Indenizações e Restituições	Seguridade	200	0
	Aplicações Diretas		2.000	0
001724 4490.52 99	Equipamentos e Material Permanente	Seguridade	2.000	0
	16320000 Transferências do Estado referentes a Convênios e Instrumentos Congêneres vinculados à Saúde		10.418	0
	Aplicações Diretas		418	0
001698 3390.39 99	Outros Serviços de Terceiros - Pessoa Jurídica	Seguridade	209	0
001697 3390.93 99	Indenizações e Restituições	Seguridade	209	0
	Aplicações Diretas		10.000	0
001696 4490.52 99	Equipamentos e Material Permanente	Seguridade	10.000	0
10 122 1007 1094	<b>Sistemas Públicos de abastecimento de água</b>		23.358	0
	Promover a implantação de abastecimento de água			
	15000000 Recursos não Vinculados de Impostos		3.140	0
	Aplicações Diretas		3.140	0
001721 4490.51 99	Obras e Instalações	Seguridade	3.140	0
	16310000 Transferências do Governo Federal referentes a Convênios e Instrumentos Congêneres vinculados à Saúde		15.418	0
	Aplicações Diretas		418	0
001720 3390.39 99	Outros Serviços de Terceiros - Pessoa Jurídica	Seguridade	209	0
001719 3390.93 99	Indenizações e Restituições	Seguridade	209	0
	Aplicações Diretas		15.000	0
001718 4490.51 99	Obras e Instalações	Seguridade	15.000	0
	16313110 Transferências do Governo Federal referentes a Convênios e Instrumentos Congêneres vinculados à Saúde		2.400	0
	Aplicações Diretas		400	0
001747 3390.39 99	Outros Serviços de Terceiros - Pessoa Jurídica	Seguridade	200	0
001749 3390.93 99	Indenizações e Restituições	Seguridade	200	0
	Aplicações Diretas		2.000	0
001750 4490.51 99	Obras e Instalações	Seguridade	2.000	0
	16313120 Transferências do Governo Federal referentes a Convênios e Instrumentos Congêneres vinculados		2.400	0



# Prefeitura Municipal de Ibiara

Secretaria Municipal da Fazenda

Departamento de Contabilidade - Orçamento-Programa de 2024 - R\$ 1,00

Quadro Detalhado da Despesa Fixada por Unidade Orçamentária, Ações, Fonte de Recurso, Modalidade de Aplicação e Elemento de Despesa - Q.D.D.

Classificação Institucional Funcional Programática					
Fonte de Recurso/Modalidade de Aplicação/Elemento de Despesa		Esfera	Dotação Orçamentária	%	
07.000	SACRETARIA MUNICIPAL DE SAÚDE		340.463	1	
	à Saúde				
	Aplicações Diretas		400	0	
001753	3390.39 99	Outros Serviços de Terceiros - Pessoa Jurídica	Seguridade	200	0
001760	3390.93 99	Indenizações e Restituições	Seguridade	200	0
	Aplicações Diretas		2.000	0	
001765	4490.51 99	Obras e Instalações	Seguridade	2.000	0
10 122 1017 2080	MANUTENÇÃO DAS ATIVIDADES DA SECRETARIA MUNICIPAL DE SAÚDE		136.027	0	
	Manter as atividades administrativas da Secretaria de saúde				
	15000000 Recursos não Vinculados de Impostos		31.500	0	
	Aplicações Diretas		5.968	0	
001384	3190.04 99	Contratação por Tempo Determinado	Seguridade	1.398	0
001385	3190.11 99	Vencimentos e Vantagens Fixas - Pessoal Civil	Seguridade	3.494	0
001386	3190.13 99	Obrigações Patronais	Seguridade	1.076	0
	Transferências a Instituições Privadas sem Fins Lucrativos		583	0	
001387	3350.41 99	Contribuições	Seguridade	583	0
	Rateio Pela Participação Em Consórcio Público		2.330	0	
001388	3371.70 99	RATEIO PELA PARTICIPAÇÃO EM CONSÓRCIO	Seguridade	2.330	0
	Aplicações Diretas		22.036	0	
001389	3390.04 99	Contratação por Tempo Determinado	Seguridade	1.281	0
001390	3390.14 99	Diárias - Civil	Seguridade	583	0
001391	3390.30 99	Material de Consumo	Seguridade	1.600	0
001392	3390.32 99	Material de Distribuição Gratuita	Seguridade	1.398	0
001393	3390.33 99	Passagens e Despesas com Locomoção	Seguridade	583	0
001394	3390.36 99	Outros Serviços de Terceiros - Pessoa Física	Seguridade	7.000	0
001395	3390.39 99	Outros Serviços de Terceiros - Pessoa Jurídica	Seguridade	4.000	0
001396	3390.40 99	Serviços de Tecnologia da Informação e Comunicação - Pessoa Jurídica	Seguridade	1.398	0
001397	3390.47 99	Obrigações Tributárias e Contributivas	Seguridade	931	0
001398	3390.48 99	Outros Auxílios Financeiros a Pessoas Físicas	Seguridade	931	0
001399	3390.91 99	Sentenças Judiciais	Seguridade	1.398	0
001400	3390.92 99	Despesas de Exercícios Anteriores	Seguridade	583	0
001401	3390.93 99	Indenizações e Restituições	Seguridade	350	0
	Aplicações Diretas		583	0	
001406	4490.92 99	Despesas de Exercícios Anteriores	Seguridade	583	0
	15001002 Recursos não Vinculados de Impostos - Saúde		104.527	0	
	Aplicações Diretas		26.010	0	
000507	3190.04 99	Contratação por Tempo Determinado	Seguridade	1.500	0
000508	3190.11 99	Vencimentos e Vantagens Fixas - Pessoal Civil	Seguridade	20.000	0
000509	3190.13 99	Obrigações Patronais	Seguridade	4.510	0
	Transferências a Instituições Privadas sem Fins Lucrativos		1.028	0	
000510	3350.41 99	Contribuições	Seguridade	1.028	0
	Rateio Pela Participação Em Consórcio Público		3.121	0	
000511	3371.70 99	RATEIO PELA PARTICIPAÇÃO EM CONSÓRCIO	Seguridade	3.121	0
	Aplicações Diretas		71.198	0	
000512	3390.04 99	Contratação por Tempo Determinado	Seguridade	625	0
000513	3390.14 99	Diárias - Civil	Seguridade	1.496	0
000514	3390.30 99	Material de Consumo	Seguridade	22.000	0
000515	3390.32 99	Material de Distribuição Gratuita	Seguridade	2.745	0
000516	3390.33 99	Passagens e Despesas com Locomoção	Seguridade	1.147	0
000669	3390.34 99	Outras Despesas de Pessoal decorrentes de Contratos de Terceirização	Seguridade	1.281	0
000517	3390.36 99	Outros Serviços de Terceiros - Pessoa Física	Seguridade	19.884	0
000518	3390.39 99	Outros Serviços de Terceiros - Pessoa Jurídica	Seguridade	7.326	0
000519	3390.40 99	Serviços de Tecnologia da Informação e Comunicação - Pessoa Jurídica	Seguridade	670	0





**Prefeitura Municipal de Ibiara**

Secretaria Municipal da Fazenda

Departamento de Contabilidade - Orçamento-Programa de 2024 - R\$ 1,00

Quadro Detalhado da Despesa Fixada por Unidade Orçamentária, Ações, Fonte de Recurso, Modalidade de Aplicação e Elemento de Despesa - Q.D.D.

Classificação Institucional Funcional Programática		Fonte de Recurso/Modalidade de Aplicação/Elemento de Despesa		Esfera	Dotação Orçamentária	%			
07.000	SECRETARIA MUNICIPAL DE SAÚDE				340.463	1			
000520	3390.47	99	Obrigações Tributárias e Contributivas	Seguridade	403	0			
000521	3390.48	99	Outros Auxílios Financeiros a Pessoas Físicas	Seguridade	1.496	0			
000522	3390.91	99	Sentenças Judiciais	Seguridade	1.496	0			
000523	3390.92	99	Despesas de Exercícios Anteriores	Seguridade	583	0			
000524	3390.93	99	Indenizações e Restituições	Seguridade	10.046	0			
			Aplicações Diretas		3.170	0			
000528	4490.52	99	Equipamentos e Material Permanente	Seguridade	2.500	0			
000529	4490.92	99	Despesas de Exercícios Anteriores	Seguridade	670	0			
	Pessoal e Encargos Sociais	Juros e Encargos da Dívida	Outras Despesas Correntes	Investimentos	Inversões Financeiras	Amortização da Dívida	Reserva de Contingência		
Fiscal:								0	0
Seguridade:	31.978	1.288	111.280	180.219		15.698		340.463	1
Total:	31.978	1.288	111.280	180.219		15.698		340.463	1

**Prefeitura Municipal de Ibiara**

Secretaria Municipal da Fazenda

Departamento de Contabilidade - Orçamento-Programa de 2024 - R\$ 1,00

Quadro Detalhado da Despesa Fixada por Unidade Orçamentária, Ações, Fonte de Recurso, Modalidade de Aplicação e Elemento de Despesa - Q.D.D.

Classificação Institucional Funcional Programática					
Fonte de Recurso/Modalidade de Aplicação/Elemento de Despesa		Esfera	Dotação Orçamentária	%	
07.001	<b>FUNDO MUNICIPAL DE SAÚDE</b>		<b>8.137.609</b>	<b>22</b>	
10 301 1011 1030	<b>CONSTRUÇÃO, REFORMA E AMPLIAÇÃO DE UNIDADES BASICAS DE SAUDE - UBS E AQUIS. DE EQUIPAMENTOS</b>		<b>470.459</b>	<b>1</b>	
	Atender despesas para melhoraento da saúde pública municipal				
	<b>15001002</b> Recursos não Vinculados de Impostos - Saúde		<b>32.401</b>	<b>0</b>	
	Aplicações Diretas		<b>32.401</b>	<b>0</b>	
000535 4490.51 99	Obras e Instalações	Seguridade	26.163	0	
000539 4490.52 99	Equipamentos e Material Permanente	Seguridade	6.238	0	
	<b>16010000</b> Transferências Fundo a Fundo de Recursos do SUS provenientes do Governo Federal - Bloco de Estruturação da Rede de Serviços Públicos de Saúde		<b>152.022</b>	<b>0</b>	
	Aplicações Diretas		<b>604</b>	<b>0</b>	
000532 3390.39 99	Outros Serviços de Terceiros - Pessoa Jurídica	Seguridade	268	0	
000543 3390.93 99	Indenizações e Restituições	Seguridade	336	0	
	Aplicações Diretas		<b>151.418</b>	<b>0</b>	
000536 4490.51 99	Obras e Instalações	Seguridade	58.238	0	
000540 4490.52 99	Equipamentos e Material Permanente	Seguridade	93.180	0	
	<b>16013110</b> Transferências Fundo a Fundo de Recursos do SUS provenientes do Governo Federal - Bloco de Estruturação da Rede de Serviços Públicos de Saúde		<b>5.000</b>	<b>0</b>	
	Aplicações Diretas		<b>1.000</b>	<b>0</b>	
001768 3390.39 99	Outros Serviços de Terceiros - Pessoa Jurídica	Seguridade	500	0	
001769 3390.93 99	Indenizações e Restituições	Seguridade	500	0	
	Aplicações Diretas		<b>4.000</b>	<b>0</b>	
001770 4490.51 99	Obras e Instalações	Seguridade	2.000	0	
001795 4490.52 99	Equipamentos e Material Permanente	Seguridade	2.000	0	
	<b>16013120</b> Transferências Fundo a Fundo de Recursos do SUS provenientes do Governo Federal - Bloco de Estruturação da Rede de Serviços Públicos de Saúde		<b>4.400</b>	<b>0</b>	
	Aplicações Diretas		<b>400</b>	<b>0</b>	
001799 3390.39 99	Outros Serviços de Terceiros - Pessoa Jurídica	Seguridade	200	0	
001802 3390.93 99	Indenizações e Restituições	Seguridade	200	0	
	Aplicações Diretas		<b>4.000</b>	<b>0</b>	
001804 4490.51 99	Obras e Instalações	Seguridade	2.000	0	
001805 4490.52 99	Equipamentos e Material Permanente	Seguridade	2.000	0	
	<b>16320000</b> Transferências do Estado referentes a Convênios e Instrumentos Congêneres vinculados à Saúde		<b>260.938</b>	<b>1</b>	
	Aplicações Diretas		<b>938</b>	<b>0</b>	
000533 3390.39 99	Outros Serviços de Terceiros - Pessoa Jurídica	Seguridade	670	0	
000544 3390.93 99	Indenizações e Restituições	Seguridade	268	0	
	Aplicações Diretas		<b>260.000</b>	<b>1</b>	
000537 4490.51 99	Obras e Instalações	Seguridade	20.000	0	
000541 4490.52 99	Equipamentos e Material Permanente	Seguridade	240.000	1	
	<b>17550000</b> Recursos de Alienação de Bens/Ativos - Administração Direta		<b>15.698</b>	<b>0</b>	
	Aplicações Diretas		<b>15.698</b>	<b>0</b>	
001431 4490.51 99	Obras e Instalações	Seguridade	10.465	0	
000584 4490.52 99	Equipamentos e Material Permanente	Seguridade	5.233	0	
10 301 1011 1032	<b>AQUISIÇÃO DE MOTOCICLETAS, VEICULOS E EQUIPAMENTOS P/ OS SETORES MUNICIPAIS DE SAUDE</b>		<b>331.031</b>	<b>1</b>	
	Adquirir transporte para o setor de saúde da Rede Municipal .				
	<b>15001002</b> Recursos não Vinculados de Impostos - Saúde		<b>6.279</b>	<b>0</b>	
	Aplicações Diretas		<b>6.279</b>	<b>0</b>	
000490 4490.52 99	Equipamentos e Material Permanente	Seguridade	6.279	0	
	<b>16010000</b> Transferências Fundo a Fundo de Recursos do SUS provenientes do Governo Federal - Bloco de Estruturação da Rede de Serviços Públicos de Saúde		<b>53.371</b>	<b>0</b>	
	Aplicações Diretas		<b>1.046</b>	<b>0</b>	
000489 3390.39 99	Outros Serviços de Terceiros - Pessoa Jurídica	Seguridade	523	0	



**Prefeitura Municipal de Ibiara**

Secretaria Municipal da Fazenda

Departamento de Contabilidade - Orçamento-Programa de 2024 - R\$ 1,00

Quadro Detalhado da Despesa Fixada por Unidade Orçamentária, Ações, Fonte de Recurso, Modalidade de Aplicação e Elemento de Despesa - Q.D.D.

Classificação Institucional Funcional Programática				Dotação	
Fonte de Recurso/Modalidade de Aplicação/Elemento de Despesa		Esfera	Orçamentária	%	
07.001	FUNDO MUNICIPAL DE SAÚDE		8.137.609	22	
000493	3390.93 99 Indenizações e Restituições	Seguridade	523	0	
	Aplicações Diretas		52.325	0	
000491	4490.52 99 Equipamentos e Material Permanente	Seguridade	52.325	0	
16013110	Transferências Fundo a Fundo de Recursos do SUS provenientes do Governo Federal - Bloco de Estruturação da Rede de Serviços Públicos de Saúde		4.400	0	
	Aplicações Diretas		400	0	
001807	3390.39 99 Outros Serviços de Terceiros - Pessoa Jurídica	Seguridade	200	0	
001809	3390.93 99 Indenizações e Restituições	Seguridade	200	0	
	Aplicações Diretas		4.000	0	
001811	4490.51 99 Obras e Instalações	Seguridade	2.000	0	
001810	4490.52 99 Equipamentos e Material Permanente	Seguridade	2.000	0	
16013120	Transferências Fundo a Fundo de Recursos do SUS provenientes do Governo Federal - Bloco de Estruturação da Rede de Serviços Públicos de Saúde		4.400	0	
	Aplicações Diretas		400	0	
001816	3390.39 99 Outros Serviços de Terceiros - Pessoa Jurídica	Seguridade	200	0	
001818	3390.93 99 Indenizações e Restituições	Seguridade	200	0	
	Aplicações Diretas		4.000	0	
001822	4490.51 99 Obras e Instalações	Seguridade	2.000	0	
001820	4490.52 99 Equipamentos e Material Permanente	Seguridade	2.000	0	
16210000	Transferências Fundo a Fundo de Recursos do SUS provenientes do Governo Estadual		252.116	1	
	Aplicações Diretas		816	0	
000488	3390.39 99 Outros Serviços de Terceiros - Pessoa Jurídica	Seguridade	314	0	
000494	3390.93 99 Indenizações e Restituições	Seguridade	502	0	
	Aplicações Diretas		251.300	1	
000492	4490.52 99 Equipamentos e Material Permanente	Seguridade	251.300	1	
17550000	Recursos de Alienação de Bens/Ativos - Administração Direta		10.465	0	
	Aplicações Diretas		10.465	0	
000604	4490.52 99 Equipamentos e Material Permanente	Seguridade	10.465	0	
10 302 1011 1057	ESTRUTURAÇÃO DA MÉDIA E ALTA COMPLEXIDADE AMBULATORIAL E HOSPITALAR		121.294	0	
	OFERECER OS SERVIÇOS NECESSÁRIOS DA MÉDIA E ALTA COMPLEXIDADE AMBULATORIAL E HOSPITALAR				
16010000	Transferências Fundo a Fundo de Recursos do SUS provenientes do Governo Federal - Bloco de Estruturação da Rede de Serviços Públicos de Saúde		104.828	0	
	Aplicações Diretas		104.828	0	
000546	4490.51 99 Obras e Instalações	Seguridade	69.885	0	
000574	4490.52 99 Equipamentos e Material Permanente	Seguridade	34.943	0	
16013110	Transferências Fundo a Fundo de Recursos do SUS provenientes do Governo Federal - Bloco de Estruturação da Rede de Serviços Públicos de Saúde		2.000	0	
	Aplicações Diretas		2.000	0	
001824	4490.51 99 Obras e Instalações	Seguridade	2.000	0	
16313120	Transferências do Governo Federal referentes a Convênios e Instrumentos Congêneros vinculados à Saúde		4.000	0	
	Aplicações Diretas		4.000	0	
001830	4490.51 99 Obras e Instalações	Seguridade	2.000	0	
001832	4490.52 99 Equipamentos e Material Permanente	Seguridade	2.000	0	
17550000	Recursos de Alienação de Bens/Ativos - Administração Direta		10.466	0	
	Aplicações Diretas		10.466	0	
001432	4490.51 99 Obras e Instalações	Seguridade	5.233	0	
000605	4490.52 99 Equipamentos e Material Permanente	Seguridade	5.233	0	
10 301 1011 1080	CONSTRUÇÃO DE ACADEMIA E/OU PRAÇAS DE SAÚDE E EQUIPAMENTOS		38.438	0	
	Promover a saúde da População de IBIARA-PB.				
	Recursos não Vinculados de Impostos - Saúde				



# Prefeitura Municipal de Ibiara

Secretaria Municipal da Fazenda

Departamento de Contabilidade - Orçamento-Programa de 2024 - R\$ 1,00

Quadro Detalhado da Despesa Fixada por Unidade Orçamentária, Ações, Fonte de Recurso, Modalidade de Aplicação e Elemento de Despesa - Q.D.D.

Classificação Institucional Funcional Programática				Dotação	%
Fonte de Recurso/Modalidade de Aplicação/Elemento de Despesa		Esfera		Orçamentária	
07.001	FUNDO MUNICIPAL DE SAÚDE			8.137.609	22
	15001002			5.824	0
	Aplicações Diretas			5.824	0
000558	4490.51 99	Obras e Instalações	Seguridade	5.824	0
	16010000			32.614	0
	Transferências Fundo a Fundo de Recursos do SUS provenientes do Governo Federal - Bloco de Estruturação da Rede de Serviços Públicos de Saúde				
	Aplicações Diretas			468	0
001826	3390.39 99	Outros Serviços de Terceiros - Pessoa Jurídica	Seguridade	200	0
000563	3390.93 99	Indenizações e Restituições	Seguridade	268	0
	Aplicações Diretas			32.146	0
000560	4490.51 99	Obras e Instalações	Seguridade	16.073	0
000561	4490.52 99	Equipamentos e Material Permanente	Seguridade	16.073	0
10 301 1011 1095	Implantar e Estruturar o Bloco de Atenção Primária - EMENDA			16.744	0
	Construção, ampliação, reformar e equipar as unidades básicas de saúde no âmbito dos programas básicos				
	16013110			8.372	0
	Transferências Fundo a Fundo de Recursos do SUS provenientes do Governo Federal - Bloco de Estruturação da Rede de Serviços Públicos de Saúde				
	Aplicações Diretas			1.046	0
001920	3390.39 99	Outros Serviços de Terceiros - Pessoa Jurídica	Seguridade	523	0
001921	3390.93 99	Indenizações e Restituições	Seguridade	523	0
	Aplicações Diretas			7.326	0
001925	4490.51 99	Obras e Instalações	Seguridade	5.233	0
001926	4490.52 99	Equipamentos e Material Permanente	Seguridade	2.093	0
	16013120			8.372	0
	Transferências Fundo a Fundo de Recursos do SUS provenientes do Governo Federal - Bloco de Estruturação da Rede de Serviços Públicos de Saúde				
	Aplicações Diretas			1.046	0
001923	3390.39 99	Outros Serviços de Terceiros - Pessoa Jurídica	Seguridade	523	0
001922	3390.93 99	Indenizações e Restituições	Seguridade	523	0
	Aplicações Diretas			7.326	0
001924	4490.51 99	Obras e Instalações	Seguridade	5.233	0
001927	4490.52 99	Equipamentos e Material Permanente	Seguridade	2.093	0
10 302 1011 1096	Implantar e Estruturar a REDE MAC- Média e Alta Complexidade- EMENDA			16.744	0
	Construir, reformar e ampliar Centro de Especialidades e Unid.de Saúde de Média e Alta Complexidade				
	16013110			8.372	0
	Transferências Fundo a Fundo de Recursos do SUS provenientes do Governo Federal - Bloco de Estruturação da Rede de Serviços Públicos de Saúde				
	Aplicações Diretas			1.046	0
001935	3390.39 99	Outros Serviços de Terceiros - Pessoa Jurídica	Seguridade	523	0
001929	3390.93 99	Indenizações e Restituições	Seguridade	523	0
	Aplicações Diretas			7.326	0
001930	4490.51 99	Obras e Instalações	Seguridade	5.233	0
001932	4490.52 99	Equipamentos e Material Permanente	Seguridade	2.093	0
	16013120			8.372	0
	Transferências Fundo a Fundo de Recursos do SUS provenientes do Governo Federal - Bloco de Estruturação da Rede de Serviços Públicos de Saúde				
	Aplicações Diretas			1.046	0
001928	3390.39 99	Outros Serviços de Terceiros - Pessoa Jurídica	Seguridade	523	0
001936	3390.93 99	Indenizações e Restituições	Seguridade	523	0
	Aplicações Diretas			7.326	0
001931	4490.51 99	Obras e Instalações	Seguridade	5.233	0
001933	4490.52 99	Equipamentos e Material Permanente	Seguridade	2.093	0
10 305 1011 1097	Implantar, Estruturar o Bloco da Vigilância e Promoção em Saúde- EMENDA			16.744	0
	Construção, ampliação, reformar e equipar o Bloco de Vigilância e Promoção em Saúde				
	Transferências Fundo a Fundo de Recursos do SUS provenientes do Governo Federal - Bloco de				



**Prefeitura Municipal de Ibiara**

Secretaria Municipal da Fazenda

Departamento de Contabilidade - Orçamento-Programa de 2024 - R\$ 1,00

Quadro Detalhado da Despesa Fixada por Unidade Orçamentária, Ações, Fonte de Recurso, Modalidade de Aplicação e Elemento de Despesa - Q.D.D.

Classificação Institucional Funcional Programática				
Fonte de Recurso/Modalidade de Aplicação/Elemento de Despesa		Esfera	Dotação Orçamentária	%
07.001	<b>FUNDO MUNICIPAL DE SAÚDE</b>		<b>8.137.609</b>	<b>22</b>
	<b>16013110</b> Estruturação da Rede de Serviços Públicos de Saúde		<b>8.372</b>	<b>0</b>
	Aplicações Diretas		<b>1.046</b>	<b>0</b>
001938	3390.39 99 Outros Serviços de Terceiros - Pessoa Jurídica	Seguridade	523	0
001939	3390.93 99 Indenizações e Restituições	Seguridade	523	0
	Aplicações Diretas		<b>7.326</b>	<b>0</b>
001941	4490.51 99 Obras e Instalações	Seguridade	5.233	0
001942	4490.52 99 Equipamentos e Material Permanente	Seguridade	2.093	0
	<b>16013120</b> Transferências Fundo a Fundo de Recursos do SUS provenientes do Governo Federal - Bloco de Estruturação da Rede de Serviços Públicos de Saúde		<b>8.372</b>	<b>0</b>
	Aplicações Diretas		<b>1.046</b>	<b>0</b>
001945	3390.39 99 Outros Serviços de Terceiros - Pessoa Jurídica	Seguridade	523	0
001946	3390.93 99 Indenizações e Restituições	Seguridade	523	0
	Aplicações Diretas		<b>7.326</b>	<b>0</b>
001940	4490.51 99 Obras e Instalações	Seguridade	5.233	0
001943	4490.52 99 Equipamentos e Material Permanente	Seguridade	2.093	0
10 301 1011 2032	<b>GESTÃO E MANUTENÇÃO DA ATENÇÃO PRIMARIA</b>		<b>5.120.053</b>	<b>14</b>
	Custear ações de Atenção primária de Saúde, promovendo melhorias e garantias para o fácil acesso à saúde junto a população do Município			
	<b>15001002</b> Recursos não Vinculados de Impostos - Saúde		<b>3.675.400</b>	<b>10</b>
	Aplicações Diretas		<b>1.258.359</b>	<b>3</b>
001020	3190.04 99 Contratação por Tempo Determinado	Seguridade	169.526	0
001018	3190.11 99 Vencimentos e Vantagens Fixas - Pessoal Civil	Seguridade	860.514	2
001022	3190.13 99 Obrigações Patronais	Seguridade	226.609	1
001024	3190.16 99 Outras Despesas Variáveis - Pessoal Civil	Seguridade	710	0
001045	3190.92 99 Despesas de Exercícios Anteriores	Seguridade	1.000	0
	Transferências a Instituições Privadas sem Fins Lucrativos		<b>9.625</b>	<b>0</b>
001026	3350.41 99 Contribuições	Seguridade	9.000	0
001028	3350.43 99 Subvenções Sociais	Seguridade	625	0
	Rateio Pela Participação Em Consórcio Público		<b>15.698</b>	<b>0</b>
001030	3371.70 99 RATEIO PELA PARTICIPAÇÃO EM CONSÓRCIO	Seguridade	15.698	0
	Aplicações Diretas		<b>2.371.718</b>	<b>6</b>
001803	3390.04 99 Contratação por Tempo Determinado	Seguridade	523	0
001074	3390.14 99 Diárias - Civil	Seguridade	28.000	0
001033	3390.30 99 Material de Consumo	Seguridade	350.000	1
001034	3390.32 99 Material de Distribuição Gratuita	Seguridade	29.302	0
000670	3390.34 99 Outras Despesas de Pessoal decorrentes de Contratos de Terceirização	Seguridade	5.233	0
001035	3390.35 99 Serviços de Consultoria	Seguridade	150.000	0
001036	3390.36 99 Outros Serviços de Terceiros - Pessoa Física	Seguridade	210.000	1
001037	3390.39 99 Outros Serviços de Terceiros - Pessoa Jurídica	Seguridade	1.557.728	4
001038	3390.40 99 Serviços de Tecnologia da Informação e Comunicação - Pessoa Jurídica	Seguridade	2.495	0
001195	3390.46 99 Auxílio-Alimentação	Seguridade	249	0
001040	3390.47 99 Obrigações Tributárias e Contributivas	Seguridade	1.316	0
001041	3390.48 99 Outros Auxílios Financeiros a Pessoas Físicas	Seguridade	1.247	0
001043	3390.91 99 Sentenças Judiciais	Seguridade	625	0
001047	3390.92 99 Despesas de Exercícios Anteriores	Seguridade	28.000	0
001049	3390.93 99 Indenizações e Restituições	Seguridade	7.000	0
	Aplicações Diretas		<b>20.000</b>	<b>0</b>
001058	4490.52 99 Equipamentos e Material Permanente	Seguridade	20.000	0
	<b>16000000</b> Transferências Fundo a Fundo de Recursos do SUS provenientes do Governo Federal - Bloco de Manutenção das Ações e Serviços Públicos de Saúde		<b>1.422.229</b>	<b>4</b>
	Aplicações Diretas		<b>470.957</b>	<b>1</b>
000588	3190.04 99 Contratação por Tempo Determinado	Seguridade	80.000	0



# Prefeitura Municipal de Ibiara

Secretaria Municipal da Fazenda

Departamento de Contabilidade - Orçamento-Programa de 2024 - R\$ 1,00

Quadro Detalhado da Despesa Fixada por Unidade Orçamentária, Ações, Fonte de Recurso, Modalidade de Aplicação e Elemento de Despesa - Q.D.D.

Classificação Institucional Funcional Programática			Esfera	Dotação Orçamentária	%	
Fonte de Recurso/Modalidade de Aplicação/Elemento de Despesa						
<b>07.001</b>	<b>FUNDO MUNICIPAL DE SAÚDE</b>			<b>8.137.609</b>	<b>22</b>	
000589	3190.11	99	Vencimentos e Vantagens Fixas - Pessoal Civil	Seguridade	270.000	1
000590	3190.13	99	Obrigações Patronais	Seguridade	120.000	0
001075	3190.16	99	Outras Despesas Variáveis - Pessoal Civil	Seguridade	374	0
001076	3190.92	99	Despesas de Exercícios Anteriores	Seguridade	583	0
			Transferências a Instituições Privadas sem Fins Lucrativos		<b>623</b>	<b>0</b>
001078	3350.41	99	Contribuições	Seguridade	249	0
001080	3350.43	99	Subvenções Sociais	Seguridade	374	0
			Rateio Pela Participação Em Consórcio Público		<b>374</b>	<b>0</b>
001081	3371.70	99	RATEIO PELA PARTICIPAÇÃO EM CONSÓRCIO	Seguridade	374	0
			Aplicações Diretas		<b>950.275</b>	<b>3</b>
001082	3390.04	99	Contratação por Tempo Determinado	Seguridade	1.864	0
000591	3390.14	99	Diárias - Civil	Seguridade	2.681	0
000592	3390.30	99	Material de Consumo	Seguridade	480.000	1
000593	3390.32	99	Material de Distribuição Gratuita	Seguridade	30.000	0
000594	3390.33	99	Passagens e Despesas com Locomoção	Seguridade	1.341	0
000672	3390.34	99	Outras Despesas de Pessoal decorrentes de Contratos de Terceirização	Seguridade	7.326	0
001085	3390.35	99	Serviços de Consultoria	Seguridade	15.698	0
000595	3390.36	99	Outros Serviços de Terceiros - Pessoa Física	Seguridade	42.000	0
000596	3390.39	99	Outros Serviços de Terceiros - Pessoa Jurídica	Seguridade	350.000	1
000597	3390.40	99	Serviços de Tecnologia da Informação e Comunicação - Pessoa Jurídica	Seguridade	647	0
000598	3390.46	99	Auxílio-Alimentação	Seguridade	2.682	0
001088	3390.47	99	Obrigações Tributárias e Contributivas	Seguridade	249	0
000599	3390.48	99	Outros Auxílios Financeiros a Pessoas Físicas	Seguridade	2.009	0
001084	3390.91	99	Sentenças Judiciais	Seguridade	625	0
000600	3390.92	99	Despesas de Exercícios Anteriores	Seguridade	5.000	0
001083	3390.93	99	Indenizações e Restituições	Seguridade	8.153	0
<b>16210000</b>	<b>Transferências Fundo a Fundo de Recursos do SUS provenientes do Governo Estadual</b>				<b>11.959</b>	<b>0</b>
			Aplicações Diretas		<b>4.249</b>	<b>0</b>
001771	3190.04	99	Contratação por Tempo Determinado	Seguridade	1.570	0
001800	3190.11	99	Vencimentos e Vantagens Fixas - Pessoal Civil	Seguridade	1.570	0
001772	3190.13	99	Obrigações Patronais	Seguridade	691	0
001773	3190.16	99	Outras Despesas Variáveis - Pessoal Civil	Seguridade	209	0
001774	3190.92	99	Despesas de Exercícios Anteriores	Seguridade	209	0
			Transferências a Instituições Privadas sem Fins Lucrativos		<b>418</b>	<b>0</b>
001775	3350.41	99	Contribuições	Seguridade	209	0
001776	3350.43	99	Subvenções Sociais	Seguridade	209	0
			Rateio Pela Participação Em Consórcio Público		<b>209</b>	<b>0</b>
001777	3371.70	99	RATEIO PELA PARTICIPAÇÃO EM CONSÓRCIO	Seguridade	209	0
			Aplicações Diretas		<b>6.874</b>	<b>0</b>
000781	3390.04	99	Contratação por Tempo Determinado	Seguridade	1.398	0
001801	3390.14	99	Diárias - Civil	Seguridade	523	0
001778	3390.30	99	Material de Consumo	Seguridade	1.047	0
001779	3390.32	99	Material de Distribuição Gratuita	Seguridade	209	0
001780	3390.33	99	Passagens e Despesas com Locomoção	Seguridade	209	0
000782	3390.34	99	Outras Despesas de Pessoal decorrentes de Contratos de Terceirização	Seguridade	1.398	0
001781	3390.35	99	Serviços de Consultoria	Seguridade	209	0
001782	3390.36	99	Outros Serviços de Terceiros - Pessoa Física	Seguridade	209	0
001783	3390.39	99	Outros Serviços de Terceiros - Pessoa Jurídica	Seguridade	209	0
001784	3390.40	99	Serviços de Tecnologia da Informação e Comunicação - Pessoa Jurídica	Seguridade	209	0
001785	3390.46	99	Auxílio-Alimentação	Seguridade	209	0
001786	3390.47	99	Obrigações Tributárias e Contributivas	Seguridade	209	0
001787	3390.48	99	Outros Auxílios Financeiros a Pessoas Físicas	Seguridade	209	0
001788	3390.91	99	Sentenças Judiciais	Seguridade	209	0





# Prefeitura Municipal de Ibiara

Secretaria Municipal da Fazenda

Departamento de Contabilidade - Orçamento-Programa de 2024 - R\$ 1,00

Quadro Detalhado da Despesa Fixada por Unidade Orçamentária, Ações, Fonte de Recurso, Modalidade de Aplicação e Elemento de Despesa - Q.D.D.

Classificação Institucional Funcional Programática			Esfera	Dotação Orçamentária	%	
Fonte de Recurso/Modalidade de Aplicação/Elemento de Despesa						
07.001	<b>FUNDO MUNICIPAL DE SAÚDE</b>			<b>8.137.609</b>	<b>22</b>	
001789	3390.92	99	Despesas de Exercícios Anteriores	Seguridade	209	0
001790	3390.93	99	Indenizações e Restituições	Seguridade	209	0
			Aplicações Diretas		209	0
001794	4490.52	99	Equipamentos e Material Permanente	Seguridade	209	0
	<b>17550000</b>		Recursos de Alienação de Bens/Ativos - Administração Direta		<b>10.465</b>	<b>0</b>
			Aplicações Diretas		<b>10.465</b>	<b>0</b>
000567	4490.52	99	Equipamentos e Material Permanente	Seguridade	10.465	0
10	302	1011	<b>2041 SERV. DE ATENDIMENTO MÓVEL ÀS URGÊNCIAS SAMU -(MAC) SUS</b>		<b>689.657</b>	<b>2</b>
			Atender despesas com os serviços de urgências e emergência na saúde.			
		<b>15001002</b>	Recursos não Vinculados de Impostos - Saúde		<b>83.303</b>	<b>0</b>
			Aplicações Diretas		<b>11.678</b>	<b>0</b>
001183	3190.04	99	Contratação por Tempo Determinado	Seguridade	5.233	0
001182	3190.11	99	Vencimentos e Vantagens Fixas - Pessoal Civil	Seguridade	5.000	0
001184	3190.13	99	Obrigações Patronais	Seguridade	1.445	0
			Aplicações Diretas		<b>71.000</b>	<b>0</b>
001185	3390.30	99	Material de Consumo	Seguridade	51.000	0
001190	3390.39	99	Outros Serviços de Terceiros - Pessoa Jurídica	Seguridade	20.000	0
			Aplicações Diretas		<b>625</b>	<b>0</b>
001192	4490.52	99	Equipamentos e Material Permanente	Seguridade	625	0
	<b>16000000</b>		Transferências Fundo a Fundo de Recursos do SUS provenientes do Governo Federal - Bloco de Manutenção das Ações e Serviços Públicos de Saúde		<b>550.330</b>	<b>1</b>
			Aplicações Diretas		<b>352.000</b>	<b>1</b>
000638	3190.04	99	Contratação por Tempo Determinado	Seguridade	98.000	0
000639	3190.11	99	Vencimentos e Vantagens Fixas - Pessoal Civil	Seguridade	234.000	1
000640	3190.13	99	Obrigações Patronais	Seguridade	20.000	0
			Aplicações Diretas		<b>196.000</b>	<b>1</b>
000641	3390.30	99	Material de Consumo	Seguridade	140.000	0
000642	3390.36	99	Outros Serviços de Terceiros - Pessoa Física	Seguridade	11.000	0
000643	3390.39	99	Outros Serviços de Terceiros - Pessoa Jurídica	Seguridade	45.000	0
			Aplicações Diretas		<b>2.330</b>	<b>0</b>
000644	4490.52	99	Equipamentos e Material Permanente	Seguridade	2.330	0
	<b>16210000</b>		Transferências Fundo a Fundo de Recursos do SUS provenientes do Governo Estadual		<b>56.024</b>	<b>0</b>
			Aplicações Diretas		<b>8.299</b>	<b>0</b>
001186	3190.04	99	Contratação por Tempo Determinado	Seguridade	1.570	0
001648	3190.11	99	Vencimentos e Vantagens Fixas - Pessoal Civil	Seguridade	5.233	0
001649	3190.13	99	Obrigações Patronais	Seguridade	1.496	0
			Aplicações Diretas		<b>47.100</b>	<b>0</b>
001187	3390.30	99	Material de Consumo	Seguridade	29.000	0
001188	3390.36	99	Outros Serviços de Terceiros - Pessoa Física	Seguridade	5.000	0
001650	3390.39	99	Outros Serviços de Terceiros - Pessoa Jurídica	Seguridade	13.100	0
			Aplicações Diretas		<b>625</b>	<b>0</b>
001193	4490.52	99	Equipamentos e Material Permanente	Seguridade	625	0
10	302	1011	<b>2042 GESTÃO E MANUTENÇÃO DA ALTA E MÉDIA COMPLEXIDADE</b>		<b>373.028</b>	<b>1</b>
			Custear ações de média e alta complexidade no Município.			
		<b>15001002</b>	Recursos não Vinculados de Impostos - Saúde		<b>277.322</b>	<b>1</b>
			Aplicações Diretas		<b>9.526</b>	<b>0</b>
001213	3190.04	99	Contratação por Tempo Determinado	Seguridade	1.570	0
001212	3190.11	99	Vencimentos e Vantagens Fixas - Pessoal Civil	Seguridade	6.238	0
001215	3190.13	99	Obrigações Patronais	Seguridade	1.718	0
			Rateio Pela Participação Em Consórcio Público		<b>10.000</b>	<b>0</b>
001198	3371.70	99	<b>RATEIO PELA PARTICIPAÇÃO EM CONSÓRCIO</b>	Seguridade	10.000	0



# Prefeitura Municipal de Ibiara

Secretaria Municipal da Fazenda

Departamento de Contabilidade - Orçamento-Programa de 2024 - R\$ 1,00

Quadro Detalhado da Despesa Fixada por Unidade Orçamentária, Ações, Fonte de Recurso, Modalidade de Aplicação e Elemento de Despesa - Q.D.D.

Classificação Institucional Funcional Programática			Dotação	
Fonte de Recurso/Modalidade de Aplicação/Elemento de Despesa		Esfera	Orçamentária	%
<b>07.001</b>	<b>FUNDO MUNICIPAL DE SAÚDE</b>		<b>8.137.609</b>	<b>22</b>
	Aplicações Diretas		<b>257.171</b>	<b>1</b>
001032	3390.04 99 Contratação por Tempo Determinado	Seguridade	1.281	0
001199	3390.14 99 Diárias - Civil	Seguridade	625	0
001200	3390.30 99 Material de Consumo	Seguridade	213.500	1
001796	3390.33 99 Passagens e Despesas com Locomoção	Seguridade	523	0
000777	3390.34 99 Outras Despesas de Pessoal decorrentes de Contratos de Terceirização	Seguridade	1.398	0
001201	3390.36 99 Outros Serviços de Terceiros - Pessoa Física	Seguridade	1.372	0
001202	3390.39 99 Outros Serviços de Terceiros - Pessoa Jurídica	Seguridade	625	0
001203	3390.40 99 Serviços de Tecnologia da Informação e Comunicação - Pessoa Jurídica	Seguridade	498	0
001204	3390.48 99 Outros Auxílios Financeiros a Pessoas Físicas	Seguridade	24.000	0
001205	3390.92 99 Despesas de Exercícios Anteriores	Seguridade	249	0
001206	3390.93 99 Indenizações e Restituições	Seguridade	13.100	0
	Aplicações Diretas		<b>625</b>	<b>0</b>
001210	4490.52 99 Equipamentos e Material Permanente	Seguridade	625	0
<b>16000000</b>	<b>Transferências Fundo a Fundo de Recursos do SUS provenientes do Governo Federal - Bloco de Manutenção das Ações e Serviços Públicos de Saúde</b>		<b>76.740</b>	<b>0</b>
	Aplicações Diretas		<b>9.526</b>	<b>0</b>
001218	3190.04 99 Contratação por Tempo Determinado	Seguridade	1.570	0
001217	3190.11 99 Vencimentos e Vantagens Fixas - Pessoal Civil	Seguridade	6.238	0
001219	3190.13 99 Obrigações Patronais	Seguridade	1.718	0
	Rateio Pela Participação Em Consórcio Público		<b>6.989</b>	<b>0</b>
000645	3371.70 99 RATEIO PELA PARTICIPAÇÃO EM CONSÓRCIO	Seguridade	6.989	0
	Aplicações Diretas		<b>35.225</b>	<b>0</b>
000778	3390.04 99 Contratação por Tempo Determinado	Seguridade	1.398	0
000646	3390.14 99 Diárias - Civil	Seguridade	1.341	0
000647	3390.30 99 Material de Consumo	Seguridade	15.000	0
001797	3390.33 99 Passagens e Despesas com Locomoção	Seguridade	523	0
000779	3390.34 99 Outras Despesas de Pessoal decorrentes de Contratos de Terceirização	Seguridade	1.398	0
000648	3390.36 99 Outros Serviços de Terceiros - Pessoa Física	Seguridade	3.866	0
000649	3390.39 99 Outros Serviços de Terceiros - Pessoa Jurídica	Seguridade	7.790	0
000650	3390.40 99 Serviços de Tecnologia da Informação e Comunicação - Pessoa Jurídica	Seguridade	670	0
000651	3390.48 99 Outros Auxílios Financeiros a Pessoas Físicas	Seguridade	2.009	0
000652	3390.92 99 Despesas de Exercícios Anteriores	Seguridade	583	0
000653	3390.93 99 Indenizações e Restituições	Seguridade	647	0
	Aplicações Diretas		<b>25.000</b>	<b>0</b>
000657	4490.52 99 Equipamentos e Material Permanente	Seguridade	25.000	0
<b>16210000</b>	<b>Transferências Fundo a Fundo de Recursos do SUS provenientes do Governo Estadual</b>		<b>13.733</b>	<b>0</b>
	Aplicações Diretas		<b>8.004</b>	<b>0</b>
001222	3190.04 99 Contratação por Tempo Determinado	Seguridade	1.570	0
001221	3190.11 99 Vencimentos e Vantagens Fixas - Pessoal Civil	Seguridade	4.991	0
001223	3190.13 99 Obrigações Patronais	Seguridade	1.443	0
	Rateio Pela Participação Em Consórcio Público		<b>625</b>	<b>0</b>
001224	3371.70 99 RATEIO PELA PARTICIPAÇÃO EM CONSÓRCIO	Seguridade	625	0
	Aplicações Diretas		<b>4.479</b>	<b>0</b>
000780	3390.04 99 Contratação por Tempo Determinado	Seguridade	1.398	0
001225	3390.14 99 Diárias - Civil	Seguridade	249	0
001226	3390.30 99 Material de Consumo	Seguridade	625	0
001798	3390.33 99 Passagens e Despesas com Locomoção	Seguridade	209	0
001227	3390.36 99 Outros Serviços de Terceiros - Pessoa Física	Seguridade	625	0
001228	3390.39 99 Outros Serviços de Terceiros - Pessoa Jurídica	Seguridade	625	0
001229	3390.40 99 Serviços de Tecnologia da Informação e Comunicação - Pessoa Jurídica	Seguridade	249	0
001230	3390.48 99 Outros Auxílios Financeiros a Pessoas Físicas	Seguridade	249	0
001231	3390.92 99 Despesas de Exercícios Anteriores	Seguridade	125	0





# Prefeitura Municipal de Ibiara

Secretaria Municipal da Fazenda

Departamento de Contabilidade - Orçamento-Programa de 2024 - R\$ 1,00

Quadro Detalhado da Despesa Fixada por Unidade Orçamentária, Ações, Fonte de Recurso, Modalidade de Aplicação e Elemento de Despesa - Q.D.D.

Classificação Institucional Funcional Programática					
Fonte de Recurso/Modalidade de Aplicação/Elemento de Despesa			Esfera	Dotação Orçamentária	%
07.001	<b>FUNDO MUNICIPAL DE SAÚDE</b>			<b>8.137.609</b>	<b>22</b>
001232	3390.93	99 Indenizações e Restituições	Seguridade	125	0
		Aplicações Diretas		625	0
001236	4490.52	99 Equipamentos e Material Permanente	Seguridade	625	0
	<b>17550000</b>	Recursos de Alienação de Bens/Ativos - Administração Direta		5.233	0
		Aplicações Diretas		5.233	0
000611	4490.52	99 Equipamentos e Material Permanente	Seguridade	5.233	0
10	302	1011 <b>2043 CONTRIBUIÇÃO P/ CONSÓRCIO INTERMUNICÍPIOS DE SAÚDE - FUS</b>		<b>23.023</b>	<b>0</b>
		Manter contribuição para Consórcio Intermunicipal de Saúde, que atende ao município			
	<b>15001002</b>	Recursos não Vinculados de Impostos - Saúde		<b>23.023</b>	<b>0</b>
		Rateio Pela Participação Em Consórcio Público		<b>23.023</b>	<b>0</b>
000659	3371.70	99 RATEIO PELA PARTICIPAÇÃO EM CONSÓRCIO	Seguridade	23.023	0
10	305	1011 <b>2047 GESTÃO E MANUTENÇÃO DO BLOCO DA VIGILÂNCIA EM SAÚDE EPIDEMIOLOGICA</b>		<b>28.097</b>	<b>0</b>
		Manter e promover as ações dos programas de vigilância em saúde epidemiologica, garantindo saúde pública			
	<b>15001002</b>	Recursos não Vinculados de Impostos - Saúde		<b>4.926</b>	<b>0</b>
		Aplicações Diretas		<b>3.679</b>	<b>0</b>
000783	3390.04	99 Contratação por Tempo Determinado	Seguridade	583	0
001241	3390.14	99 Diárias - Civil	Seguridade	249	0
001242	3390.30	99 Material de Consumo	Seguridade	391	0
001243	3390.32	99 Material de Distribuição Gratuita	Seguridade	374	0
000784	3390.34	99 Outras Despesas de Pessoal decorrentes de Contratos de Terceirização	Seguridade	583	0
001244	3390.36	99 Outros Serviços de Terceiros - Pessoa Física	Seguridade	625	0
001245	3390.39	99 Outros Serviços de Terceiros - Pessoa Juridica	Seguridade	625	0
001309	3390.93	99 Indenizações e Restituições	Seguridade	249	0
		Aplicações Diretas		<b>1.247</b>	<b>0</b>
001246	4490.52	99 Equipamentos e Material Permanente	Seguridade	1.247	0
	<b>16000000</b>	Transferências Fundo a Fundo de Recursos do SUS provenientes do Governo Federal - Bloco de Manutenção das Ações e Serviços Públicos de Saúde		<b>19.385</b>	<b>0</b>
		Aplicações Diretas		<b>16.473</b>	<b>0</b>
000785	3390.04	99 Contratação por Tempo Determinado	Seguridade	583	0
000676	3390.14	99 Diárias - Civil	Seguridade	523	0
000677	3390.30	99 Material de Consumo	Seguridade	2.093	0
000678	3390.32	99 Material de Distribuição Gratuita	Seguridade	1.398	0
000786	3390.34	99 Outras Despesas de Pessoal decorrentes de Contratos de Terceirização	Seguridade	583	0
000679	3390.36	99 Outros Serviços de Terceiros - Pessoa Física	Seguridade	2.093	0
000680	3390.39	99 Outros Serviços de Terceiros - Pessoa Juridica	Seguridade	9.200	0
		Aplicações Diretas		<b>2.912</b>	<b>0</b>
000681	4490.52	99 Equipamentos e Material Permanente	Seguridade	2.912	0
	<b>16210000</b>	Transferências Fundo a Fundo de Recursos do SUS provenientes do Governo Estadual		<b>3.786</b>	<b>0</b>
		Aplicações Diretas		<b>3.161</b>	<b>0</b>
000787	3390.04	99 Contratação por Tempo Determinado	Seguridade	583	0
001251	3390.14	99 Diárias - Civil	Seguridade	249	0
001252	3390.30	99 Material de Consumo	Seguridade	249	0
001253	3390.32	99 Material de Distribuição Gratuita	Seguridade	249	0
000788	3390.34	99 Outras Despesas de Pessoal decorrentes de Contratos de Terceirização	Seguridade	583	0
001254	3390.36	99 Outros Serviços de Terceiros - Pessoa Física	Seguridade	374	0
001255	3390.39	99 Outros Serviços de Terceiros - Pessoa Juridica	Seguridade	625	0
001257	3390.93	99 Indenizações e Restituições	Seguridade	249	0
		Aplicações Diretas		<b>625</b>	<b>0</b>
001256	4490.52	99 Equipamentos e Material Permanente	Seguridade	625	0

**Prefeitura Municipal de Ibiara**

Secretaria Municipal da Fazenda

Departamento de Contabilidade - Orçamento-Programa de 2024 - R\$ 1,00

Quadro Detalhado da Despesa Fixada por Unidade Orçamentária, Ações, Fonte de Recurso, Modalidade de Aplicação e Elemento de Despesa - Q.D.D.

Classificação Institucional Funcional Programática								
Fonte de Recurso/Modalidade de Aplicação/Elemento de Despesa				Esfera	Dotação Orçamentária	%		
07.001	<b>FUNDO MUNICIPAL DE SAÚDE</b>					<b>8.137.609</b>	<b>22</b>	
10	122	1011	2113	<b>ENFRENTAMENTO DE EMERGENCIA E CALAMIDADE PÚBLICA EM SAÚDE</b>		<b>65.799</b>	<b>0</b>	
				Assegurar saúde pública com enfrentamento em emergencia e calamidades				
			<b>15001002</b>	<b>Recursos não Vinculados de Impostos - Saúde</b>		<b>12.333</b>	<b>0</b>	
				Aplicações Diretas		<b>3.185</b>	<b>0</b>	
000707	3190.04	99		Contratação por Tempo Determinado	Seguridade	1.305	0	
000704	3190.11	99		Vencimentos e Vantagens Fixas - Pessoal Civil	Seguridade	1.305	0	
000708	3190.13	99		Obrigações Patronais	Seguridade	575	0	
				Aplicações Diretas		<b>7.901</b>	<b>0</b>	
000804	3390.04	99		Contratação por Tempo Determinado	Seguridade	1.165	0	
000711	3390.30	99		Material de Consumo	Seguridade	1.247	0	
000712	3390.32	99		Material de Distribuição Gratuita	Seguridade	1.247	0	
000805	3390.34	99		Outras Despesas de Pessoal decorrentes de Contratos de Terceirização	Seguridade	1.165	0	
000714	3390.36	99		Outros Serviços de Terceiros - Pessoa Física	Seguridade	1.247	0	
000723	3390.39	99		Outros Serviços de Terceiros - Pessoa Jurídica	Seguridade	1.247	0	
000987	3390.92	99		Despesas de Exercícios Anteriores	Seguridade	583	0	
				Aplicações Diretas		<b>1.247</b>	<b>0</b>	
000933	4490.52	99		Equipamentos e Material Permanente	Seguridade	1.247	0	
			<b>16000000</b>	<b>Transferências Fundo a Fundo de Recursos do SUS provenientes do Governo Federal - Bloco de Manutenção das Ações e Serviços Públicos de Saúde</b>		<b>19.744</b>	<b>0</b>	
				Aplicações Diretas		<b>3.915</b>	<b>0</b>	
000706	3190.04	99		Contratação por Tempo Determinado	Seguridade	1.305	0	
000705	3190.11	99		Vencimentos e Vantagens Fixas - Pessoal Civil	Seguridade	1.305	0	
000709	3190.13	99		Obrigações Patronais	Seguridade	1.305	0	
				Aplicações Diretas		<b>14.582</b>	<b>0</b>	
000838	3390.04	99		Contratação por Tempo Determinado	Seguridade	1.165	0	
000710	3390.30	99		Material de Consumo	Seguridade	1.247	0	
000713	3390.32	99		Material de Distribuição Gratuita	Seguridade	1.247	0	
000839	3390.34	99		Outras Despesas de Pessoal decorrentes de Contratos de Terceirização	Seguridade	2.093	0	
000715	3390.36	99		Outros Serviços de Terceiros - Pessoa Física	Seguridade	1.247	0	
000716	3390.39	99		Outros Serviços de Terceiros - Pessoa Jurídica	Seguridade	7.000	0	
000938	3390.92	99		Despesas de Exercícios Anteriores	Seguridade	583	0	
				Aplicações Diretas		<b>1.247</b>	<b>0</b>	
000936	4490.52	99		Equipamentos e Material Permanente	Seguridade	1.247	0	
			<b>16020000</b>	<b>Transferências Fundo a Fundo de Recursos do SUS provenientes do Governo Federal - Bloco de Manutenção das Ações e Serviços Públicos de Saúde - Recursos destinados ao enfrentamento da COVID-19 no bojo</b>		<b>33.722</b>	<b>0</b>	
				Aplicações Diretas		<b>3.831</b>	<b>0</b>	
001840	3190.04	99		Contratação por Tempo Determinado	Seguridade	1.570	0	
001842	3190.11	99		Vencimentos e Vantagens Fixas - Pessoal Civil	Seguridade	1.570	0	
001843	3190.13	99		Obrigações Patronais	Seguridade	691	0	
				Aplicações Diretas		<b>25.663</b>	<b>0</b>	
001844	3390.04	99		Contratação por Tempo Determinado	Seguridade	2.093	0	
001845	3390.30	99		Material de Consumo	Seguridade	10.000	0	
001847	3390.32	99		Material de Distribuição Gratuita	Seguridade	2.000	0	
001848	3390.34	99		Outras Despesas de Pessoal decorrentes de Contratos de Terceirização	Seguridade	1.047	0	
001846	3390.39	99		Outros Serviços de Terceiros - Pessoa Jurídica	Seguridade	10.000	0	
001849	3390.92	99		Despesas de Exercícios Anteriores	Seguridade	523	0	
				Aplicações Diretas		<b>4.228</b>	<b>0</b>	
001850	4490.52	99		Equipamentos e Material Permanente	Seguridade	4.228	0	
10	303	1011	2114	<b>GESTÃO E MANUTENÇÃO DO BLOCO DE ASSISTÊNCIA FARMACÊUTICA</b>		<b>56.805</b>	<b>0</b>	
				Promover e manter assistência Farmaceutica com acesso a população mais necessitada do				



**Prefeitura Municipal de Ibiara**

Secretaria Municipal da Fazenda

Departamento de Contabilidade - Orçamento-Programa de 2024 - R\$ 1,00

Quadro Detalhado da Despesa Fixada por Unidade Orçamentária, Ações, Fonte de Recurso, Modalidade de Aplicação e Elemento de Despesa - Q.D.D.

Classificação Institucional Funcional Programática					
Fonte de Recurso/Modalidade de Aplicação/Elemento de Despesa		Esfera	Dotação Orçamentária	%	
07.001	FUNDO MUNICIPAL DE SAÚDE		8.137.609	22	
	município.				
	15001002 Recursos não Vinculados de Impostos - Saúde		5.614	0	
	Aplicações Diretas		4.989	0	
001279	3390.30 99 Material de Consumo	Seguridade	2.495	0	
001280	3390.36 99 Outros Serviços de Terceiros - Pessoa Física	Seguridade	1.247	0	
001281	3390.39 99 Outros Serviços de Terceiros - Pessoa Jurídica	Seguridade	1.247	0	
	Aplicações Diretas		625	0	
001282	4490.52 99 Equipamentos e Material Permanente	Seguridade	625	0	
	16000000 Transferências Fundo a Fundo de Recursos do SUS provenientes do Governo Federal - Bloco de Manutenção das Ações e Serviços Públicos de Saúde		38.677	0	
	Aplicações Diretas		36.182	0	
001091	3390.30 99 Material de Consumo	Seguridade	22.459	0	
001092	3390.36 99 Outros Serviços de Terceiros - Pessoa Física	Seguridade	1.247	0	
001093	3390.39 99 Outros Serviços de Terceiros - Pessoa Jurídica	Seguridade	12.476	0	
	Aplicações Diretas		2.495	0	
001094	4490.52 99 Equipamentos e Material Permanente	Seguridade	2.495	0	
	16020000 Transferências Fundo a Fundo de Recursos do SUS provenientes do Governo Federal - Bloco de Manutenção das Ações e Serviços Públicos de Saúde - Recursos destinados ao enfrentamento da COVID-19 no bojo		6.278	0	
	Aplicações Diretas		5.755	0	
001835	3390.30 99 Material de Consumo	Seguridade	4.709	0	
001836	3390.36 99 Outros Serviços de Terceiros - Pessoa Física	Seguridade	523	0	
001837	3390.39 99 Outros Serviços de Terceiros - Pessoa Jurídica	Seguridade	523	0	
	Aplicações Diretas		523	0	
001838	4490.52 99 Equipamentos e Material Permanente	Seguridade	523	0	
	16210000 Transferências Fundo a Fundo de Recursos do SUS provenientes do Governo Estadual		6.236	0	
	Aplicações Diretas		4.989	0	
001283	3390.30 99 Material de Consumo	Seguridade	1.247	0	
001284	3390.36 99 Outros Serviços de Terceiros - Pessoa Física	Seguridade	1.247	0	
001285	3390.39 99 Outros Serviços de Terceiros - Pessoa Jurídica	Seguridade	2.495	0	
	Aplicações Diretas		1.247	0	
001286	4490.52 99 Equipamentos e Material Permanente	Seguridade	1.247	0	
10 304 1011 2116	GESTÃO E MANUTENÇÃO DO BLOCO VIGILANCIA SANITÁRIA		15.369	0	
	PROMOVER AS AÇÕES DE CONTROLE COM A VIGILANCIA SANITARIA				
	15001002 Recursos não Vinculados de Impostos - Saúde		7.486	0	
	Aplicações Diretas		3.831	0	
001299	3190.04 99 Contratação por Tempo Determinado	Seguridade	1.570	0	
001298	3190.11 99 Vencimentos e Vantagens Fixas - Pessoal Civil	Seguridade	1.570	0	
001300	3190.13 99 Obrigações Patronais	Seguridade	691	0	
	Aplicações Diretas		3.236	0	
000797	3390.04 99 Contratação por Tempo Determinado	Seguridade	419	0	
001301	3390.14 99 Diárias - Civil	Seguridade	249	0	
001302	3390.30 99 Material de Consumo	Seguridade	625	0	
001303	3390.32 99 Material de Distribuição Gratuita	Seguridade	249	0	
000798	3390.34 99 Outras Despesas de Pessoal decorrentes de Contratos de Terceirização	Seguridade	523	0	
001304	3390.36 99 Outros Serviços de Terceiros - Pessoa Física	Seguridade	523	0	
001305	3390.39 99 Outros Serviços de Terceiros - Pessoa Jurídica	Seguridade	523	0	
001307	3390.93 99 Indenizações e Restituições	Seguridade	125	0	
	Aplicações Diretas		419	0	
001306	4490.52 99 Equipamentos e Material Permanente	Seguridade	419	0	
	16000000 Transferências Fundo a Fundo de Recursos do SUS provenientes do Governo Federal - Bloco de Manutenção das Ações e Serviços Públicos de Saúde		7.883	0	
	Aplicações Diretas		3.831	0	

**Prefeitura Municipal de Ibiara**

Secretaria Municipal da Fazenda

Departamento de Contabilidade - Orçamento-Programa de 2024 - R\$ 1,00

Quadro Detalhado da Despesa Fixada por Unidade Orçamentária, Ações, Fonte de Recurso, Modalidade de Aplicação e Elemento de Despesa - Q.D.D.

Classificação Institucional Funcional Programática					
Fonte de Recurso/Modalidade de Aplicação/Elemento de Despesa		Esfera	Dotação Orçamentária	%	
<b>07.001</b>	<b>FUNDO MUNICIPAL DE SAÚDE</b>		<b>8.137.609</b>	<b>22</b>	
001289	3190.04 99	Contratação por Tempo Determinado	Seguridade	1.570	0
001288	3190.11 99	Vencimentos e Vantagens Fixas - Pessoal Civil	Seguridade	1.570	0
001290	3190.13 99	Obrigações Patronais	Seguridade	691	0
		Aplicações Diretas		<b>3.633</b>	<b>0</b>
000841	3390.04 99	Contratação por Tempo Determinado	Seguridade	419	0
001291	3390.14 99	Diárias - Civil	Seguridade	374	0
001292	3390.30 99	Material de Consumo	Seguridade	625	0
001293	3390.32 99	Material de Distribuição Gratuita	Seguridade	625	0
000919	3390.34 99	Outras Despesas de Pessoal decorrentes de Contratos de Terceirização	Seguridade	523	0
001294	3390.36 99	Outros Serviços de Terceiros - Pessoa Física	Seguridade	523	0
001295	3390.39 99	Outros Serviços de Terceiros - Pessoa Jurídica	Seguridade	419	0
001297	3390.93 99	Indenizações e Restituições	Seguridade	125	0
		Aplicações Diretas		<b>419</b>	<b>0</b>
001296	4490.52 99	Equipamentos e Material Permanente	Seguridade	419	0
<b>10 301 1011 2128</b>	<b>Manutenção das Atividades dos Agentes Comunitário de Saúde</b>			<b>473.151</b>	<b>1</b>
	Contribuir para a qualidade de vida das pessoas e da comunidade.				
<b>15061002</b>	<b>Recursos não Vinculados de Impostos - Saúde</b>			<b>4.145</b>	<b>0</b>
	Aplicações Diretas			<b>4.145</b>	<b>0</b>
000621	3190.04 99	Contratação por Tempo Determinado	Seguridade	1.570	0
000623	3190.11 99	Vencimentos e Vantagens Fixas - Pessoal Civil	Seguridade	1.570	0
000625	3190.13 99	Obrigações Patronais	Seguridade	691	0
000629	3190.92 99	Despesas de Exercícios Anteriores	Seguridade	314	0
<b>16000000</b>	<b>Transferências Fundo a Fundo de Recursos do SUS provenientes do Governo Federal - Bloco de Manutenção das Ações e Serviços Públicos de Saúde</b>			<b>15.206</b>	<b>0</b>
	Aplicações Diretas			<b>15.206</b>	<b>0</b>
001871	3190.04 99	Contratação por Tempo Determinado	Seguridade	1.570	0
001872	3190.11 99	Vencimentos e Vantagens Fixas - Pessoal Civil	Seguridade	10.465	0
001873	3190.13 99	Obrigações Patronais	Seguridade	2.648	0
001874	3190.92 99	Despesas de Exercícios Anteriores	Seguridade	523	0
<b>16040000</b>	<b>Transferências provenientes do Governo Federal destinadas ao vencimento dos agentes comunitários de saúde e dos agentes de combate às endemias.</b>			<b>453.800</b>	<b>1</b>
	Aplicações Diretas			<b>453.800</b>	<b>1</b>
000702	3190.04 99	Contratação por Tempo Determinado	Seguridade	1.500	0
000701	3190.11 99	Vencimentos e Vantagens Fixas - Pessoal Civil	Seguridade	446.800	1
000703	3190.13 99	Obrigações Patronais	Seguridade	5.000	0
002332	3190.92 99	Despesas de Exercícios Anteriores	Seguridade	500	0
<b>10 301 1011 2131</b>	<b>Gestão e Manutenção do Bloco da Atenção Primária- EMENDA</b>			<b>45.002</b>	<b>0</b>
	Manter a saúde de qualidade no município de Ibiara				
<b>16003110</b>	<b>Transferências Fundo a Fundo de Recursos do SUS provenientes do Governo Federal - Bloco de Manutenção das Ações e Serviços Públicos de Saúde</b>			<b>22.501</b>	<b>0</b>
	Aplicações Diretas			<b>3.660</b>	<b>0</b>
002354	3190.04 99	Contratação por Tempo Determinado	Seguridade	1.500	0
002353	3190.11 99	Vencimentos e Vantagens Fixas - Pessoal Civil	Seguridade	1.500	0
002355	3190.13 99	Obrigações Patronais	Seguridade	660	0
	Aplicações Diretas			<b>18.841</b>	<b>0</b>
001958	3390.30 99	Material de Consumo	Seguridade	10.465	0
001959	3390.31 99	Premiações Culturais, Artísticas, Científicas, Desportivas e Outras (6)(1)	Seguridade	1.047	0
001960	3390.32 99	Material de Distribuição Gratuita	Seguridade	1.047	0
001961	3390.34 99	Outras Despesas de Pessoal decorrentes de Contratos de Terceirização	Seguridade	1.047	0
001962	3390.35 99	Serviços de Consultoria	Seguridade	1.047	0
001963	3390.36 99	Outros Serviços de Terceiros - Pessoa Física	Seguridade	1.047	0
		Outros Serviços de Terceiros - Pessoa Jurídica			0



**Prefeitura Municipal de Ibiara**

Secretaria Municipal da Fazenda

Departamento de Contabilidade - Orçamento-Programa de 2024 - R\$ 1,00

Quadro Detalhado da Despesa Fixada por Unidade Orçamentária, Ações, Fonte de Recurso, Modalidade de Aplicação e Elemento de Despesa - Q.D.D.

Classificação Institucional Funcional Programática			Dotação	
Fonte de Recurso/Modalidade de Aplicação/Elemento de Despesa		Esfera	Orçamentária	%
<b>07.001</b>	<b>FUNDO MUNICIPAL DE SAÚDE</b>		<b>8.137.609</b>	<b>22</b>
001964	3390.39 99	Seguridade	1.047	
001965	3390.92 99 Despesas de Exercícios Anteriores	Seguridade	1.047	0
001966	3390.93 99 Indenizações e Restituições	Seguridade	1.047	0
<b>16003120</b>	<b>Transferências Fundo a Fundo de Recursos do SUS provenientes do Governo Federal - Bloco de Manutenção das Ações e Serviços Públicos de Saúde</b>		<b>22.501</b>	<b>0</b>
	Aplicações Diretas		<b>3.660</b>	<b>0</b>
002358	3190.04 99 Contratação por Tempo Determinado	Seguridade	1.500	0
002357	3190.11 99 Vencimentos e Vantagens Fixas - Pessoal Civil	Seguridade	1.500	0
002356	3190.13 99 Obrigações Patronais	Seguridade	660	0
	Aplicações Diretas		<b>18.841</b>	<b>0</b>
001967	3390.30 99 Material de Consumo	Seguridade	10.465	0
001968	3390.31 99 Premiações Culturais, Artísticas, Científicas, Desportivas e Outras (6)(I)	Seguridade	1.047	0
001969	3390.32 99 Material de Distribuição Gratuita	Seguridade	1.047	0
001970	3390.34 99 Outras Despesas de Pessoal decorrentes de Contratos de Terceirização	Seguridade	1.047	0
001971	3390.35 99 Serviços de Consultoria	Seguridade	1.047	0
001972	3390.36 99 Outros Serviços de Terceiros - Pessoa Física	Seguridade	1.047	0
001973	3390.39 99 Outros Serviços de Terceiros - Pessoa Jurídica	Seguridade	1.047	0
001974	3390.92 99 Despesas de Exercícios Anteriores	Seguridade	1.047	0
001975	3390.93 99 Indenizações e Restituições	Seguridade	1.047	0
<b>10 302 1011 2132</b>	<b>Gestão e Manutenção do Bloco MAC- Média e Alta Complexidade - EMENDA</b>		<b>36.041</b>	<b>0</b>
	Teto Municipal da Média e Alta Complexidade Ambulatorial e Hospitalar, priorizando as especialidades médicas			
<b>16003110</b>	<b>Transferências Fundo a Fundo de Recursos do SUS provenientes do Governo Federal - Bloco de Manutenção das Ações e Serviços Públicos de Saúde</b>		<b>17.200</b>	<b>0</b>
	Aplicações Diretas		<b>17.200</b>	<b>0</b>
001977	3390.30 99 Material de Consumo	Seguridade	10.465	0
001978	3390.31 99 Premiações Culturais, Artísticas, Científicas, Desportivas e Outras (6)(I)	Seguridade	1.047	0
001979	3390.32 99 Material de Distribuição Gratuita	Seguridade	500	0
001980	3390.34 99 Outras Despesas de Pessoal decorrentes de Contratos de Terceirização	Seguridade	1.047	0
001981	3390.35 99 Serviços de Consultoria	Seguridade	1.047	0
001982	3390.36 99 Outros Serviços de Terceiros - Pessoa Física	Seguridade	1.047	0
001983	3390.39 99 Outros Serviços de Terceiros - Pessoa Jurídica	Seguridade	1.047	0
001984	3390.92 99 Despesas de Exercícios Anteriores	Seguridade	500	0
001985	3390.93 99 Indenizações e Restituições	Seguridade	500	0
<b>16003120</b>	<b>Transferências Fundo a Fundo de Recursos do SUS provenientes do Governo Federal - Bloco de Manutenção das Ações e Serviços Públicos de Saúde</b>		<b>18.841</b>	<b>0</b>
	Aplicações Diretas		<b>18.841</b>	<b>0</b>
001987	3390.30 99 Material de Consumo	Seguridade	10.465	0
001988	3390.31 99 Premiações Culturais, Artísticas, Científicas, Desportivas e Outras (6)(I)	Seguridade	1.047	0
001989	3390.32 99 Material de Distribuição Gratuita	Seguridade	1.047	0
001990	3390.34 99 Outras Despesas de Pessoal decorrentes de Contratos de Terceirização	Seguridade	1.047	0
001991	3390.35 99 Serviços de Consultoria	Seguridade	1.047	0
001992	3390.36 99 Outros Serviços de Terceiros - Pessoa Física	Seguridade	1.047	0
001993	3390.39 99 Outros Serviços de Terceiros - Pessoa Jurídica	Seguridade	1.047	0
001994	3390.92 99 Despesas de Exercícios Anteriores	Seguridade	1.047	0
001995	3390.93 99 Indenizações e Restituições	Seguridade	1.047	0
<b>10 305 1011 2134</b>	<b>Gestão e Manutenção do Bloco da Vigilância em Saúde ( Vigilância Epidemiológica)</b>		<b>35.640</b>	<b>0</b>
	<b>EMENDA</b>			
	Manter a Gestão e Manutenção do Bloco da Vigilância em Saúde ( Vigilância Epidemiológica)			
<b>16003110</b>	<b>Transferências Fundo a Fundo de Recursos do SUS provenientes do Governo Federal - Bloco de Manutenção das Ações e Serviços Públicos de Saúde</b>		<b>16.799</b>	<b>0</b>
	Aplicações Diretas		<b>16.799</b>	<b>0</b>



**Prefeitura Municipal de Ibiara**

Secretaria Municipal da Fazenda

Departamento de Contabilidade - Orçamento-Programa de 2024 - R\$ 1,00

Quadro Detalhado da Despesa Fixada por Unidade Orçamentária, Ações, Fonte de Recurso, Modalidade de Aplicação e Elemento de Despesa - Q.D.D.

Classificação Institucional Funcional Programática					
Fonte de Recurso/Modalidade de Aplicação/Elemento de Despesa		Esfera	Dotação Orçamentária	%	
07.001	FUNDO MUNICIPAL DE SAÚDE		8.137.609	22	
001999	3390.30 99	Material de Consumo	Seguridade	8.423	0
002000	3390.31 99	Premiações Culturais, Artísticas, Científicas, Desportivas e Outras (6)(1)	Seguridade	1.047	0
002001	3390.32 99	Material de Distribuição Gratuita	Seguridade	1.047	0
002002	3390.34 99	Outras Despesas de Pessoal decorrentes de Contratos de Terceirização	Seguridade	1.047	0
002003	3390.35 99	Serviços de Consultoria	Seguridade	1.047	0
002004	3390.36 99	Outros Serviços de Terceiros - Pessoa Física	Seguridade	1.047	0
002005	3390.39 99	Outros Serviços de Terceiros - Pessoa Jurídica	Seguridade	1.047	0
002008	3390.92 99	Despesas de Exercícios Anteriores	Seguridade	1.047	0
002006	3390.93 99	Indenizações e Restituições	Seguridade	1.047	0
16003120	Transferências Fundo a Fundo de Recursos do SUS provenientes do Governo Federal - Bloco de Manutenção das Ações e Serviços Públicos de Saúde			18.841	0
		Aplicações Diretas		18.841	0
002010	3390.30 99	Material de Consumo	Seguridade	10.465	0
002011	3390.31 99	Premiações Culturais, Artísticas, Científicas, Desportivas e Outras (6)(1)	Seguridade	1.047	0
002012	3390.32 99	Material de Distribuição Gratuita	Seguridade	1.047	0
002013	3390.34 99	Outras Despesas de Pessoal decorrentes de Contratos de Terceirização	Seguridade	1.047	0
002014	3390.35 99	Serviços de Consultoria	Seguridade	1.047	0
002015	3390.36 99	Outros Serviços de Terceiros - Pessoa Física	Seguridade	1.047	0
002016	3390.39 99	Outros Serviços de Terceiros - Pessoa Jurídica	Seguridade	1.047	0
002047	3390.92 99	Despesas de Exercícios Anteriores	Seguridade	1.047	0
002017	3390.93 99	Indenizações e Restituições	Seguridade	1.047	0
10 305 1011 2137	Manutenção com a remuneração dos Agentes de Endemias - Vigilância em Saúde			84.170	0
	Manutenção com a remuneração dos Agentes de Endemias - Vigilância em Saúde				
15001002	Recursos não Vinculados de Impostos - Saúde			9.585	0
	Aplicações Diretas			9.585	0
001239	3190.04 99	Contratação por Tempo Determinado	Seguridade	1.570	0
001828	3190.04 99	Contratação por Tempo Determinado	Seguridade	1.570	0
001827	3190.11 99	Vencimentos e Vantagens Fixas - Pessoal Civil	Seguridade	5.000	0
001829	3190.13 99	Obrigações Patronais	Seguridade	1.445	0
16000000	Transferências Fundo a Fundo de Recursos do SUS provenientes do Governo Federal - Bloco de Manutenção das Ações e Serviços Públicos de Saúde			8.015	0
	Aplicações Diretas			8.015	0
000673	3190.04 99	Contratação por Tempo Determinado	Seguridade	1.570	0
000674	3190.11 99	Vencimentos e Vantagens Fixas - Pessoal Civil	Seguridade	5.000	0
000675	3190.13 99	Obrigações Patronais	Seguridade	1.445	0
16040000	Transferências provenientes do Governo Federal destinadas ao vencimento dos agentes comunitários de saúde e dos agentes de combate às endemias.			66.570	0
	Aplicações Diretas			66.570	0
001888	3190.04 99	Contratação por Tempo Determinado	Seguridade	1.570	0
001889	3190.11 99	Vencimentos e Vantagens Fixas - Pessoal Civil	Seguridade	60.000	0
001890	3190.13 99	Obrigações Patronais	Seguridade	5.000	0
10 122 1011 2142	Assistência financeira para Complementação do Piso Salarial dos Profissionais da Enfermagem			80.320	0
	Assistir financeiramente a complementação da União para o pagamento do piso salarial dos profissionais da enfermagem				
15001002	Recursos não Vinculados de Impostos - Saúde			6.660	0
	Aplicações Diretas			3.660	0
002334	3190.04 99	Contratação por Tempo Determinado	Seguridade	1.500	0
002333	3190.11 99	Vencimentos e Vantagens Fixas - Pessoal Civil	Seguridade	1.500	0
002335	3190.13 99	Obrigações Patronais	Seguridade	660	0
	Aplicações Diretas			3.000	0
002336	3390.36 99	Outros Serviços de Terceiros - Pessoa Física	Seguridade	1.000	0



**Prefeitura Municipal de Ibiara**

Secretaria Municipal da Fazenda

Departamento de Contabilidade - Orçamento-Programa de 2024 - R\$ 1,00

Quadro Detalhado da Despesa Fixada por Unidade Orçamentária, Ações, Fonte de Recurso, Modalidade de Aplicação e Elemento de Despesa - Q.D.D.

Classificação Institucional Funcional Programática		Fonte de Recurso/Modalidade de Aplicação/Elemento de Despesa		Esfera	Dotação Orçamentária	%			
<b>07.001 FUNDO MUNICIPAL DE SAÚDE</b>					<b>8.137.609</b>	<b>22</b>			
002337	3390.39 99	Outros Serviços de Terceiros - Pessoa Jurídica		Seguridade	1.000	0			
002338	3390.93 99	Indenizações e Restituições		Seguridade	1.000	0			
<b>16000000</b>		Transferências Fundo a Fundo de Recursos do SUS provenientes do Governo Federal - Bloco de Manutenção das Ações e Serviços Públicos de Saúde			<b>6.660</b>	<b>0</b>			
		Aplicações Diretas			<b>3.660</b>	<b>0</b>			
002340	3190.04 99	Contratação por Tempo Determinado		Seguridade	1.500	0			
002339	3190.11 99	Vencimentos e Vantagens Fixas - Pessoal Civil		Seguridade	1.500	0			
002341	3190.13 99	Obrigações Patronais		Seguridade	660	0			
		Aplicações Diretas			<b>3.000</b>	<b>0</b>			
002342	3390.36 99	Outros Serviços de Terceiros - Pessoa Física		Seguridade	1.000	0			
002343	3390.39 99	Outros Serviços de Terceiros - Pessoa Jurídica		Seguridade	1.000	0			
002344	3390.93 99	Indenizações e Restituições		Seguridade	1.000	0			
<b>16050000</b>		Assistência financeira da União destinada à complementação ao pagamento dos pisos salariais para profissionais da enfermagem			<b>67.000</b>	<b>0</b>			
		Aplicações Diretas			<b>48.000</b>	<b>0</b>			
002325	3190.04 99	Contratação por Tempo Determinado		Seguridade	10.000	0			
002324	3190.11 99	Vencimentos e Vantagens Fixas - Pessoal Civil		Seguridade	30.000	0			
002326	3190.13 99	Obrigações Patronais		Seguridade	8.000	0			
		Aplicações Diretas			<b>19.000</b>	<b>0</b>			
002327	3390.36 99	Outros Serviços de Terceiros - Pessoa Física		Seguridade	7.000	0			
002328	3390.39 99	Outros Serviços de Terceiros - Pessoa Jurídica		Seguridade	10.000	0			
002329	3390.93 99	Indenizações e Restituições		Seguridade	2.000	0			
	Pessoal e Encargos Sociais	Juros e Encargos da Dívida	Outras Despesas Correntes	Investimentos	Inversões Financeiras	Amortização da Dívida	Reserva de Contigência		
Fiscal:								0	0
Seguridade:	2.771.152		4.284.380	1.082.077				8.137.609	22
<b>Total:</b>	<b>2.771.152</b>		<b>4.284.380</b>	<b>1.082.077</b>				<b>8.137.609</b>	<b>22</b>

**Prefeitura Municipal de Ibiara**

Secretaria Municipal da Fazenda

Departamento de Contabilidade - Orçamento-Programa de 2024 - R\$ 1,00

Quadro Detalhado da Despesa Fixada por Unidade Orçamentária, Ações, Fonte de Recurso, Modalidade de Aplicação e Elemento de Despesa - Q.D.D.

Classificação Institucional Funcional Programática				Dotação	
Fonte de Recurso/Modalidade de Aplicação/Elemento de Despesa		Esfera	Orçamentária	%	
08.000	SECRETARIA MUN.DE ASSISTENCIA SOCIAL E DESENVOLVIMENTO HUMANO		630.023	2	
08 244 1012 1065	AQUISIÇÃO DE VEÍCULO PARA SECRETARIA MUN.DE ASSISTENCIA SOCIAL E DESENVOLVIMENTO HUMANO		15.000	0	
	PROMOVER O DESENVOLVIMENTO DAS AÇÕES DE ASSISTENCIA SOCIAL DO MUNICÍPIO DE IBIARA				
15000000	Recursos não Vinculados de Impostos		15.000	0	
	Aplicações Diretas		15.000	0	
000717 4490.52 99	Equipamentos e Material Permanente	Seguridade	15.000	0	
08 244 1017 2050	MANUTENÇÃO DO CONSELHO TUTELAR		180.830	0	
	Custear despesas com atividades do Conselho Tutelar, bem como, de cursos de capacitação dos conselheiros para melhor desempenho de suas funções.				
15000000	Recursos não Vinculados de Impostos		180.830	0	
	Aplicações Diretas		147.148	0	
000724 3190.04 99	Contratação por Tempo Determinado	Seguridade	20.000	0	
000725 3190.11 99	Vencimentos e Vantagens Fixas - Pessoal Civil	Seguridade	97.374	0	
000726 3190.13 99	Obrigações Patronais	Seguridade	29.506	0	
000727 3190.16 99	Outras Despesas Variáveis - Pessoal Civil	Seguridade	268	0	
	Transferências a Instituições Privadas sem Fins Lucrativos		200	0	
002350 3350.41 99	Contribuições	Seguridade	200	0	
	Aplicações Diretas		30.982	0	
000728 3390.14 99	Diárias - Civil	Seguridade	1.341	0	
000729 3390.30 99	Material de Consumo	Seguridade	18.000	0	
000730 3390.33 99	Passagens e Despesas com Locomoção	Seguridade	1.341	0	
000731 3390.36 99	Outros Serviços de Terceiros - Pessoa Física	Seguridade	4.100	0	
000732 3390.39 99	Outros Serviços de Terceiros - Pessoa Jurídica	Seguridade	6.000	0	
002351 3390.47 99	Obrigações Tributárias e Contributivas	Seguridade	200	0	
	Aplicações Diretas		2.500	0	
000736 4490.52 99	Equipamentos e Material Permanente	Seguridade	2.500	0	
08 122 1017 2081	MANUTENÇÃO DA SECRETARIA MUN.DE ASSISTENCIA SOCIAL E DESENVOLVIMENTO HUMANO		404.099	1	
	Promover a manutenção administrativa da SECRETARIA MUN.DE ASSISTENCIA SOCIAL E DESENVOLVIMENTO HUMANO				
15000000	Recursos não Vinculados de Impostos		404.099	1	
	Aplicações Diretas		313.399	1	
000737 3190.04 99	Contratação por Tempo Determinado	Seguridade	35.000	0	
000738 3190.11 99	Vencimentos e Vantagens Fixas - Pessoal Civil	Seguridade	227.100	1	
000739 3190.13 99	Obrigações Patronais	Seguridade	50.629	0	
000740 3190.16 99	Outras Despesas Variáveis - Pessoal Civil	Seguridade	670	0	
	Transferências a Instituições Privadas sem Fins Lucrativos		800	0	
000741 3350.43 99	Subvenções Sociais	Seguridade	800	0	
	Aplicações Diretas		83.842	0	
000925 3390.04 99	Contratação por Tempo Determinado	Seguridade	1.281	0	
000742 3390.14 99	Diárias - Civil	Seguridade	1.247	0	
000743 3390.30 99	Material de Consumo	Seguridade	3.000	0	
000744 3390.32 99	Material de Distribuição Gratuita	Seguridade	523	0	
000745 3390.33 99	Passagens e Despesas com Locomoção	Seguridade	625	0	
000926 3390.34 99	Outras Despesas de Pessoal decorrentes de Contratos de Terceirização	Seguridade	523	0	
000746 3390.35 99	Serviços de Consultoria	Seguridade	670	0	
000747 3390.36 99	Outros Serviços de Terceiros - Pessoa Física	Seguridade	6.600	0	
000748 3390.39 99	Outros Serviços de Terceiros - Pessoa Jurídica	Seguridade	13.500	0	
000749 3390.40 99	Serviços de Tecnologia da Informação e Comunicação - Pessoa Jurídica	Seguridade	403	0	



**Prefeitura Municipal de Ibiara**

Secretaria Municipal da Fazenda

Departamento de Contabilidade - Orçamento-Programa de 2024 - R\$ 1,00

Quadro Detalhado da Despesa Fixada por Unidade Orçamentária, Ações, Fonte de Recurso, Modalidade de Aplicação e Elemento de Despesa - Q.D.D.

Classificação Institucional Funcional Programática		Esfera	Dotação Orçamentária	%				
Fonte de Recurso/Modalidade de Aplicação/Elemento de Despesa								
<b>08.000</b>	<b>SECRETARIA MUN.DE ASSISTENCIA SOCIAL E DESENVOLVIMENTO HUMANO</b>		<b>630.023</b>	<b>2</b>				
000750	3390.47 99 Obrigações Tributárias e Contributivas	Seguridade	202	0				
000751	3390.48 99 Outros Auxílios Financeiros a Pessoas Físicas	Seguridade	54.000	0				
000752	3390.93 99 Indenizações e Restituições	Seguridade	1.000	0				
000757	3390.93 99 Indenizações e Restituições	Seguridade	268	0				
	Aplicações Diretas		<b>6.058</b>	<b>0</b>				
000121	4490.51 99 Obras e Instalações	Seguridade	2.093	0				
000756	4490.52 99 Equipamentos e Material Permanente	Seguridade	1.872	0				
000102	4490.61 99 Aquisição de Imóveis	Seguridade	2.093	0				
08 244 1012 2096	<b>Apoio a Agricultura Familiar ( Compra Direta)</b>		<b>8.783</b>	<b>0</b>				
	Promover as ações para desenvolvimento da agricultra familiar no município de IBIARA.							
	<b>15000000</b> Recursos não Vinculados de Impostos		<b>8.783</b>	<b>0</b>				
	Aplicações Diretas		<b>7.495</b>	<b>0</b>				
000758	3390.30 99 Material de Consumo	Seguridade	3.000	0				
000759	3390.36 99 Outros Serviços de Terceiros - Pessoa Física	Seguridade	2.495	0				
000760	3390.39 99 Outros Serviços de Terceiros - Pessoa Jurídica	Seguridade	2.000	0				
	Aplicações Diretas		<b>1.288</b>	<b>0</b>				
000761	4490.52 99 Equipamentos e Material Permanente	Seguridade	1.288	0				
08 244 1012 2099	<b>Doações diversas à pessoas carentes - INSTITUÍDAS EM LEI MUNICIPAL</b>		<b>21.311</b>	<b>0</b>				
	Promover ajudas financeiras e distribuição gratuitas diversas não caracterizadas como benefícios eventuais conforme legislação vigente.							
	<b>15000000</b> Recursos não Vinculados de Impostos		<b>21.311</b>	<b>0</b>				
	Aplicações Diretas		<b>21.311</b>	<b>0</b>				
000762	3390.18 99 Auxílio Financeiro a Estudantes	Seguridade	1.934	0				
000763	3390.19 99 Auxílio-Fardamento	Seguridade	1.288	0				
000764	3390.30 99 Material de Consumo	Seguridade	1.000	0				
000765	3390.32 99 Material de Distribuição Gratuita	Seguridade	1.872	0				
000766	3390.36 99 Outros Serviços de Terceiros - Pessoa Física	Seguridade	1.288	0				
000767	3390.39 99 Outros Serviços de Terceiros - Pessoa Jurídica	Seguridade	1.288	0				
000768	3390.46 99 Auxílio-Alimentação	Seguridade	1.288	0				
000769	3390.48 99 Outros Auxílios Financeiros a Pessoas Físicas	Seguridade	9.419	0				
000770	3390.49 99 Auxílio-Transporte	Seguridade	1.934	0				
	Pessoal e Encargos Sociais	Juros e Encargos da Dívida	Outras Despesas Correntes	Investimentos	Inversões Financeiras	Amortização da Dívida	Reserva de Contigência	
Fiscal:							0	0
Seguridade:	460.547		144.630	24.846			630.023	2
<b>Total:</b>	<b>460.547</b>		<b>144.630</b>	<b>24.846</b>			<b>630.023</b>	<b>2</b>



# Prefeitura Municipal de Ibiara

Secretaria Municipal da Fazenda

Departamento de Contabilidade - Orçamento-Programa de 2024 - R\$ 1,00

Quadro Detalhado da Despesa Fixada por Unidade Orçamentária, Ações, Fonte de Recurso, Modalidade de Aplicação e Elemento de Despesa - Q.D.D.

Classificação Institucional Funcional Programática				Dotação	
Fonte de Recurso/Modalidade de Aplicação/Elemento de Despesa			Esfera	Orçamentária	%
08.001	FUNDO MUNICIPAL DE ASSIST. SOCIAL DO MUNIC. DE IBIARA			638.855	2
08 422 1012 1074	<b>CONSTRUÇÃO DE CENTRO DE REFERENCIA ESPECIALIZADO DE ASSISTENCIA SOCIAL (CREAS)</b>			38.350	0
	Desenvolver atividades sócio educativas junto a população no Município de Ibiara				
	15000000	Recursos não Vinculados de Impostos		4.500	0
		Aplicações Diretas		4.500	0
000719	4490.51	99	Obras e Instalações	3.000	0
000722	4490.61	99	Aquisição de Imóveis	1.500	0
	16600000	Transferência de Recursos do Fundo Nacional de Assistência Social - FNAS		15.536	0
		Aplicações Diretas		536	0
000718	3390.39	99	Outros Serviços de Terceiros - Pessoa Jurídica	268	0
000721	3390.93	99	Indenizações e Restituições	268	0
		Aplicações Diretas		15.000	0
000720	4490.51	99	Obras e Instalações	15.000	0
	17000000	Outras Transferências de Convênios ou Instrumentos Congêneres da União		18.314	0
		Aplicações Diretas		2.616	0
000412	3390.39	99	Outros Serviços de Terceiros - Pessoa Jurídica	2.093	0
000414	3390.93	99	Indenizações e Restituições	523	0
		Aplicações Diretas		15.698	0
000413	4490.51	99	Obras e Instalações	15.698	0
08 244 1012 2049	<b>Co-Financiamento dos Serviços, Programas e Projetos do FEAS / ESTADO</b>			68.367	0
	Ampliar a cobertura da rede socioassistencial do município, bem como, assegurar a cobertura dos serviços, em cumprimento ao Pacto federativo com a participação dos três entes no cofinanciamento da política de assistência social				
	16610000	Transferência de Recursos dos Fundos Estaduais de Assistência Social		68.367	0
		Aplicações Diretas		61.041	0
001504	3390.04	99	Contratação por Tempo Determinado	1.748	0
001096	3390.30	99	Material de Consumo	44.000	0
000927	3390.34	99	Outras Despesas de Pessoal decorrentes de Contratos de Terceirização	1.165	0
001097	3390.36	99	Outros Serviços de Terceiros - Pessoa Física	6.802	0
001098	3390.39	99	Outros Serviços de Terceiros - Pessoa Jurídica	7.326	0
		Aplicações Diretas		7.326	0
001099	4490.52	99	Equipamentos e Material Permanente	7.326	0
08 244 1012 2053	<b>Manutenção do Bloco da Proteção Social Especial</b>			18.228	0
	Promover a oferta integrada de serviços, programas, projetos e benefícios da Assistência Social				
	15000000	Recursos não Vinculados de Impostos		16.658	0
		Aplicações Diretas		4.176	0
001113	3190.04	99	Contratação por Tempo Determinado	1.570	0
001115	3190.11	99	Vencimentos e Vantagens Fixas - Pessoal Civil	1.570	0
000808	3190.13	99	Obrigações Patronais	1.036	0
		Transferências a Instituições Privadas sem Fins Lucrativos		400	0
002217	3350.41	99	Contribuições	200	0
002218	3350.43	99	Subvenções Sociais	200	0
		Aplicações Diretas		9.752	0
001117	3390.14	99	Diárias - Civil	583	0
001118	3390.30	99	Material de Consumo	1.570	0
002184	3390.3i	99	Premiações Culturais, Artísticas, Científicas, Desportivas e Outras (6)(I)	500	0
001119	3390.33	99	Passagens e Despesas com Locomoção	625	0
000929	3390.34	99	Outras Despesas de Pessoal decorrentes de Contratos de Terceirização	583	0
002214	3390.35	99	Serviços de Consultoria	1.000	0
001120	3390.36	99	Outros Serviços de Terceiros - Pessoa Física	1.151	0



**Prefeitura Municipal de Ibiara**

Secretaria Municipal da Fazenda

Departamento de Contabilidade - Orçamento-Programa de 2024 - R\$ 1,00

Quadro Detalhado da Despesa Fixada por Unidade Orçamentária, Ações, Fonte de Recurso, Modalidade de Aplicação e Elemento de Despesa - Q.D.D.

Classificação Institucional Funcional Programática				
Fonte de Recurso/Modalidade de Aplicação/Elemento de Despesa		Esfera	Dotação Orçamentária	%
<b>08.001</b>	<b>FUNDO MUNICIPAL DE ASSIST. SOCIAL DO MUNIC. DE IBIARA</b>		<b>638.855</b>	<b>2</b>
001121	3390.39 99 Outros Serviços de Terceiros - Pessoa Jurídica	Seguridade	2.093	0
002224	3390.48 99 Outros Auxílios Financeiros a Pessoas Físicas	Seguridade	400	0
000409	3390.91 99 Sentenças Judiciais	Seguridade	1.047	0
002221	3390.92 99 Despesas de Exercícios Anteriores	Seguridade	200	0
	Aplicações Diretas		<b>2.330</b>	<b>0</b>
001122	4490.52 99 Equipamentos e Material Permanente	Seguridade	2.330	0
<b>16600000</b>	<b>Transferência de Recursos do Fundo Nacional de Assistência Social - FNAS</b>		<b>1.570</b>	<b>0</b>
	Aplicações Diretas		<b>1.570</b>	<b>0</b>
000814	4490.52 99 Equipamentos e Material Permanente	Seguridade	1.570	0
<b>08 122 1012 2054</b>	<b>GESTÃO DESCENTRALIZADA DO SUAS - IGD-SUAS</b>		<b>73.715</b>	<b>0</b>
	Promover as ações relacionadas à gestão do Programa Bolsa família com acompanhamento das condicionalidades do programa, bem como desenvolver projetos complementares com as famílias dos beneficiários assistidos. Incentivo a capacitações e aperfeiçoamento nos sistemas de operacionalização do CADUNICO.			
<b>15000000</b>	<b>Recursos não Vinculados de Impostos</b>		<b>21.787</b>	<b>0</b>
	Transferências a Instituições Privadas sem Fins Lucrativos		<b>600</b>	<b>0</b>
002207	3350.41 99 Contribuições	Seguridade	300	0
002208	3350.43 99 Subvenções Sociais	Seguridade	300	0
	Aplicações Diretas		<b>19.940</b>	<b>0</b>
001125	3390.14 99 Diárias - Civil	Seguridade	625	0
001126	3390.30 99 Material de Consumo	Seguridade	1.000	0
002299	3390.31 99 Premiações Culturais, Artísticas, Científicas, Desportivas e Outras (6)(1)	Seguridade	300	0
001127	3390.33 99 Passagens e Despesas com Locomoção	Seguridade	249	0
000816	3390.34 99 Outras Despesas de Pessoal decorrentes de Contratos de Terceirização	Seguridade	1.398	0
000154	3390.35 99 Serviços de Consultoria	Seguridade	1.256	0
001128	3390.36 99 Outros Serviços de Terceiros - Pessoa Física	Seguridade	10.465	0
001129	3390.39 99 Outros Serviços de Terceiros - Pessoa Jurídica	Seguridade	3.000	0
000272	3390.40 99 Serviços de Tecnologia da Informação e Comunicação - Pessoa Jurídica	Seguridade	1.047	0
002210	3390.48 99 Outros Auxílios Financeiros a Pessoas Físicas	Seguridade	300	0
002212	3390.92 99 Despesas de Exercícios Anteriores	Seguridade	300	0
	Aplicações Diretas		<b>1.247</b>	<b>0</b>
001130	4490.52 99 Equipamentos e Material Permanente	Seguridade	1.247	0
<b>16600000</b>	<b>Transferência de Recursos do Fundo Nacional de Assistência Social - FNAS</b>		<b>51.928</b>	<b>0</b>
	Transferências a Instituições Privadas sem Fins Lucrativos		<b>629</b>	<b>0</b>
002180	3350.41 99 Contribuições	Seguridade	300	0
002181	3350.43 99 Subvenções Sociais	Seguridade	329	0
	Aplicações Diretas		<b>48.159</b>	<b>0</b>
000817	3390.14 99 Diárias - Civil	Seguridade	2.578	0
000818	3390.30 99 Material de Consumo	Seguridade	14.000	0
002182	3390.31 99 Premiações Culturais, Artísticas, Científicas, Desportivas e Outras (6)(1)	Seguridade	300	0
000819	3390.33 99 Passagens e Despesas com Locomoção	Seguridade	655	0
000992	3390.34 99 Outras Despesas de Pessoal decorrentes de Contratos de Terceirização	Seguridade	523	0
000156	3390.35 99 Serviços de Consultoria	Seguridade	1.256	0
000820	3390.36 99 Outros Serviços de Terceiros - Pessoa Física	Seguridade	23.000	0
000821	3390.39 99 Outros Serviços de Terceiros - Pessoa Jurídica	Seguridade	4.200	0
000242	3390.40 99 Serviços de Tecnologia da Informação e Comunicação - Pessoa Jurídica	Seguridade	1.047	0
002209	3390.48 99 Outros Auxílios Financeiros a Pessoas Físicas	Seguridade	300	0
002213	3390.92 99 Despesas de Exercícios Anteriores	Seguridade	300	0
	Aplicações Diretas		<b>3.140</b>	<b>0</b>
000822	4490.52 99 Equipamentos e Material Permanente	Seguridade	3.140	0
<b>08 244 1012 2056</b>	<b>MANUTENÇÃO DO BLOCO DA PROTEÇÃO SOCIAL BÁSICA SCFV/PBF</b>		<b>201.696</b>	<b>1</b>

**Prefeitura Municipal de Ibiara**

Secretaria Municipal da Fazenda

Departamento de Contabilidade - Orçamento-Programa de 2024 - R\$ 1,00

Quadro Detalhado da Despesa Fixada por Unidade Orçamentária, Ações, Fonte de Recurso, Modalidade de Aplicação e Elemento de Despesa - Q.D.D.

Classificação Institucional Funcional Programática				Dotação	
Fonte de Recurso/Modalidade de Aplicação/Elemento de Despesa			Esfera	Orçamentária	%
08.001	FUNDO MUNICIPAL DE ASSIST. SOCIAL DO MUNIC. DE IBIARA			638.855	2
Promover a oferta integrada de serviços, programas, projetos e benefícios da Assistência Social, executando o trabalho social com famílias, executando os serviços de convivência e fortalecimento de vínculos de acordo com a Tipificação, conforme protocolo de gestão integrada entre serviços e benefícios; consolidando a Política de Assistência Social no município, no âmbito da Proteção Social Básica, desenvolvendo ações previstas na mesma e asseguradas pela NOB/SUAS.					
15000000	Recursos não Vinculados de Impostos			57.208	0
Aplicações Diretas				3.831	0
001131	3190.04 99 Contratação por Tempo Determinado		Seguridade	1.570	0
001132	3190.11 99 Vencimentos e Vantagens Fixas - Pessoal Civil		Seguridade	1.570	0
000825	3190.13 99 Obrigações Patronais		Seguridade	691	0
Transferências a Instituições Privadas sem Fins Lucrativos				249	0
001138	3350.43 99 Subvenções Sociais		Seguridade	249	0
Aplicações Diretas				50.128	0
001137	3390.14 99 Diárias - Civil		Seguridade	625	0
001133	3390.30 99 Material de Consumo		Seguridade	2.000	0
000282	3390.31 99 Premiações Culturais, Artísticas, Científicas, Desportivas e Outras (6)(I)		Seguridade	1.047	0
000497	3390.34 99 Outras Despesas de Pessoal decorrentes de Contratos de Terceirização		Seguridade	1.047	0
001134	3390.36 99 Outros Serviços de Terceiros - Pessoa Física		Seguridade	26.900	0
001135	3390.39 99 Outros Serviços de Terceiros - Pessoa Jurídica		Seguridade	18.000	0
002300	3390.91 99 Sentenças Judiciais		Seguridade	300	0
000555	3390.93 99 Indenizações e Restituições		Seguridade	209	0
Aplicações Diretas				3.000	0
001136	4490.52 99 Equipamentos e Material Permanente		Seguridade	3.000	0
16600000	Transferência de Recursos do Fundo Nacional de Assistência Social - FNAS			144.458	0
Aplicações Diretas				3.831	0
000823	3190.04 99 Contratação por Tempo Determinado		Seguridade	1.570	0
000824	3190.11 99 Vencimentos e Vantagens Fixas - Pessoal Civil		Seguridade	1.570	0
000467	3190.13 99 Obrigações Patronais		Seguridade	691	0
Transferências a Instituições Privadas sem Fins Lucrativos				523	0
000468	3350.43 99 Subvenções Sociais		Seguridade	523	0
Aplicações Diretas				139.611	0
000469	3390.14 99 Diárias - Civil		Seguridade	837	0
000826	3390.30 99 Material de Consumo		Seguridade	46.000	0
000534	3390.31 99 Premiações Culturais, Artísticas, Científicas, Desportivas e Outras (6)(I)		Seguridade	523	0
000995	3390.34 99 Outras Despesas de Pessoal decorrentes de Contratos de Terceirização		Seguridade	523	0
000827	3390.36 99 Outros Serviços de Terceiros - Pessoa Física		Seguridade	36.000	0
000828	3390.39 99 Outros Serviços de Terceiros - Pessoa Jurídica		Seguridade	55.100	0
000280	3390.91 99 Sentenças Judiciais		Seguridade	209	0
000554	3390.93 99 Indenizações e Restituições		Seguridade	419	0
Aplicações Diretas				523	0
000500	4490.52 99 Equipamentos e Material Permanente		Seguridade	523	0
08 244 1012 2059	<b>BENEFÍCIOS EVENTUAIS - Instituídos na LOAS e regulamento p/ Lei Municipal</b>			22.819	0
Assistir famílias necessitadas, através de benefícios de caráter suplementar e provisório, instituídos pela LOAS e regulamentados em Lei Municipal, em virtude de nascimento, morte, situações de vulnerabilidade temporária e de calamidade pública.					
15000000	Recursos não Vinculados de Impostos			22.819	0
Aplicações Diretas				22.819	0
000829	3390.32 99 Material de Distribuição Gratuita		Seguridade	6.238	0
001509	3390.33 99 Passagens e Despesas com Locomoção		Seguridade	583	0
000831	3390.48 99 Outros Auxílios Financeiros a Pessoas Físicas		Seguridade	15.698	0
002245	3390.92 99 Despesas de Exercícios Anteriores		Seguridade	300	0





# Prefeitura Municipal de Ibiara

Secretaria Municipal da Fazenda

Departamento de Contabilidade - Orçamento-Programa de 2024 - R\$ 1,00

Quadro Detalhado da Despesa Fixada por Unidade Orçamentária, Ações, Fonte de Recurso, Modalidade de Aplicação e Elemento de Despesa - Q.D.D.

Classificação Institucional Funcional Programática			Dotação	
Fonte de Recurso/Modalidade de Aplicação/Elemento de Despesa		Esfera	Orçamentária	%
08.001	FUNDO MUNICIPAL DE ASSIST. SOCIAL DO MUNIC. DE IBIARA		638.855	2
08 244 1012 2097	Primeira Infancia no SUAS - PROGRAMA CRIANÇA FELIZ		136.423	0
	Manter o programa Criança Feliz			
15000000	Recursos não Vinculados de Impostos		31.096	0
	Aplicações Diretas		21.140	0
001148 3190.04 99	Contratação por Tempo Determinado	Seguridade	1.570	0
001149 3190.11 99	Vencimentos e Vantagens Fixas - Pessoal Civil	Seguridade	1.570	0
000844 3190.13 99	Obrigações Patronais	Seguridade	18.000	0
	Transferências a Instituições Privadas sem Fins Lucrativos		600	0
002278 3350.41 99	Contribuições	Seguridade	300	0
002279 3350.43 99	Subvenções Sociais	Seguridade	300	0
	Aplicações Diretas		8.109	0
001150 3390.14 99	Diárias - Civil	Seguridade	625	0
001151 3390.30 99	Material de Consumo	Seguridade	1.100	0
002280 3390.31 99	Premiações Culturais, Artísticas, Científicas, Desportivas e Outras (6)(1)	Seguridade	500	0
001152 3390.33 99	Passagens e Despesas com Locomoção	Seguridade	374	0
001001 3390.34 99	Outras Despesas de Pessoal decorrentes de Contratos de Terceirização	Seguridade	1.165	0
002281 3390.35 99	Serviços de Consultoria	Seguridade	500	0
001153 3390.36 99	Outros Serviços de Terceiros - Pessoa Física	Seguridade	1.247	0
001154 3390.39 99	Outros Serviços de Terceiros - Pessoa Jurídica	Seguridade	998	0
002282 3390.40 99	Serviços de Tecnologia da Informação e Comunicação - Pessoa Jurídica	Seguridade	300	0
002283 3390.47 99	Obrigações Tributárias e Contributivas	Seguridade	300	0
002284 3390.48 99	Outros Auxílios Financeiros a Pessoas Físicas	Seguridade	500	0
002285 3390.92 99	Despesas de Exercícios Anteriores	Seguridade	300	0
002286 3390.93 99	Indenizações e Restituições	Seguridade	200	0
	Aplicações Diretas		1.247	0
001155 4490.52 99	Equipamentos e Material Permanente	Seguridade	1.247	0
16600000	Transferência de Recursos do Fundo Nacional de Assistência Social - FNAS		105.327	0
	Aplicações Diretas		88.500	0
000842 3190.04 99	Contratação por Tempo Determinado	Seguridade	1.500	0
000843 3190.11 99	Vencimentos e Vantagens Fixas - Pessoal Civil	Seguridade	80.000	0
000606 3190.13 99	Obrigações Patronais	Seguridade	7.000	0
	Transferências a Instituições Privadas sem Fins Lucrativos		600	0
002287 3350.41 99	Contribuições	Seguridade	300	0
002288 3350.43 99	Subvenções Sociais	Seguridade	300	0
	Aplicações Diretas		13.927	0
000845 3390.14 99	Diárias - Civil	Seguridade	523	0
000846 3390.30 99	Material de Consumo	Seguridade	7.000	0
002289 3390.31 99	Premiações Culturais, Artísticas, Científicas, Desportivas e Outras (6)(1)	Seguridade	300	0
000847 3390.33 99	Passagens e Despesas com Locomoção	Seguridade	523	0
001008 3390.34 99	Outras Despesas de Pessoal decorrentes de Contratos de Terceirização	Seguridade	1.165	0
002290 3390.35 99	Serviços de Consultoria	Seguridade	500	0
000848 3390.36 99	Outros Serviços de Terceiros - Pessoa Física	Seguridade	2.093	0
000849 3390.39 99	Outros Serviços de Terceiros - Pessoa Jurídica	Seguridade	523	0
002291 3390.40 99	Serviços de Tecnologia da Informação e Comunicação - Pessoa Jurídica	Seguridade	300	0
002292 3390.47 99	Obrigações Tributárias e Contributivas	Seguridade	300	0
002293 3390.48 99	Outros Auxílios Financeiros a Pessoas Físicas	Seguridade	300	0
002294 3390.92 99	Despesas de Exercícios Anteriores	Seguridade	200	0
002297 3390.93 99	Indenizações e Restituições	Seguridade	200	0
	Aplicações Diretas		2.300	0
000993 4490.52 99	Equipamentos e Material Permanente	Seguridade	2.300	0

**Prefeitura Municipal de Ibiara**

Secretaria Municipal da Fazenda

Departamento de Contabilidade - Orçamento-Programa de 2024 - R\$ 1,00

Quadro Detalhado da Despesa Fixada por Unidade Orçamentária, Ações, Fonte de Recurso, Modalidade de Aplicação e Elemento de Despesa - Q.D.D.

Classificação Institucional Funcional Programática		Fonte de Recurso/Modalidade de Aplicação/Elemento de Despesa		Esfera	Dotação Orçamentária	%
08.001	FUNDO MUNICIPAL DE ASSIST. SOCIAL DO MUNIC. DE IBIARA				638.855	2
08 122 1012 2125	<b>FORTALECIMENTO DO CONTROLE SOCIAL</b>				10.257	0
	Promover O FORTALECIMENTO DO CONTROLE SOCIAL					
	15000000 Recursos não Vinculados de Impostos				10.257	0
	Aplicações Diretas				3.660	0
002265 3190.04 99	Contratação por Tempo Determinado		Seguridade	1.500	0	
002266 3190.11 99	Vencimentos e Vantagens Fixas - Pessoal Civil		Seguridade	1.500	0	
002267 3190.13 99	Obrigações Patronais		Seguridade	660	0	
	Transferências a Instituições Privadas sem Fins Lucrativos			600	0	
002268 3350.41 99	Contribuições		Seguridade	300	0	
002269 3350.43 99	Subvenções Sociais		Seguridade	300	0	
	Aplicações Diretas			5.182	0	
002270 3390.14 99	Diárias - Civil		Seguridade	300	0	
001472 3390.30 99	Material de Consumo		Seguridade	500	0	
002271 3390.31 99	Premiações Culturais, Artísticas, Científicas, Desportivas e Outras (6)(I)		Seguridade	500	0	
001478 3390.33 99	Passagens e Despesas com Locomoção		Seguridade	466	0	
002272 3390.34 99	Outras Despesas de Pessoal decorrentes de Contratos de Terceirização		Seguridade	500	0	
002273 3390.35 99	Serviços de Consultoria		Seguridade	500	0	
001473 3390.36 99	Outros Serviços de Terceiros - Pessoa Física		Seguridade	583	0	
001474 3390.39 99	Outros Serviços de Terceiros - Pessoa Jurídica		Seguridade	583	0	
002274 3390.40 99	Serviços de Tecnologia da Informação e Comunicação - Pessoa Jurídica		Seguridade	300	0	
002275 3390.48 99	Outros Auxílios Financeiros a Pessoas Físicas		Seguridade	300	0	
001477 3390.92 99	Despesas de Exercícios Anteriores		Seguridade	350	0	
002276 3390.93 99	Indenizações e Restituições		Seguridade	300	0	
	Aplicações Diretas			815	0	
001475 4490.52 99	Equipamentos e Material Permanente		Seguridade	815	0	
08 244 1012 2129	<b>Serviços de Acolhimento em Família Acolhedora</b>				7.386	0
	Promover acolhimento em família acolhedora como parte integrante da política de atendimento de assistência social do município de Ibiara - PB.					
	15000000 Recursos não Vinculados de Impostos				7.386	0
	Aplicações Diretas				6.339	0
001892 3390.04 99	Contratação por Tempo Determinado		Seguridade	1.047	0	
001893 3390.30 99	Material de Consumo		Seguridade	1.000	0	
001899 3390.31 99	Premiações Culturais, Artísticas, Científicas, Desportivas e Outras (6)(I)		Seguridade	1.047	0	
001894 3390.32 99	Material de Distribuição Gratuita		Seguridade	1.047	0	
001895 3390.36 99	Outros Serviços de Terceiros - Pessoa Física		Seguridade	1.047	0	
001896 3390.48 99	Outros Auxílios Financeiros a Pessoas Físicas		Seguridade	628	0	
001897 3390.92 99	Despesas de Exercícios Anteriores		Seguridade	523	0	
	Aplicações Diretas			1.047	0	
001898 4490.52 99	Equipamentos e Material Permanente		Seguridade	1.047	0	
08 122 1012 2136	<b>GESTÃO DESCENTRALIZADA DO PROGRAMA BOLSA FAMILIA</b>				22.210	0
	Promover a manutenção do programa Bolsa Família					
	15090000 Recursos não Vinculados de Impostos				11.330	0
	Aplicações Diretas				1.830	0
002189 3190.04 99	Contratação por Tempo Determinado		Seguridade	1.500	0	
002191 3190.13 99	Obrigações Patronais		Seguridade	330	0	
	Transferências a Instituições Privadas sem Fins Lucrativos			600	0	
002192 3350.41 99	Contribuições		Seguridade	300	0	
002193 3350.43 99	Subvenções Sociais		Seguridade	300	0	
	Aplicações Diretas			7.900	0	
002194 3390.14 99	Diárias - Civil		Seguridade	500	0	





# Prefeitura Municipal de Ibiara

Secretaria Municipal da Fazenda

Departamento de Contabilidade - Orçamento-Programa de 2024 - R\$ 1,00

Quadro Detalhado da Despesa Fixada por Unidade Orçamentária, Ações, Fonte de Recurso, Modalidade de Aplicação e Elemento de Despesa - Q.D.D.

Classificação Institucional Funcional Programática				
Fonte de Recurso/Modalidade de Aplicação/Elemento de Despesa		Esfera	Dotação Orçamentária	%
<b>08.001</b>	<b>FUNDO MUNICIPAL DE ASSIST. SOCIAL DO MUNIC. DE IBIARA</b>		<b>638.855</b>	<b>2</b>
002226	3390.30 99 Material de Consumo	Seguridade	500	0
002195	3390.31 99 Premiações Culturais, Artísticas, Científicas, Desportivas e Outras (6)(1)	Seguridade	300	0
002196	3390.33 99 Passagens e Despesas com Locomoção	Seguridade	300	0
002197	3390.34 99 Outras Despesas de Pessoal decorrentes de Contratos de Terceirização	Seguridade	300	0
002198	3390.35 99 Serviços de Consultoria	Seguridade	500	0
002199	3390.36 99 Outros Serviços de Terceiros - Pessoa Física	Seguridade	2.000	0
002200	3390.39 99 Outros Serviços de Terceiros - Pessoa Jurídica	Seguridade	2.000	0
002201	3390.40 99 Serviços de Tecnologia da Informação e Comunicação - Pessoa Jurídica	Seguridade	400	0
002202	3390.48 99 Outros Auxílios Financeiros a Pessoas Físicas	Seguridade	500	0
002204	3390.91 99 Sentenças Judiciais	Seguridade	300	0
002203	3390.92 99 Despesas de Exercícios Anteriores	Seguridade	300	0
	Aplicações Diretas		<b>1.000</b>	<b>0</b>
002205	4490.52 99 Equipamentos e Material Permanente	Seguridade	1.000	0
<b>16600000</b>	<b>Transferência de Recursos do Fundo Nacional de Assistência Social - FNAS</b>		<b>10.880</b>	<b>0</b>
	Aplicações Diretas		<b>1.830</b>	<b>0</b>
002229	3190.04 99 Contratação por Tempo Determinado	Seguridade	1.500	0
002230	3190.13 99 Obrigações Patronais	Seguridade	330	0
	Transferências a Instituições Privadas sem Fins Lucrativos		<b>600</b>	<b>0</b>
002231	3350.41 99 Contribuições	Seguridade	300	0
002232	3350.43 99 Subvenções Sociais	Seguridade	300	0
	Aplicações Diretas		<b>8.200</b>	<b>0</b>
002233	3390.14 99 Diárias - Civil	Seguridade	300	0
002227	3390.30 99 Material de Consumo	Seguridade	1.000	0
002234	3390.31 99 Premiações Culturais, Artísticas, Científicas, Desportivas e Outras (6)(1)	Seguridade	300	0
002235	3390.33 99 Passagens e Despesas com Locomoção	Seguridade	300	0
002302	3390.34 99 Outras Despesas de Pessoal decorrentes de Contratos de Terceirização	Seguridade	500	0
002236	3390.35 99 Serviços de Consultoria	Seguridade	500	0
002237	3390.36 99 Outros Serviços de Terceiros - Pessoa Física	Seguridade	2.000	0
002238	3390.39 99 Outros Serviços de Terceiros - Pessoa Jurídica	Seguridade	2.000	0
002239	3390.40 99 Serviços de Tecnologia da Informação e Comunicação - Pessoa Jurídica	Seguridade	500	0
002240	3390.48 99 Outros Auxílios Financeiros a Pessoas Físicas	Seguridade	300	0
002241	3390.91 99 Sentenças Judiciais	Seguridade	300	0
002242	3390.92 99 Despesas de Exercícios Anteriores	Seguridade	200	0
	Aplicações Diretas		<b>250</b>	<b>0</b>
002243	4490.52 99 Equipamentos e Material Permanente	Seguridade	250	0
<b>08 122 1017 2138</b>	<b>GESTÃO ADMINISTRATIVA DO FMAS</b>		<b>15.060</b>	<b>0</b>
	MANTER AS ATIVIDADES DO FMAS			
<b>15000000</b>	<b>Recursos não Vinculados de Impostos</b>		<b>15.060</b>	<b>0</b>
	Aplicações Diretas		<b>4.160</b>	<b>0</b>
002153	3190.04 99 Contratação por Tempo Determinado	Seguridade	1.500	0
002154	3190.11 99 Vencimentos e Vantagens Fixas - Pessoal Civil	Seguridade	1.500	0
002155	3190.13 99 Obrigações Patronais	Seguridade	660	0
002156	3190.92 99 Despesas de Exercícios Anteriores	Seguridade	500	0
	Transferências a Instituições Privadas sem Fins Lucrativos		<b>1.000</b>	<b>0</b>
002303	3350.41 99 Contribuições	Seguridade	500	0
002159	3350.43 99 Subvenções Sociais	Seguridade	500	0
	Aplicações Diretas		<b>8.900</b>	<b>0</b>
002178	3390.14 99 Diárias - Civil	Seguridade	500	0
002160	3390.30 99 Material de Consumo	Seguridade	1.000	0
002161	3390.31 99 Premiações Culturais, Artísticas, Científicas, Desportivas e Outras (6)(1)	Seguridade	600	0
002164	3390.32 99 Material de Distribuição Gratuita	Seguridade	500	0
	Passagens e Despesas com Locomoção			<b>0</b>

**Prefeitura Municipal de Ibiara**

Secretaria Municipal da Fazenda

Departamento de Contabilidade - Orçamento-Programa de 2024 - R\$ 1,00

Quadro Detalhado da Despesa Fixada por Unidade Orçamentária, Ações, Fonte de Recurso, Modalidade de Aplicação e Elemento de Despesa - Q.D.D.

Classificação Institucional Funcional Programática					
Fonte de Recurso/Modalidade de Aplicação/Elemento de Despesa		Esfera	Dotação Orçamentária	%	
<b>08.001</b>	<b>FUNDO MUNICIPAL DE ASSIST. SOCIAL DO MUNIC. DE IBIARA</b>		<b>638.855</b>	<b>2</b>	
002165	3390.33 99	Seguridade	500		
002174	3390.34 99	Outras Despesas de Pessoal decorrentes de Contratos de Terceirização	Seguridade	500	0
002167	3390.35 99	Serviços de Consultoria	Seguridade	1.000	0
002168	3390.36 99	Outros Serviços de Terceiros - Pessoa Física	Seguridade	1.000	0
002169	3390.39 99	Outros Serviços de Terceiros - Pessoa Jurídica	Seguridade	1.000	0
002176	3390.40 99	Serviços de Tecnologia da Informação e Comunicação - Pessoa Jurídica	Seguridade	500	0
002172	3390.47 99	Obrigações Tributárias e Contributivas	Seguridade	500	0
002171	3390.48 99	Outros Auxílios Financeiros a Pessoas Físicas	Seguridade	500	0
002175	3390.91 99	Sentenças Judiciais	Seguridade	300	0
002173	3390.92 99	Despesas de Exercícios Anteriores	Seguridade	500	0
	Aplicações Diretas		<b>1.000</b>	<b>0</b>	
002170	4490.52 99	Equipamentos e Material Permanente	Seguridade	1.000	0
<b>08 244 1012 2139</b>	<b>EXECUÇÃO DE EMENDAS PARLAMENTARES PARA A ASSISTENCIA SOCIAL</b>		<b>24.344</b>	<b>0</b>	
	Construir/equipar a rede de serviços socioassistenciais , adquirindo os equipamentos necessários à execução dos serviços, qualificando a oferta através de equipamentos sociais acessíveis e com padrão apropriado para as atividades a serem desenvolvidas				
<b>16603110</b>	<b>Transferência de Recursos do Fundo Nacional de Assistência Social - FNAS</b>		<b>12.172</b>	<b>0</b>	
	Aplicações Diretas		<b>4.846</b>	<b>0</b>	
002247	3390.30 99	Material de Consumo	Seguridade	500	0
002248	3390.31 99	Premiações Culturais, Artísticas, Científicas, Desportivas e Outras (6)(I)	Seguridade	500	0
002249	3390.33 99	Passagens e Despesas com Locomoção	Seguridade	500	0
002254	3390.35 99	Serviços de Consultoria	Seguridade	500	0
002250	3390.36 99	Outros Serviços de Terceiros - Pessoa Física	Seguridade	500	0
001948	3390.39 99	Outros Serviços de Terceiros - Pessoa Jurídica	Seguridade	523	0
002251	3390.40 99	Serviços de Tecnologia da Informação e Comunicação - Pessoa Jurídica	Seguridade	500	0
002252	3390.48 99	Outros Auxílios Financeiros a Pessoas Físicas	Seguridade	500	0
002253	3390.92 99	Despesas de Exercícios Anteriores	Seguridade	300	0
001951	3390.93 99	Indenizações e Restituições	Seguridade	523	0
	Aplicações Diretas		<b>7.326</b>	<b>0</b>	
001952	4490.51 99	Obras e Instalações	Seguridade	5.233	0
001955	4490.52 99	Equipamentos e Material Permanente	Seguridade	2.093	0
<b>16603120</b>	<b>Transferência de Recursos do Fundo Nacional de Assistência Social - FNAS</b>		<b>12.172</b>	<b>0</b>	
	Aplicações Diretas		<b>4.846</b>	<b>0</b>	
002256	3390.30 99	Material de Consumo	Seguridade	500	0
002257	3390.31 99	Premiações Culturais, Artísticas, Científicas, Desportivas e Outras (6)(I)	Seguridade	500	0
002258	3390.33 99	Passagens e Despesas com Locomoção	Seguridade	500	0
002259	3390.35 99	Serviços de Consultoria	Seguridade	500	0
002260	3390.36 99	Outros Serviços de Terceiros - Pessoa Física	Seguridade	500	0
001949	3390.39 99	Outros Serviços de Terceiros - Pessoa Jurídica	Seguridade	523	0
002261	3390.40 99	Serviços de Tecnologia da Informação e Comunicação - Pessoa Jurídica	Seguridade	500	0
002262	3390.48 99	Outros Auxílios Financeiros a Pessoas Físicas	Seguridade	500	0
002263	3390.92 99	Despesas de Exercícios Anteriores	Seguridade	300	0
001950	3390.93 99	Indenizações e Restituições	Seguridade	523	0
	Aplicações Diretas		<b>7.326</b>	<b>0</b>	
001953	4490.51 99	Obras e Instalações	Seguridade	5.233	0
001954	4490.52 99	Equipamentos e Material Permanente	Seguridade	2.093	0





**Prefeitura Municipal de Ibiara**

Secretaria Municipal da Fazenda

Departamento de Contabilidade - Orçamento-Programa de 2024 - R\$ 1,00

Quadro Detalhado da Despesa Fixada por Unidade Orçamentária, Ações, Fonte de Recurso, Modalidade de Aplicação e Elemento de Despesa - Q.D.D.

Classificação Institucional Funcional Programática							Dotação	
Fonte de Recurso/Modalidade de Aplicação/Elemento de Despesa							Orçamentária	%
<b>08.001</b>	<b>FUNDO MUNICIPAL DE ASSIST. SOCIAL DO MUNIC. DE IBIARA</b>						<b>638.855</b>	<b>2</b>
	Pessoal e Encargos Sociais	Juros e Encargos da Dívida	Outras Despesas Correntes	Investimentos	Inversões Financeiras	Amortização da Dívida	Reserva de Contingência	
Fiscal:							0	0
Seguridade:	132.958		429.252	76.645			638.855	2
<b>Total:</b>	<b>132.958</b>		<b>429.252</b>	<b>76.645</b>			<b>638.855</b>	<b>2</b>

**Prefeitura Municipal de Ibiara**

Secretaria Municipal da Fazenda

Departamento de Contabilidade - Orçamento-Programa de 2024 - R\$ 1,00

Quadro Detalhado da Despesa Fixada por Unidade Orçamentária, Ações, Fonte de Recurso, Modalidade de Aplicação e Elemento de Despesa - Q.D.D.

Classificação Institucional Funcional Programática		Fonte de Recurso/Modalidade de Aplicação/Elemento de Despesa		Esfera	Dotação Orçamentária	%		
08.002	FUNDO MUNICIPAL DOS DIREITOS DA CRIANÇA E DO ADOLESCENTE DE IBIARA PB				10.209	0		
08 243 1012 2127	FUNDO MUNICIPAL DOS DIREITOS DA CRIANÇA E DO ADOLESCENTE DE IBIARA PB				10.209	0		
	MANTER O FUNDO MUNICIPAL DOS DIREITOS DA CRIANÇA E DO ADOLESCENTE - FMDCA							
	15000000	Recursos não Vinculados de Impostos			10.209	0		
		Aplicações Diretas			4.265	0		
001492	3190.04	99	Contratação por Tempo Determinado	Seguridade	1.748	0		
001491	3190.11	99	Vencimentos e Vantagens Fixas - Pessoal Civil	Seguridade	1.748	0		
001493	3190.13	99	Obrigações Patronais	Seguridade	769	0		
		Aplicações Diretas			5.361	0		
001494	3390.04	99	Contratação por Tempo Determinado	Seguridade	583	0		
000407	3390.14	99	Diárias - Civil	Seguridade	1.047	0		
001497	3390.30	99	Material de Consumo	Seguridade	583	0		
001496	3390.33	99	Passagens e Despesas com Locomoção	Seguridade	466	0		
001495	3390.34	99	Outras Despesas de Pessoal decorrentes de Contratos de Terceirização	Seguridade	583	0		
001499	3390.35	99	Serviços de Consultoria	Seguridade	583	0		
001498	3390.36	99	Outros Serviços de Terceiros - Pessoa Física	Seguridade	583	0		
001500	3390.39	99	Outros Serviços de Terceiros - Pessoa Jurídica	Seguridade	583	0		
001502	3390.92	99	Despesas de Exercícios Anteriores	Seguridade	350	0		
		Aplicações Diretas			583	0		
001501	4490.52	99	Equipamentos e Material Permanente	Seguridade	583	0		
	Pessoal e Encargos Sociais	Juros e Encargos da Dívida	Outras Despesas Correntes	Investimentos	Inversões Financeiras	Amortização da Dívida	Reserva de Contingência	
Fiscal:							0	0
Seguridade:	4.265		5.361	583			10.209	0
<b>Total:</b>	<b>4.265</b>		<b>5.361</b>	<b>583</b>			<b>10.209</b>	<b>0</b>





# Prefeitura Municipal de Ibiara

Secretaria Municipal da Fazenda

Departamento de Contabilidade - Orçamento-Programa de 2024 - R\$ 1,00

Quadro Detalhado da Despesa Fixada por Unidade Orçamentária, Ações, Fonte de Recurso, Modalidade de Aplicação e Elemento de Despesa - Q.D.D.

Classificação Institucional Funcional Programática			Dotação	
Fonte de Recurso/Modalidade de Aplicação/Elemento de Despesa		Esfera	Orçamentária	%
09.000	SECRETARIA MUN.DE DESENVOLVIMENTO RURAL E MEIO AMBIENTE		7.631.951	21
17 511 1007 1041	<b>CONSTRUÇÃO DE MÓDULOS SANITÁRIOS NA Z. RURAL</b>		19.711	0
	Pagar despesa com a construção de módulos sanitários em residências de pessoas de baixa renda.			
	<b>15000000</b> Recursos não Vinculados de Impostos		2.330	0
	Aplicações Diretas		2.330	0
000172 4490.51 99	Obras e Instalações	Fiscal	2.330	0
	<b>17000000</b> Outras Transferências de Convênios ou Instrumentos Congêneres da União		12.581	0
	Aplicações Diretas		933	0
000171 3390.39 99	Outros Serviços de Terceiros - Pessoa Jurídica	Fiscal	583	0
000174 3390.93 99	Indenizações e Restituições	Fiscal	350	0
	Aplicações Diretas		11.648	0
000173 4490.51 99	Obras e Instalações	Fiscal	11.648	0
	<b>17003110</b> Outras Transferências de Convênios ou Instrumentos Congêneres da União		2.400	0
	Aplicações Diretas		400	0
001891 3390.39 99	Outros Serviços de Terceiros - Pessoa Jurídica	Fiscal	200	0
001900 3390.93 99	Indenizações e Restituições	Fiscal	200	0
	Aplicações Diretas		2.000	0
001904 4490.51 99	Obras e Instalações	Fiscal	2.000	0
	<b>17003120</b> Outras Transferências de Convênios ou Instrumentos Congêneres da União		2.400	0
	Aplicações Diretas		400	0
001907 3390.39 99	Outros Serviços de Terceiros - Pessoa Jurídica	Fiscal	200	0
001909 3390.93 99	Indenizações e Restituições	Fiscal	200	0
	Aplicações Diretas		2.000	0
001912 4490.51 99	Obras e Instalações	Fiscal	2.000	0
18 544 1014 1046	<b>Const., Reconst.e Ampliação de Açudes, Barreiros e Barragens</b>		6.038.311	16
	Promover a segurança hídrica do município para atender a necessidade de ampliação de armazenamento d'água.			
	<b>15000000</b> Recursos não Vinculados de Impostos		4.047	0
	Aplicações Diretas		4.047	0
000853 4490.51 99	Obras e Instalações	Fiscal	3.000	0
001685 4490.61 99	Aquisição de Imóveis	Fiscal	1.047	0
	<b>17000000</b> Outras Transferências de Convênios ou Instrumentos Congêneres da União		10.732	0
	Aplicações Diretas		732	0
000542 3390.39 99	Outros Serviços de Terceiros - Pessoa Jurídica	Fiscal	209	0
000856 3390.93 99	Indenizações e Restituições	Fiscal	523	0
	Aplicações Diretas		10.000	0
000854 4490.51 99	Obras e Instalações	Fiscal	10.000	0
	<b>17003110</b> Outras Transferências de Convênios ou Instrumentos Congêneres da União		2.400	0
	Aplicações Diretas		400	0
001934 3390.39 99	Outros Serviços de Terceiros - Pessoa Jurídica	Fiscal	200	0
001937 3390.93 99	Indenizações e Restituições	Fiscal	200	0
	Aplicações Diretas		2.000	0
001944 4490.51 99	Obras e Instalações	Fiscal	2.000	0
	<b>17003120</b> Outras Transferências de Convênios ou Instrumentos Congêneres da União		6.000.400	16
	Aplicações Diretas		400	0
001916 3390.39 99	Outros Serviços de Terceiros - Pessoa Jurídica	Fiscal	200	0
001918 3390.93 99	Indenizações e Restituições	Fiscal	200	0
	Aplicações Diretas		6.000.000	16
001919 4490.51 99	Obras e Instalações	Fiscal	6.000.000	16
	<b>17010000</b> Outras Transferências de Convênios ou Instrumentos Congêneres dos Estados		20.732	0
	Aplicações Diretas		732	0
000852 3390.39 99	Outros Serviços de Terceiros - Pessoa Jurídica	Fiscal	209	0



# Prefeitura Municipal de Ibiara

Secretaria Municipal da Fazenda

Departamento de Contabilidade - Orçamento-Programa de 2024 - R\$ 1,00

Quadro Detalhado da Despesa Fixada por Unidade Orçamentária, Ações, Fonte de Recurso, Modalidade de Aplicação e Elemento de Despesa - Q.D.D.

Classificação Institucional Funcional Programática			Dotação	
Fonte de Recurso/Modalidade de Aplicação/Elemento de Despesa		Esfera	Orçamentária	%
09.000	SECRETARIA MUN.DE DESENVOLVIMENTO RURAL E MEIO AMBIENTE		7.631.951	21
000857	3390.93 99 Indenizações e Restituições	Fiscal	523	0
	Aplicações Diretas		20.000	0
000855	4490.51 99 Obras e Instalações	Fiscal	20.000	0
18 544 1014 1047	<b>CONSTRUÇÃO E RECUP. DE POÇOS, CISTERNAS E TANQUES</b>		27.595	0
	Atender despesas com a construção e recuperação de poços, cisternas e tanques de pedra, no município.			
	<b>15000000</b> Recursos não Vinculados de Impostos		3.000	0
	Aplicações Diretas		3.000	0
000860	4490.51 99 Obras e Instalações	Fiscal	3.000	0
	<b>17000000</b> Outras Transferências de Convênios ou Instrumentos Congêneres da União		12.827	0
	Aplicações Diretas		1.315	0
000858	3390.39 99 Outros Serviços de Terceiros - Pessoa Jurídica	Fiscal	268	0
000863	3390.93 99 Indenizações e Restituições	Fiscal	1.047	0
	Aplicações Diretas		11.512	0
000861	4490.51 99 Obras e Instalações	Fiscal	11.512	0
	<b>17003110</b> Outras Transferências de Convênios ou Instrumentos Congêneres da União		2.400	0
	Aplicações Diretas		400	0
001957	3390.39 99 Outros Serviços de Terceiros - Pessoa Jurídica	Fiscal	200	0
001976	3390.93 99 Indenizações e Restituições	Fiscal	200	0
	Aplicações Diretas		2.000	0
001986	4490.51 99 Obras e Instalações	Fiscal	2.000	0
	<b>17003120</b> Outras Transferências de Convênios ou Instrumentos Congêneres da União		2.400	0
	Aplicações Diretas		400	0
001996	3390.39 99 Outros Serviços de Terceiros - Pessoa Jurídica	Fiscal	200	0
001997	3390.93 99 Indenizações e Restituições	Fiscal	200	0
	Aplicações Diretas		2.000	0
001998	4490.51 99 Obras e Instalações	Fiscal	2.000	0
	<b>17010000</b> Outras Transferências de Convênios ou Instrumentos Congêneres dos Estados		6.968	0
	Aplicações Diretas		524	0
000859	3390.39 99 Outros Serviços de Terceiros - Pessoa Jurídica	Fiscal	262	0
000864	3390.93 99 Indenizações e Restituições	Fiscal	262	0
	Aplicações Diretas		6.444	0
000862	4490.51 99 Obras e Instalações	Fiscal	6.444	0
20 602 1007 1048	<b>CONSTRUÇÃO E MELHORIA DE MATADOURO PÚBLICO</b>		13.985	0
	Pagar despesas com construção, ampliação e recuperação de Matadouro Público Municipal.			
	<b>15000000</b> Recursos não Vinculados de Impostos		3.000	0
	Aplicações Diretas		3.000	0
000866	4490.51 99 Obras e Instalações	Fiscal	3.000	0
	<b>17010000</b> Outras Transferências de Convênios ou Instrumentos Congêneres dos Estados		10.985	0
	Aplicações Diretas		520	0
000865	3390.39 99 Outros Serviços de Terceiros - Pessoa Jurídica	Fiscal	260	0
000868	3390.93 99 Indenizações e Restituições	Fiscal	260	0
	Aplicações Diretas		10.465	0
000867	4490.51 99 Obras e Instalações	Fiscal	10.465	0
20 602 1014 1049	<b>CONSTRUÇÃO DE PARQUE DE EXPOSIÇÃO AGROPECUÁRIO</b>		3.000	0
	Construir um espaço para os produtores rurais possa expor e comercializar os seus produtos			
	<b>15000000</b> Recursos não Vinculados de Impostos		3.000	0
	Aplicações Diretas		3.000	0
000869	4490.51 99 Obras e Instalações	Fiscal	3.000	0



**Prefeitura Municipal de Ibiara**

Secretaria Municipal da Fazenda

Departamento de Contabilidade - Orçamento-Programa de 2024 - R\$ 1,00

Quadro Detalhado da Despesa Fixada por Unidade Orçamentária, Ações, Fonte de Recurso, Modalidade de Aplicação e Elemento de Despesa - Q.D.D.

Classificação Institucional Funcional Programática				Esfera	Dotação Orçamentária	%	
Fonte de Recurso/Modalidade de Aplicação/Elemento de Despesa							
09.000	<b>SECRETARIA MUN.DE DESENVOLVIMENTO RURAL E MEIO AMBIENTE</b>					<b>7.631.951</b>	<b>21</b>
26	782	1007	<b>1052 CONSTRUÇÃO E RECUPERAÇÃO DE ESTRADAS VICINAIS</b>		<b>5.093</b>	<b>0</b>	
			Pagar despesas com a construção e recuperação de estradas vicinais do município.				
			<b>15000000</b> Recursos não Vinculados de Impostos		<b>5.093</b>	<b>0</b>	
			Aplicações Diretas		<b>2.093</b>	<b>0</b>	
000548	3390.39	99	Outros Serviços de Terceiros - Pessoa Jurídica	Fiscal	2.093	0	
			Aplicações Diretas		<b>3.000</b>	<b>0</b>	
000870	4490.51	99	Obras e Instalações	Fiscal	3.000	0	
26	782	1007	<b>1053 Const.,Reconstrução e ampliação de Bueiros, Passagens Molhadas, Mata-burros e Pontes</b>		<b>30.194</b>	<b>0</b>	
			Atender despesas com a Construção de Pontes, Passagens Molhadas e Mata-burros no município.				
			<b>15000000</b> Recursos não Vinculados de Impostos		<b>4.093</b>	<b>0</b>	
			Aplicações Diretas		<b>2.093</b>	<b>0</b>	
000871	3390.39	99	Outros Serviços de Terceiros - Pessoa Jurídica	Fiscal	2.093	0	
			Aplicações Diretas		<b>2.000</b>	<b>0</b>	
001694	4490.61	99	Aquisição de Imóveis	Fiscal	2.000	0	
			<b>17000000</b> Outras Transferências de Convênios ou Instrumentos Congêneres da União		<b>10.418</b>	<b>0</b>	
			Aplicações Diretas		<b>418</b>	<b>0</b>	
001692	3390.39	99	Outros Serviços de Terceiros - Pessoa Jurídica	Fiscal	209	0	
001693	3390.93	99	Indenizações e Restituições	Fiscal	209	0	
			Aplicações Diretas		<b>10.000</b>	<b>0</b>	
000872	4490.51	99	Obras e Instalações	Fiscal	10.000	0	
			<b>17003110</b> Outras Transferências de Convênios ou Instrumentos Congêneres da União		<b>2.400</b>	<b>0</b>	
			Aplicações Diretas		<b>400</b>	<b>0</b>	
002024	3390.39	99	Outros Serviços de Terceiros - Pessoa Jurídica	Fiscal	200	0	
002025	3390.93	99	Indenizações e Restituições	Fiscal	200	0	
			Aplicações Diretas		<b>2.000</b>	<b>0</b>	
002026	4490.51	99	Obras e Instalações	Fiscal	2.000	0	
			<b>17003120</b> Outras Transferências de Convênios ou Instrumentos Congêneres da União		<b>2.400</b>	<b>0</b>	
			Aplicações Diretas		<b>400</b>	<b>0</b>	
002030	3390.39	99	Outros Serviços de Terceiros - Pessoa Jurídica	Fiscal	200	0	
002027	3390.93	99	Indenizações e Restituições	Fiscal	200	0	
			Aplicações Diretas		<b>2.000</b>	<b>0</b>	
002028	4490.51	99	Obras e Instalações	Fiscal	2.000	0	
			<b>17010000</b> Outras Transferências de Convênios ou Instrumentos Congêneres dos Estados		<b>10.883</b>	<b>0</b>	
			Aplicações Diretas		<b>418</b>	<b>0</b>	
001691	3390.39	99	Outros Serviços de Terceiros - Pessoa Jurídica	Fiscal	209	0	
001690	3390.93	99	Indenizações e Restituições	Fiscal	209	0	
			Aplicações Diretas		<b>10.465</b>	<b>0</b>	
001689	4490.51	99	Obras e Instalações	Fiscal	10.465	0	
20	606	1014	<b>1067 IMPLANTAÇÃO DE HORTAS COMUNITÁRIAS</b>		<b>36.759</b>	<b>0</b>	
			PROMOVER A IMPLANTAÇÃO DE ATIVIDADES COMUNITARIAS LOCAIS.				
			<b>15000000</b> Recursos não Vinculados de Impostos		<b>3.872</b>	<b>0</b>	
			Aplicações Diretas		<b>3.872</b>	<b>0</b>	
000874	4490.51	99	Obras e Instalações	Fiscal	2.000	0	
000876	4490.52	99	Equipamentos e Material Permanente	Fiscal	1.872	0	
			<b>17000000</b> Outras Transferências de Convênios ou Instrumentos Congêneres da União		<b>24.087</b>	<b>0</b>	
			Aplicações Diretas		<b>791</b>	<b>0</b>	
000873	3390.39	99	Outros Serviços de Terceiros - Pessoa Jurídica	Fiscal	523	0	
000878	3390.93	99	Indenizações e Restituições	Fiscal	268	0	
			Aplicações Diretas		<b>23.296</b>	<b>0</b>	
			Obras e Instalações				



# Prefeitura Municipal de Ibiara

Secretaria Municipal da Fazenda

Departamento de Contabilidade - Orçamento-Programa de 2024 - R\$ 1,00

Quadro Detalhado da Despesa Fixada por Unidade Orçamentária, Ações, Fonte de Recurso, Modalidade de Aplicação e Elemento de Despesa - Q.D.D.

Classificação Institucional Funcional Programática			Dotação	
Fonte de Recurso/Modalidade de Aplicação/Elemento de Despesa		Esfera	Orçamentária	%
09.000	SECRETARIA MUN.DE DESENVOLVIMENTO RURAL E MEIO AMBIENTE		7.631.951	21
000875	4490.51 99	Fiscal	11.648	0
000877	4490.52 99 Equipamentos e Material Permanente	Fiscal	11.648	0
	17003110 Outras Transferências de Convênios ou Instrumentos Congêneres da União		4.400	0
	Aplicações Diretas		400	0
002032	3390.39 99 Outros Serviços de Terceiros - Pessoa Jurídica	Fiscal	200	0
002033	3390.93 99 Indenizações e Restituições	Fiscal	200	0
	Aplicações Diretas		4.000	0
002034	4490.51 99 Obras e Instalações	Fiscal	2.000	0
002035	4490.52 99 Equipamentos e Material Permanente	Fiscal	2.000	0
	17003120 Outras Transferências de Convênios ou Instrumentos Congêneres da União		4.400	0
	Aplicações Diretas		400	0
002036	3390.39 99 Outros Serviços de Terceiros - Pessoa Jurídica	Fiscal	200	0
002037	3390.93 99 Indenizações e Restituições	Fiscal	200	0
	Aplicações Diretas		4.000	0
002046	4490.51 99 Obras e Instalações	Fiscal	2.000	0
002048	4490.52 99 Equipamentos e Material Permanente	Fiscal	2.000	0
18 544 1014 1069	AQUISIÇÃO DE CARRO PIPA PARA O MUNICÍPIO DE IBIARA PROMOVER A SEGURANÇA COM O ABASTECIMENTO DE AGUA DO MUNICIPIO		24.259	0
	15000000 Recursos não Vinculados de Impostos		2.330	0
	Aplicações Diretas		2.330	0
000887	4490.52 99 Equipamentos e Material Permanente	Fiscal	2.330	0
	17000000 Outras Transferências de Convênios ou Instrumentos Congêneres da União		10.783	0
	Aplicações Diretas		783	0
000885	3390.39 99 Outros Serviços de Terceiros - Pessoa Jurídica	Fiscal	260	0
000890	3390.93 99 Indenizações e Restituições	Fiscal	523	0
	Aplicações Diretas		10.000	0
000888	4490.52 99 Equipamentos e Material Permanente	Fiscal	10.000	0
	17003110 Outras Transferências de Convênios ou Instrumentos Congêneres da União		2.400	0
	Aplicações Diretas		400	0
002068	3390.39 99 Outros Serviços de Terceiros - Pessoa Jurídica	Fiscal	200	0
002069	3390.93 99 Indenizações e Restituições	Fiscal	200	0
	Aplicações Diretas		2.000	0
002070	4490.52 99 Equipamentos e Material Permanente	Fiscal	2.000	0
	17003120 Outras Transferências de Convênios ou Instrumentos Congêneres da União		2.400	0
	Aplicações Diretas		400	0
002071	3390.39 99 Outros Serviços de Terceiros - Pessoa Jurídica	Fiscal	200	0
002072	3390.93 99 Indenizações e Restituições	Fiscal	200	0
	Aplicações Diretas		2.000	0
002073	4490.52 99 Equipamentos e Material Permanente	Fiscal	2.000	0
	17010000 Outras Transferências de Convênios ou Instrumentos Congêneres dos Estados		6.346	0
	Aplicações Diretas		522	0
000886	3390.39 99 Outros Serviços de Terceiros - Pessoa Jurídica	Fiscal	260	0
000891	3390.93 99 Indenizações e Restituições	Fiscal	262	0
	Aplicações Diretas		5.824	0
000889	4490.52 99 Equipamentos e Material Permanente	Fiscal	5.824	0
20 606 1014 1084	Pavimentação e Adequação de Estradas Vicinais Promover melhorias de mobilidade municipal		33.636	0
	15000000 Recursos não Vinculados de Impostos		3.000	0
	Aplicações Diretas		3.000	0
001159	4490.51 99 Obras e Instalações	Fiscal	3.000	0
	Outras Transferências de Convênios ou Instrumentos Congêneres da União			





# Prefeitura Municipal de Ibiara

Secretaria Municipal da Fazenda

Departamento de Contabilidade - Orçamento-Programa de 2024 - R\$ 1,00

Quadro Detalhado da Despesa Fixada por Unidade Orçamentária, Ações, Fonte de Recurso, Modalidade de Aplicação e Elemento de Despesa - Q.D.D.

Classificação Institucional Funcional Programática		Esfera	Dotação Orçamentária	%
Fonte de Recurso/Modalidade de Aplicação/Elemento de Despesa				
09.000	SECRETARIA MUN.DE DESENVOLVIMENTO RURAL E MEIO AMBIENTE		7.631.951	21
	<b>17000000</b>		<b>10.418</b>	<b>0</b>
	Aplicações Diretas		<b>418</b>	<b>0</b>
001160	3390.39 99 Outros Serviços de Terceiros - Pessoa Jurídica	Fiscal	209	0
001161	3390.93 99 Indenizações e Restituições	Fiscal	209	0
	Aplicações Diretas		<b>10.000</b>	<b>0</b>
001158	4490.51 99 Obras e Instalações	Fiscal	10.000	0
	<b>17003110</b> Outras Transferências de Convênios ou Instrumentos Congêneres da União		<b>2.400</b>	<b>0</b>
	Aplicações Diretas		<b>400</b>	<b>0</b>
002077	3390.39 99 Outros Serviços de Terceiros - Pessoa Jurídica	Fiscal	200	0
002078	3390.93 99 Indenizações e Restituições	Fiscal	200	0
	Aplicações Diretas		<b>2.000</b>	<b>0</b>
002079	4490.51 99 Obras e Instalações	Fiscal	2.000	0
	<b>17003120</b> Outras Transferências de Convênios ou Instrumentos Congêneres da União		<b>2.400</b>	<b>0</b>
	Aplicações Diretas		<b>400</b>	<b>0</b>
002074	3390.39 99 Outros Serviços de Terceiros - Pessoa Jurídica	Fiscal	200	0
002075	3390.93 99 Indenizações e Restituições	Fiscal	200	0
	Aplicações Diretas		<b>2.000</b>	<b>0</b>
002076	4490.51 99 Obras e Instalações	Fiscal	2.000	0
	<b>17010000</b> Outras Transferências de Convênios ou Instrumentos Congêneres dos Estados		<b>15.418</b>	<b>0</b>
	Aplicações Diretas		<b>418</b>	<b>0</b>
001164	3390.39 99 Outros Serviços de Terceiros - Pessoa Jurídica	Fiscal	209	0
001165	3390.93 99 Indenizações e Restituições	Fiscal	209	0
	Aplicações Diretas		<b>15.000</b>	<b>0</b>
001163	4490.51 99 Obras e Instalações	Fiscal	15.000	0
20 605 1014 1092	<b>Aquisição de Patrulha Mecanizada e /ou implementos agrícolas</b>		<b>234.934</b>	<b>1</b>
	Promover a aquisição de Patrulha Mecanizada e /ou implementos agrícolas			
	<b>15000000</b> Recursos não Vinculados de Impostos		<b>5.651</b>	<b>0</b>
	Aplicações Diretas		<b>418</b>	<b>0</b>
001704	3390.39 99 Outros Serviços de Terceiros - Pessoa Jurídica	Fiscal	209	0
001703	3390.93 99 Indenizações e Restituições	Fiscal	209	0
	Aplicações Diretas		<b>5.233</b>	<b>0</b>
001702	4490.52 99 Equipamentos e Material Permanente	Fiscal	5.233	0
	<b>17000000</b> Outras Transferências de Convênios ou Instrumentos Congêneres da União		<b>10.000</b>	<b>0</b>
	Aplicações Diretas		<b>10.000</b>	<b>0</b>
001701	4490.52 99 Equipamentos e Material Permanente	Fiscal	10.000	0
	<b>17003110</b> Outras Transferências de Convênios ou Instrumentos Congêneres da União		<b>206.000</b>	<b>1</b>
	Aplicações Diretas		<b>400</b>	<b>0</b>
002080	3390.39 99 Outros Serviços de Terceiros - Pessoa Jurídica	Fiscal	200	0
002081	3390.93 99 Indenizações e Restituições	Fiscal	200	0
	Aplicações Diretas		<b>205.600</b>	<b>1</b>
002082	4490.52 99 Equipamentos e Material Permanente	Fiscal	205.600	1
	<b>17003120</b> Outras Transferências de Convênios ou Instrumentos Congêneres da União		<b>2.400</b>	<b>0</b>
	Aplicações Diretas		<b>400</b>	<b>0</b>
002083	3390.39 99 Outros Serviços de Terceiros - Pessoa Jurídica	Fiscal	200	0
002084	3390.93 99 Indenizações e Restituições	Fiscal	200	0
	Aplicações Diretas		<b>2.000</b>	<b>0</b>
002085	4490.52 99 Equipamentos e Material Permanente	Fiscal	2.000	0
	<b>17010000</b> Outras Transferências de Convênios ou Instrumentos Congêneres dos Estados		<b>10.883</b>	<b>0</b>
	Aplicações Diretas		<b>418</b>	<b>0</b>
001706	3390.39 99 Outros Serviços de Terceiros - Pessoa Jurídica	Fiscal	209	0
001707	3390.93 99 Indenizações e Restituições	Fiscal	209	0
	Aplicações Diretas			

**Prefeitura Municipal de Ibiara**

Secretaria Municipal da Fazenda

Departamento de Contabilidade - Orçamento-Programa de 2024 - R\$ 1,00

Quadro Detalhado da Despesa Fixada por Unidade Orçamentária, Ações, Fonte de Recurso, Modalidade de Aplicação e Elemento de Despesa - Q.D.D.

Classificação Institucional Funcional Programática				Esfera	Dotação Orçamentária	%	
Fonte de Recurso/Modalidade de Aplicação/Elemento de Despesa							
09.000	<b>SECRETARIA MUN.DE DESENVOLVIMENTO RURAL E MEIO AMBIENTE</b>					7.631.951	21
001705	4490.52	99	Equipamentos e Material Permanente	Fiscal	10.465	0	
20	608	1014	<b>1093 Construção de feira de animais vivos com currais para bovino, caprinos e suínos</b>		28.683	0	
			Promover a Promoção da Produção Agropecuária no município.				
			<b>15000000</b> Recursos não Vinculados de Impostos		3.000	0	
			Aplicações Diretas		3.000	0	
001709	4490.51	99	Obras e Instalações	Fiscal	3.000	0	
			<b>17000000</b> Outras Transferências de Convênios ou Instrumentos Congêneros da União		10.418	0	
			Aplicações Diretas		418	0	
001712	3390.39	99	Outros Serviços de Terceiros - Pessoa Jurídica	Fiscal	209	0	
001713	3390.93	99	Indenizações e Restituições	Fiscal	209	0	
			Aplicações Diretas		10.000	0	
001711	4490.51	99	Obras e Instalações	Fiscal	10.000	0	
			<b>17003110</b> Outras Transferências de Convênios ou Instrumentos Congêneros da União		2.400	0	
			Aplicações Diretas		400	0	
002086	3390.39	99	Outros Serviços de Terceiros - Pessoa Jurídica	Fiscal	200	0	
002087	3390.92	99	Indenizações e Restituições	Fiscal	200	0	
			Aplicações Diretas		2.000	0	
002088	4490.51	99	Obras e Instalações	Fiscal	2.000	0	
			<b>17003120</b> Outras Transferências de Convênios ou Instrumentos Congêneros da União		2.400	0	
			Aplicações Diretas		400	0	
002089	3390.39	99	Outros Serviços de Terceiros - Pessoa Jurídica	Fiscal	200	0	
002090	3390.93	99	Indenizações e Restituições	Fiscal	200	0	
			Aplicações Diretas		2.000	0	
002091	4490.51	99	Obras e Instalações	Fiscal	2.000	0	
			<b>17550000</b> Recursos de Alienação de Bens/Ativos - Administração Direta		10.465	0	
			Aplicações Diretas		10.465	0	
001710	4490.51	99	Obras e Instalações	Fiscal	10.465	0	
20	606	1014	<b>1102 COMPAB - CONSÓRCIO DOS MUNICÍPIOS PARAIBANOS</b>		30.000	0	
			COMPAB - CONSÓRCIO DOS MUNICÍPIOS PARAIBANOS				
			<b>15000000</b> Recursos não Vinculados de Impostos		30.000	0	
			Rateio Pela Participação Em Consórcio Público		15.000	0	
000353	3371.70	99	RATEIO PELA PARTICIPAÇÃO EM CONSÓRCIO	Fiscal	15.000	0	
			Transferências a Consórcios Públicos (26)(I)		15.000	0	
000406	4471.70	99	Rateio pela Participação em Consórcio Público	Fiscal	15.000	0	
20	122	1017	<b>2060 MANUTENÇÃO DA SECRETARIA DE DESENVOLVIMENTO RURAL E MEIO AMBIENTE</b>		873.734	2	
			Manter as atividades da SECRETARIA DE DESENVOLVIMENTO RURAL E MEIO AMBIENTE, bem como, custear os encargos com despesa de pessoal, inerente ao servidor.				
			<b>15000000</b> Recursos não Vinculados de Impostos		873.734	2	
			Aplicações Diretas		151.343	0	
002346	3190.04	99	Contratação por Tempo Determinado	Fiscal	1.500	0	
000893	3190.11	99	Vencimentos e Vantagens Fixas - Pessoal Civil	Fiscal	122.500	0	
000894	3190.13	99	Obrigações Patronais	Fiscal	26.940	0	
000895	3190.16	99	Outras Despesas Variáveis - Pessoal Civil	Fiscal	403	0	
			Transferências a Instituições Privadas sem Fins Lucrativos		1.341	0	
000896	3350.41	99	Contribuições	Fiscal	1.341	0	
			Rateio Pela Participação Em Consórcio Público		4.186	0	
000897	3371.70	99	RATEIO PELA PARTICIPAÇÃO EM CONSÓRCIO	Fiscal	4.186	0	
			Aplicações Diretas		713.934	2	



**Prefeitura Municipal de Ibiara**

Secretaria Municipal da Fazenda

Departamento de Contabilidade - Orçamento-Programa de 2024 - R\$ 1,00

Quadro Detalhado da Despesa Fixada por Unidade Orçamentária, Ações, Fonte de Recurso, Modalidade de Aplicação e Elemento de Despesa - Q.D.D.

Classificação Institucional Funcional Programática			Esfera	Dotação Orçamentária	%	
Fonte de Recurso/Modalidade de Aplicação/Elemento de Despesa						
09.000	<b>SECRETARIA MUN.DE DESENVOLVIMENTO RURAL E MEIO AMBIENTE</b>			<b>7.631.951</b>	<b>21</b>	
001016	3390.04	99	Contratação por Tempo Determinado	Fiscal	1.570	0
000898	3390.14	99	Diárias - Civil	Fiscal	2.815	0
000899	3390.30	99	Material de Consumo	Fiscal	450.000	1
000900	3390.32	99	Material de Distribuição Gratuita	Fiscal	1.341	0
000901	3390.33	99	Passagens e Despesas com Locomoção	Fiscal	1.288	0
001017	3390.34	99	Outras Despesas de Pessoal decorrentes de Contratos de Terceirização	Fiscal	1.165	0
000902	3390.35	99	Serviços de Consultoria	Fiscal	2.578	0
000903	3390.36	99	Outros Serviços de Terceiros - Pessoa Física	Fiscal	112.000	0
000904	3390.39	99	Outros Serviços de Terceiros - Pessoa Jurídica	Fiscal	137.200	0
000905	3390.40	99	Serviços de Tecnologia da Informação e Comunicação - Pessoa Jurídica	Fiscal	260	0
000906	3390.47	99	Obrigações Tributárias e Contributivas	Fiscal	1.047	0
000907	3390.92	99	Despesas de Exercícios Anteriores	Fiscal	2.000	0
000908	3390.93	99	Indenizações e Restituições	Fiscal	670	0
			Aplicações Diretas		<b>2.930</b>	<b>0</b>
000912	4490.52	99	Equipamentos e Material Permanente	Fiscal	2.930	0
20	606	1014	<b>2061 ASSISTÊNCIA AOS PEQUENOS PRODUTORES RURAIS</b>		<b>57.869</b>	<b>0</b>
			Manter despesas com apoio ao pequeno produtor rural: ministrando cursos de capacitação, aquisição de defensivos agrícolas, insumos, corte de terra, assistência técnica e outros.			
			<b>15000000</b> Recursos não Vinculados de Impostos		<b>57.869</b>	<b>0</b>
			Transferências a Instituições Privadas sem Fins Lucrativos		<b>23.585</b>	<b>0</b>
001806	3350.41	99	Contribuições	Fiscal	23.585	0
			Aplicações Diretas		<b>34.284</b>	<b>0</b>
000914	3390.30	99	Material de Consumo	Fiscal	2.000	0
000915	3390.32	99	Material de Distribuição Gratuita	Fiscal	3.121	0
000916	3390.36	99	Outros Serviços de Terceiros - Pessoa Física	Fiscal	26.163	0
000917	3390.39	99	Outros Serviços de Terceiros - Pessoa Jurídica	Fiscal	3.000	0
20	692	1014	<b>2117 Apoio aos Agricultores na Implantação de Associações e Cooperativas</b>		<b>15.488</b>	<b>0</b>
			Apoiar os agricultores no estímulo a implantação de cooperativas, associações.			
			<b>15000000</b> Recursos não Vinculados de Impostos		<b>15.488</b>	<b>0</b>
			Aplicações Diretas		<b>8.988</b>	<b>0</b>
000207	3390.35	99	Serviços de Consultoria	Fiscal	2.000	0
001488	3390.36	99	Outros Serviços de Terceiros - Pessoa Física	Fiscal	3.494	0
001489	3390.39	99	Outros Serviços de Terceiros - Pessoa Jurídica	Fiscal	3.494	0
			Aplicações Diretas		<b>6.500</b>	<b>0</b>
000114	4490.51	99	Obras e Instalações	Fiscal	3.000	0
000244	4490.52	99	Equipamentos e Material Permanente	Fiscal	3.500	0
20	606	1007	<b>2143 Custear Despesas com Recursos Originários - Royalties e Fundo Especial do Petróleo - FEP</b>		<b>158.700</b>	<b>0</b>
			Promover a execução das despesas com Recursos Originários - Royalties e Fundo Especial do Petróleo - FEP			
			<b>17200000</b> Transferências da União Referentes às participações na exploração de Petróleo e Gás Natural destinadas ao FEP - Lei 9.478/1997		<b>158.700</b>	<b>0</b>
			Aplicações Diretas		<b>156.700</b>	<b>0</b>
002365	3390.30	99	Material de Consumo	Fiscal	100.000	0
002367	3390.36	99	Outros Serviços de Terceiros - Pessoa Física	Fiscal	28.000	0
002366	3390.39	99	Outros Serviços de Terceiros - Pessoa Jurídica	Fiscal	28.000	0
002368	3390.47	99	Obrigações Tributárias e Contributivas	Fiscal	200	0
002369	3390.92	99	Despesas de Exercícios Anteriores	Fiscal	500	0
			Aplicações Diretas		<b>2.000</b>	<b>0</b>
002370	4490.52	99	Equipamentos e Material Permanente	Fiscal	2.000	0



**Prefeitura Municipal de Ibiara**

Secretaria Municipal da Fazenda

Departamento de Contabilidade - Orçamento-Programa de 2024 - R\$ 1,00

Quadro Detalhado da Despesa Fixada por Unidade Orçamentária, Ações, Fonte de Recurso, Modalidade de Aplicação e Elemento de Despesa - Q.D.D.

Classificação Institucional Funcional Programática			Dotação	
Fonte de Recurso/Modalidade de Aplicação/Elemento de Despesa		Esfera	Orçamentária	%
09.000	SECRETARIA MUN.DE DESENVOLVIMENTO RURAL E MEIO AMBIENTE		7.631.951	21

	Pessoal e Encargos Sociais	Juros e Encargos da Dívida	Outras Despesas Correntes	Investimentos	Inversões Financeiras	Amortização da Dívida	Reserva de Contigência		
Fiscal:	151.343		979.182	6.501.426				7.631.951	21
Seguridade:								0	0
<b>Total:</b>	<b>151.343</b>		<b>979.182</b>	<b>6.501.426</b>				<b>7.631.951</b>	<b>21</b>





# Prefeitura Municipal de Ibiara

Secretaria Municipal da Fazenda

Departamento de Contabilidade - Orçamento-Programa de 2024 - R\$ 1,00

Quadro Detalhado da Despesa Fixada por Unidade Orçamentária, Ações, Fonte de Recurso, Modalidade de Aplicação e Elemento de Despesa - Q.D.D.

Classificação Institucional Funcional Programática		Esfera	Dotação Orçamentária	%
Fonte de Recurso/Modalidade de Aplicação/Elemento de Despesa				
10.000	SECRETARIA MUNICIPAL DE CULTURA E TURISMO		643.078	2
13 392 1015 1059	CONSTRUÇÃO DE PRAÇA DE EVENTOS		18.320	0
	Construir praça para a realização de eventos culturais e festivos do município			
15000000	Recursos não Vinculados de Impostos		3.000	0
	Aplicações Diretas		3.000	0
000934 4490.51 99	Obras e Instalações	Fiscal	3.000	0
17000000	Outras Transferências de Convênios ou Instrumentos Congêneres da União		10.520	0
	Aplicações Diretas		520	0
000932 3390.39 99	Outros Serviços de Terceiros - Pessoa Jurídica	Fiscal	260	0
000937 3390.93 99	Indenizações e Restituições	Fiscal	260	0
	Aplicações Diretas		10.000	0
000935 4490.51 99	Obras e Instalações	Fiscal	10.000	0
17003110	Outras Transferências de Convênios ou Instrumentos Congêneres da União		2.400	0
	Aplicações Diretas		400	0
002094 3390.39 99	Outros Serviços de Terceiros - Pessoa Jurídica	Fiscal	200	0
002095 3390.93 99	Indenizações e Restituições	Fiscal	200	0
	Aplicações Diretas		2.000	0
002096 4490.51 99	Obras e Instalações	Fiscal	2.000	0
17003120	Outras Transferências de Convênios ou Instrumentos Congêneres da União		2.400	0
	Aplicações Diretas		400	0
002097 3390.39 99	Outros Serviços de Terceiros - Pessoa Jurídica	Fiscal	200	0
002098 3390.93 99	Indenizações e Restituições	Fiscal	200	0
	Aplicações Diretas		2.000	0
002099 4490.51 99	Obras e Instalações	Fiscal	2.000	0
13 392 1015 1072	IMPLANTAÇÃO DA CASA DA CULTURA		6.500	0
	PROMOVER AÇÕES DE INCENTIVO A CULTURA MUNICIPAL E REGIONAL			
15000000	Recursos não Vinculados de Impostos		6.500	0
	Aplicações Diretas		6.500	0
000939 4490.51 99	Obras e Instalações	Fiscal	3.000	0
000940 4490.52 99	Equipamentos e Material Permanente	Fiscal	3.500	0
23 695 1015 1073	IMPLANTAÇÃO, AMPLIAÇÃO OU MELHORIA DE OBRAS DE INFRA ESTRUTURA TURISTICA		50.086	0
	PROMOVER AS AÇÕES NO MUNICÍPIO COM INFRA ESTRUTURA TURISTICA			
15000000	Recursos não Vinculados de Impostos		6.743	0
	Aplicações Diretas		6.743	0
000943 4490.51 99	Obras e Instalações	Fiscal	3.000	0
000946 4490.52 99	Equipamentos e Material Permanente	Fiscal	3.743	0
17000000	Outras Transferências de Convênios ou Instrumentos Congêneres da União		20.938	0
	Aplicações Diretas		938	0
000941 3390.39 99	Outros Serviços de Terceiros - Pessoa Jurídica	Fiscal	268	0
000949 3390.93 99	Indenizações e Restituições	Fiscal	670	0
	Aplicações Diretas		20.000	0
000944 4490.51 99	Obras e Instalações	Fiscal	10.000	0
000947 4490.52 99	Equipamentos e Material Permanente	Fiscal	10.000	0
17003110	Outras Transferências de Convênios ou Instrumentos Congêneres da União		4.400	0
	Aplicações Diretas		400	0
002100 3390.39 99	Outros Serviços de Terceiros - Pessoa Jurídica	Fiscal	200	0
002101 3390.93 99	Indenizações e Restituições	Fiscal	200	0
	Aplicações Diretas		4.000	0
002102 4490.51 99	Obras e Instalações	Fiscal	2.000	0
	Equipamentos e Material Permanente			0

**Prefeitura Municipal de Ibiara**

Secretaria Municipal da Fazenda

Departamento de Contabilidade - Orçamento-Programa de 2024 - R\$ 1,00

Quadro Detalhado da Despesa Fixada por Unidade Orçamentária, Ações, Fonte de Recurso, Modalidade de Aplicação e Elemento de Despesa - Q.D.D.

Classificação Institucional Funcional Programática		Esfera	Dotação Orçamentária	%
Fonte de Recurso/Modalidade de Aplicação/Elemento de Despesa				
10.000	SECRETARIA MUNICIPAL DE CULTURA E TURISMO		643.078	2
002103	4490.52 99	Fiscal	2.000	
	<b>17003120</b> Outras Transferências de Convênios ou Instrumentos Congêneres da União		<b>4.400</b>	<b>0</b>
	Aplicações Diretas		<b>400</b>	<b>0</b>
002104	3390.39 99	Fiscal	200	0
002105	3390.93 99	Fiscal	200	0
	Aplicações Diretas		<b>4.000</b>	<b>0</b>
002106	4490.51 99	Fiscal	2.000	0
002107	4490.52 99	Fiscal	2.000	0
	<b>17010000</b> Outras Transferências de Convênios ou Instrumentos Congêneres dos Estados		<b>13.605</b>	<b>0</b>
	Aplicações Diretas		<b>717</b>	<b>0</b>
000942	3390.39 99	Fiscal	457	0
000950	3390.93 99	Fiscal	260	0
	Aplicações Diretas		<b>12.888</b>	<b>0</b>
000945	4490.51 99	Fiscal	6.444	0
000948	4490.52 99	Fiscal	6.444	0
	<b>27 695 1015 1089</b> Construção de Portais Turísticos		<b>39.161</b>	<b>0</b>
	Construir Portais Turísticos no Município			
	<b>15000000</b> Recursos não Vinculados de Impostos		<b>4.047</b>	<b>0</b>
	Aplicações Diretas		<b>1.047</b>	<b>0</b>
000462	3390.39 99	Fiscal	1.047	0
	Aplicações Diretas		<b>3.000</b>	<b>0</b>
000438	4490.51 99	Fiscal	3.000	0
	<b>17000000</b> Outras Transferências de Convênios ou Instrumentos Congêneres da União		<b>30.314</b>	<b>0</b>
	Aplicações Diretas		<b>314</b>	<b>0</b>
000439	3390.93 99	Fiscal	314	0
	Aplicações Diretas		<b>30.000</b>	<b>0</b>
000437	4490.51 99	Fiscal	30.000	0
	<b>17003110</b> Outras Transferências de Convênios ou Instrumentos Congêneres da União		<b>2.400</b>	<b>0</b>
	Aplicações Diretas		<b>400</b>	<b>0</b>
002108	3390.39 99	Fiscal	200	0
002109	3390.93 99	Fiscal	200	0
	Aplicações Diretas		<b>2.000</b>	<b>0</b>
002110	4490.51 99	Fiscal	2.000	0
	<b>17003120</b> Outras Transferências de Convênios ou Instrumentos Congêneres da União		<b>2.400</b>	<b>0</b>
	Aplicações Diretas		<b>400</b>	<b>0</b>
002111	3390.39 99	Fiscal	200	0
002112	3390.93 99	Fiscal	200	0
	Aplicações Diretas		<b>2.000</b>	<b>0</b>
002113	4490.51 99	Fiscal	2.000	0
	<b>13 122 1017 2062</b> MANUT. DAS ATIVIDADES DA SEC. DE CULTURA E TURISMO		<b>261.984</b>	<b>1</b>
	Atender as despesas realizadas com as atividades da Sec. de Cultura.			
	<b>15000000</b> Recursos não Vinculados de Impostos		<b>261.984</b>	<b>1</b>
	Aplicações Diretas		<b>180.087</b>	<b>0</b>
000958	3190.04 99	Fiscal	1.500	0
000959	3190.11 99	Fiscal	152.000	0
000960	3190.13 99	Fiscal	26.587	0
	Transferências a Instituições Privadas sem Fins Lucrativos		<b>2.681</b>	<b>0</b>
000961	3350.41 99	Fiscal	2.681	0
	Aplicações Diretas		<b>75.271</b>	<b>0</b>
001019	3390.04 99	Fiscal	1.165	0
	Diárias - Civil			<b>0</b>



**Prefeitura Municipal de Ibiara**

Secretaria Municipal da Fazenda

Departamento de Contabilidade - Orçamento-Programa de 2024 - R\$ 1,00

Quadro Detalhado da Despesa Fixada por Unidade Orçamentária, Ações, Fonte de Recurso, Modalidade de Aplicação e Elemento de Despesa - Q.D.D.

Classificação Institucional Funcional Programática			Esfera	Dotação Orçamentária	%				
Fonte de Recurso/Modalidade de Aplicação/Elemento de Despesa									
<b>10.000</b>	<b>SECRETARIA MUNICIPAL DE CULTURA E TURISMO</b>			<b>643.078</b>	<b>2</b>				
000962	3390.14 99		Fiscal	1.409					
000963	3390.30 99	Material de Consumo	Fiscal	8.000	0				
000964	3390.31 99	Premiações Culturais, Artísticas, Científicas, Desportivas e Outras (6)(I)	Fiscal	2.246	0				
000965	3390.32 99	Material de Distribuição Gratuita	Fiscal	1.341	0				
000966	3390.33 99	Passagens e Despesas com Locomoção	Fiscal	1.072	0				
001023	3390.34 99	Outras Despesas de Pessoal decorrentes de Contratos de Terceirização	Fiscal	1.165	0				
000967	3390.36 99	Outros Serviços de Terceiros - Pessoa Física	Fiscal	22.800	0				
000968	3390.39 99	Outros Serviços de Terceiros - Pessoa Jurídica	Fiscal	35.000	0				
000969	3390.40 99	Serviços de Tecnologia da Informação e Comunicação - Pessoa Jurídica	Fiscal	403	0				
000970	3390.93 99	Indenizações e Restituições	Fiscal	670	0				
		Aplicações Diretas		<b>3.945</b>	<b>0</b>				
000974	4490.52 99	Equipamentos e Material Permanente	Fiscal	3.743	0				
000975	4490.92 99	Despesas de Exercícios Anteriores	Fiscal	202	0				
<b>13 392 1015 2095</b>	<b>PROMOÇÃO DE EVENTOS CULTURAIS</b>			<b>267.027</b>	<b>1</b>				
	Promover e apoiar os eventos culturais e conservar o patrimônio cultural do município de Ibiara								
<b>15000000</b>	Recursos não Vinculados de Impostos			<b>267.027</b>	<b>1</b>				
	Aplicações Diretas			<b>265.739</b>	<b>1</b>				
000983	3390.30 99	Material de Consumo	Fiscal	24.000	0				
000984	3390.31 99	Premiações Culturais, Artísticas, Científicas, Desportivas e Outras (6)(I)	Fiscal	646	0				
000985	3390.36 99	Outros Serviços de Terceiros - Pessoa Física	Fiscal	62.000	0				
000986	3390.39 99	Outros Serviços de Terceiros - Pessoa Jurídica	Fiscal	177.000	0				
001825	3390.41 99	Contribuições	Fiscal	2.093	0				
	Aplicações Diretas			<b>1.288</b>	<b>0</b>				
000988	4490.52 99	Equipamentos e Material Permanente	Fiscal	1.288	0				
	Pessoal e Encargos Sociais	Juros e Encargos da Dívida	Outras Despesas Correntes	Investimentos	Inversões Financeiras	Amortização da Dívida	Reserva de Contingência		
Fiscal:	180.087		349.627	113.364				643.078	2
Seguridade:								0	0
<b>Total:</b>	<b>180.087</b>		<b>349.627</b>	<b>113.364</b>				<b>643.078</b>	<b>2</b>



**Prefeitura Municipal de Ibiara**

Secretaria Municipal da Fazenda

Departamento de Contabilidade - Orçamento-Programa de 2024 - R\$ 1,00

Quadro Detalhado da Despesa Fixada por Unidade Orçamentária, Ações, Fonte de Recurso, Modalidade de Aplicação e Elemento de Despesa - Q.D.D.

Classificação Institucional Funcional Programática			Dotação							
Fonte de Recurso/Modalidade de Aplicação/Elemento de Despesa		Esfera	Orçamentária	%						
11.000	RESERVA DE CONTINGÊNCIA		273.901	1						
99	999	1003	9901	RESERVA DE CONTINGÊNCIA					273.901	1
				Atender aos passivos contingentes e outros riscos fiscais.					273.901	1
				15000000 Recursos não Vinculados de Impostos					273.901	1
				Reserva de Contingência					273.901	1
000990	9990.99	99		Reserva de Contingência	Fiscal				273.901	1
	Pessoal e Encargos Sociais	Juros e Encargos da Dívida	Outras Despesas Correntes	Investimentos	Inversões Financeiras	Amortização da Dívida	Reserva de Contingência			
Fiscal:								273.901	273.901	1
Seguridade:								0	0	0
Total:								273.901	273.901	1



**Prefeitura Municipal de Ibiara**

Secretaria Municipal da Fazenda

Departamento de Contabilidade - Orçamento-Programa de 2024 - R\$ 1,00

Quadro Detalhado da Despesa Fixada por Unidade Orçamentária, Ações, Fonte de Recurso, Modalidade de Aplicação e Elemento de Despesa - Q.D.D.

Classificação Institucional Funcional Programática		Fonte de Recurso/Modalidade de Aplicação/Elemento de Despesa		Esfera	Dotação Orçamentária	%			
12.000	FUNDO MUNICIPAL DO TURISMO - FUMTUR				3.579	0			
23	695	1007	2107	Manutenção do Fundo Municipal do Turismo - FUMTUR - Lei 481/2019		3.579	0		
Manter as ações de Manutenção do FUMTUR									
15000000		Recursos não Vinculados de Impostos			3.579	0			
Transferências a Instituições Privadas sem Fins Lucrativos						899	0		
001005	3350.41	99	Contribuições		Fiscal	699	0		
002348	3350.43	99	Subvenções Sociais		Fiscal	200	0		
Aplicações Diretas						2.097	0		
001002	3390.30	99	Material de Consumo		Fiscal	699	0		
001003	3390.36	99	Outros Serviços de Terceiros - Pessoa Física		Fiscal	699	0		
001004	3390.39	99	Outros Serviços de Terceiros - Pessoa Jurídica		Fiscal	699	0		
Aplicações Diretas						583	0		
01007	4490.52	99	Equipamentos e Material Permanente		Fiscal	583	0		
Pessoal e Encargos Sociais		Juros e Encargos da Dívida	Outras Despesas Correntes	Investimentos	Inversões Financeiras	Amortização da Dívida	Reserva de Contingência		
Fiscal:			2.996	583				3.579	0
Seguridade:								0	0
Total:			2.996	583				3.579	0

**Prefeitura Municipal de Ibiara**

Secretaria Municipal da Fazenda

Departamento de Contabilidade - Orçamento-Programa de 2024 - R\$ 1,00

Quadro Detalhado da Despesa Fixada por Unidade Orçamentária, Ações, Fonte de Recurso, Modalidade de Aplicação e Elemento de Despesa - Q.D.D.

Classificação Institucional Funcional Programática		Esfera	Dotação Orçamentária	%					
Fonte de Recurso/Modalidade de Aplicação/Elemento de Despesa									
<b>13.000</b>	<b>PROCURADORIA GERAL DO MUNICÍPIO</b>		<b>198.612</b>	<b>1</b>					
28 846 0002 0006	<b>PAGAMENTO DE SENTENÇAS JUDICIAIS</b>		<b>166.068</b>	<b>0</b>					
	Pagar sentenças judiciais transitadas e julgadas, movidas contra o município.								
15000000	Recursos não Vinculados de Impostos		166.068	0					
	Aplicações Diretas		150.370	0					
000465 3190.91 99	Sentenças Judiciais	Fiscal	150.370	0					
	Aplicações Diretas		15.698	0					
000122 3390.91 99	Sentenças Judiciais	Fiscal	15.698	0					
04 122 1006 2007	<b>CONTRIBUIÇÃO PARA A PROCURADORIA GERAL DE JUSTIÇA.</b>		<b>6.238</b>	<b>0</b>					
	Contribuição, mediante convênio ou Lei Municipal, para a Procuradoria Geral do Estado								
15000000	Recursos não Vinculados de Impostos		6.238	0					
	Transferências a Instituições Multigovernamentais Nacionais		6.238	0					
000123 3370.41 99	Contribuições	Fiscal	6.238	0					
04 122 1017 2086	<b>MANUTENÇÃO DA PROCURADORIA GERAL DO MUNICÍPIO</b>		<b>26.306</b>	<b>0</b>					
	<b>MANTER OS SERVIÇOS JURÍDICO DO MUNICÍPIO</b>								
15000000	Recursos não Vinculados de Impostos		26.306	0					
	Aplicações Diretas		6.416	0					
000066 3190.04 99	Contratação por Tempo Determinado	Fiscal	1.570	0					
000067 3190.11 99	Vencimentos e Vantagens Fixas - Pessoal Civil	Fiscal	3.140	0					
000068 3190.13 99	Obrigações Patronais	Fiscal	1.036	0					
000069 3190.16 99	Outras Despesas Variáveis - Pessoal Civil	Fiscal	670	0					
	Transferências a Instituições Privadas sem Fins Lucrativos		670	0					
000070 3350.41 99	Contribuições	Fiscal	670	0					
	Aplicações Diretas		17.932	0					
000071 3390.04 99	Contratação por Tempo Determinado	Fiscal	1.608	0					
000072 3390.14 99	Diárias - Civil	Fiscal	2.093	0					
000073 3390.30 99	Material de Consumo	Fiscal	3.140	0					
001025 3390.34 99	Outras Despesas de Pessoal decorrentes de Contratos de Terceirização	Fiscal	1.165	0					
000074 3390.35 99	Serviços de Consultoria	Fiscal	670	0					
000075 3390.36 99	Outros Serviços de Terceiros - Pessoa Física	Fiscal	2.495	0					
000076 3390.39 99	Outros Serviços de Terceiros - Pessoa Jurídica	Fiscal	2.500	0					
000077 3390.47 99	Obrigações Tributárias e Contributivas	Fiscal	1.935	0					
000078 3390.91 99	Sentenças Judiciais	Fiscal	1.288	0					
000079 3390.92 99	Despesas de Exercícios Anteriores	Fiscal	515	0					
001808 3390.93 99	Indenizações e Restituições	Fiscal	523	0					
	Aplicações Diretas		1.288	0					
000083 4490.52 99	Equipamentos e Material Permanente	Fiscal	1.288	0					
	Pessoal e Encargos Sociais	Juros e Encargos da Dívida	Outras Despesas Correntes	Investimentos	Inversões Financeiras	Amortização da Dívida	Reserva de Contingência		
Fiscal:	156.786		40.538	1.288				198.612	1
Seguridade:								0	0
<b>Total:</b>	<b>156.786</b>		<b>40.538</b>	<b>1.288</b>				<b>198.612</b>	<b>1</b>
	Pessoal e Encargos Sociais	Juros e Encargos da Dívida	Outras Despesas Correntes	Investimentos	Inversões Financeiras	Amortização da Dívida	Reserva de Contingência		
<b>GERAL</b>									
Fiscal:	8.710.606	7.568	8.334.697	9.685.647		310.465	273.901	27.322.884	74





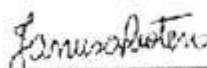
**Prefeitura Municipal de Ibiara**

Secretaria Municipal da Fazenda

Departamento de Contabilidade - Orçamento-Programa de 2024 - R\$ 1,00

Quadro Detalhado da Despesa Fixada por Unidade Orçamentária, Ações, Fonte de Recurso, Modalidade de Aplicação e Elemento de Despesa - Q.D.D.

	Classificação Institucional Funcional Programática						Dotação	
	Fonte de Recurso/Modalidade de Aplicação/Elemento de Despesa				Esfera		Orçamentária	%
Seguridade:	3.400.900	1.288	4.974.903	1.364.370		15.698	9.757.159	26
<b>Total:</b>	<b>12.111.506</b>	<b>8.856</b>	<b>13.309.600</b>	<b>11.050.017</b>		<b>326.163</b>	<b>37.080.043</b>	<b>100</b>
Intra-Orçamen.:							0	0

  
CENTRO DE SERVIÇOS  
CONTABEIS JANUSA SOTERO  
LTDA  
Janusa Cristina G.Sotero -Diretora  
CT CRC-PB 5.481

  
FRANCISCO NIVALDO DE  
SOUSA  
PREFEITO

**Prefeitura Municipal de Ibiara**

Secretaria Municipal da Fazenda

Departamento de Contabilidade - Orçamento-Programa de 2024 - R\$ 1,00

Quadro Detalhado da Despesa Fixada por Unidade Orçamentária, Ações, Natureza e Modalidade de Aplicação de Despesa - Q.D.D.

Classificação Institucional Funcional Programática		Esfera	Dotação Orçamentária	%					
Natureza de Despesa/Modalidade de Aplicação									
01.000	CÂMARA MUNICIPAL		1.430.000	4					
01 031 1001 1001	CONSTRUÇÃO, AMPLIAÇÃO E REFORMA DE CÂMARA		30.000	0					
	Pagar despesas com construção, ampliação e reforma do prédio da Câmara Municipal.								
4400.00	INVESTIMENTOS		30.000	0					
	Aplicações Diretas		30.000	0					
01 031 1001 1002	AQUISIÇÃO DE VEÍCULO PARA A CÂMARA MUNICIPAL		25.000	0					
	Adquirir veículo para a Câmara Municipal.								
4400.00	INVESTIMENTOS		25.000	0					
	Aplicações Diretas		25.000	0					
01 031 1001 1003	AQUISIÇÃO DE EQUIPAMENTOS PARA A CÂMARA		10.000	0					
	Atender despesas com a compra de equipamentos para o bom desempenho dos trabalhos da Câmara.								
4400.00	INVESTIMENTOS		10.000	0					
	Aplicações Diretas		10.000	0					
01 031 1001 2001	MANUTENÇÃO DAS AÇÕES LEGISLATIVAS - PESSOAL/ENCARGOS SOCIAIS		795.000	2					
	Atender os encargos com despesas inerentes aos parlamentares e servidores públicos vinculados à Câmara.								
3100.00	PESSOAL E ENCARGOS SOCIAIS		795.000	2					
	Aplicações Diretas		795.000	2					
01 031 1001 2002	MANUTENÇÃO DE OUTRAS ATIVIDADES LEGISLATIVAS		570.000	2					
	Manter a realização de outras atividades parlamentares e administrativas da Câmara.								
3300.00	OUTRAS DESPESAS CORRENTES		570.000	2					
	Aplicações Diretas		570.000	2					
	Pessoal e Encargos Sociais	Juros e Encargos da Dívida	Outras Despesas Correntes	Investimentos	Inversões Financeiras	Amortização da Dívida	Reserva de Contigência		
Fiscal:	795.000		570.000	65.000				1.430.000	4
Seguridade:								0	0
Total:	795.000		570.000	65.000				1.430.000	4



**Prefeitura Municipal de Ibiara**

Secretaria Municipal da Fazenda

Departamento de Contabilidade - Orçamento-Programa de 2024 - R\$ 1,00

Quadro Detalhado da Despesa Fixada por Unidade Orçamentária, Ações, Natureza e Modalidade de Aplicação de Despesa - Q.D.D.

Classificação Institucional Funcional Programática		Esfera	Dotação Orçamentária	%			
Natureza de Despesa/Modalidade de Aplicação							
02.000	SECRETARIA - GABINETE DO PREFEITO		1.488.923	4			
04	122	1017	1004	<b>AQUISIÇÃO DE VEÍCULO PARA O GABINETE</b>		13.000	0
				Comprar veículo para atender ao gabinete do prefeito			
			4400.00	INVESTIMENTOS		13.000	0
				Aplicações Diretas		13.000	0
04	122	1017	1100	<b>Reformar e/ou ampliação do Prédio sede da Prefeitura</b>		12.000	0
				Promover a reforma e/ou ampliação do Prédio sede da Prefeitura			
			4400.00	INVESTIMENTOS		12.000	0
				Aplicações Diretas		12.000	0
04	122	1017	2003	<b>MANUTENÇÃO DAS ATIVIDADES DO GABINETE</b>		1.225.027	3
				Atender as atividades do Gabinete, bem como, custear os encargos com despesas de pessoal, inerentes ao servidor público.			
			3100.00	PESSOAL E ENCARGOS SOCIAIS		812.146	2
				Aplicações Diretas		812.146	2
			3300.00	OUTRAS DESPESAS CORRENTES		410.381	1
				Transferências a Instituições Privadas sem Fins Lucrativos		8.670	0
				Aplicações Diretas		401.711	1
			4400.00	INVESTIMENTOS		2.500	0
				Aplicações Diretas		2.500	0
04	122	1002	2004	<b>CONTRIBUIÇÃO PARA A FAMUP e outros</b>		15.000	0
				Pagar contribuição mensal à Federação das Associações de Municípios da Paraíba, entre outras.			
			3300.00	OUTRAS DESPESAS CORRENTES		15.000	0
				Transferências a Instituições Privadas sem Fins Lucrativos		15.000	0
04	122	1017	2082	<b>Divulgação das Atividades e Atos Administrativos</b>		172.778	0
				Divulgar os atos da Administração Pública Municipal			
			3300.00	OUTRAS DESPESAS CORRENTES		171.747	0
				Aplicações Diretas		171.747	0
			4400.00	INVESTIMENTOS		1.031	0
				Aplicações Diretas		1.031	0
04	122	1017	2083	<b>Realizar Concurso Público Municipal</b>		9.000	0
				Realização de Concurso Público			
			3300.00	OUTRAS DESPESAS CORRENTES		9.000	0
				Aplicações Diretas		9.000	0
04	122	1002	2084	<b>PROMOÇÃO DE EVENTOS SOCIAIS (FESTAS JUNINAS, FESTAS RELIGIOSAS E OUTROS EVENTOS)</b>		33.104	0
				PROMOVER A REALIZAÇÃO DE EVENTOS SOCIAIS NO MUNICÍPIO DE IBIARA.			
			3300.00	OUTRAS DESPESAS CORRENTES		32.479	0
				Aplicações Diretas		32.479	0
			4400.00	INVESTIMENTOS		625	0
				Aplicações Diretas		625	0
04	122	0004	2085	<b>MANUTENÇÃO DAS ATIVIDADES DA JUNTA DE SERVIÇO MILITAR</b>		9.014	0
				MANTER A JUNTA DE SERVIÇO MILITAR			
			3100.00	PESSOAL E ENCARGOS SOCIAIS		3.660	0
				Aplicações Diretas		3.660	0
			3300.00	OUTRAS DESPESAS CORRENTES		4.475	0
				Transferências a Instituições Privadas sem Fins Lucrativos			



# Prefeitura Municipal de Ibiara

Secretaria Municipal da Fazenda

Departamento de Contabilidade - Orçamento-Programa de 2024 - R\$ 1,00

Quadro Detalhado da Despesa Fixada por Unidade Orçamentária, Ações, Natureza e Modalidade de Aplicação de Despesa - Q.D.D.

Classificação Institucional Funcional Programática		Natureza de Despesa/Modalidade de Aplicação		Esfera	Dotação Orçamentária	%			
02.000	SECRETARIA - GABINETE DO PREFEITO				1.488.923	4			
	Aplicações Diretas				186	0			
4400.00	INVESTIMENTOS				4.289	0			
	Aplicações Diretas				879	0			
	Pessoal e Encargos Sociais	Juros e Encargos da Dívida	Outras Despesas Correntes	Investimentos	Inversões Financeiras	Amortização da Dívida	Reserva de Contigência		
Fiscal:	815.806		643.082	30.035				1.488.923	4
Seguridade:								0	0
<b>Total:</b>	<b>815.806</b>		<b>643.082</b>	<b>30.035</b>				<b>1.488.923</b>	<b>4</b>



**Prefeitura Municipal de Ibiara**

Secretaria Municipal da Fazenda

Departamento de Contabilidade - Orçamento-Programa de 2024 - R\$ 1,00

Quadro Detalhado da Despesa Fixada por Unidade Orçamentária, Ações, Natureza e Modalidade de Aplicação de Despesa - Q.D.D.

Classificação Institucional Funcional Programática		Esfera	Dotação Orçamentária	%					
Natureza de Despesa/Modalidade de Aplicação									
03.000	SECRETARIA MUNICIPAL DE ADMINISTRAÇÃO		1.859.015	5					
04 122 1017 2005	MANUTENÇÃO DAS ATIVIDADES DA SECRETARIA DE ADMINISTRAÇÃO		1.766.399	5					
	Atender as despesas realizadas pela Secretaria de Administração								
3100.00	PESSOAL E ENCARGOS SOCIAIS		549.170	1					
	Aplicações Diretas		549.170	1					
3300.00	OUTRAS DESPESAS CORRENTES		1.213.729	3					
	Aplicações Diretas		1.213.729	3					
4400.00	INVESTIMENTOS		3.500	0					
	Aplicações Diretas		3.500	0					
04 122 1017 2130	Manutenção do Programa de Incentivo a Aposentadoria Voluntária Lei 512/2021		92.616	0					
	PIAV - Programa de Incentivo a Aposentadoria Voluntária dos Servidores Efetivos do Poder Executivo do Município de Manafra, como medida de eliminação do excedente de Gastos com pessoal, para atendimento das disposições do Art. 23 da Lei de Responsabilidade Fiscal.								
3100.00	PESSOAL E ENCARGOS SOCIAIS		90.000	0					
	Aplicações Diretas		90.000	0					
3300.00	OUTRAS DESPESAS CORRENTES		2.616	0					
	Aplicações Diretas		2.616	0					
	Pessoal e Encargos Sociais	Juros e Encargos da Dívida	Outras Despesas Correntes	Investimentos	Inversões Financeiras	Amortização da Dívida	Reserva de Contigência		
Fiscal:	639.170		1.216.345	3.500				1.859.015	5
Seguridade:								0	0
Total:	639.170		1.216.345	3.500				1.859.015	5

**Prefeitura Municipal de Ibiara**

Secretaria Municipal da Fazenda

Departamento de Contabilidade - Orçamento-Programa de 2024 - R\$ 1,00

Quadro Detalhado da Despesa Fixada por Unidade Orçamentária, Ações, Natureza e Modalidade de Aplicação de Despesa - Q.D.D.

Classificação Institucional Funcional Programática		Esfera	Dotação Orçamentária	%					
Natureza de Despesa/Modalidade de Aplicação									
04.000	SECRETARIA MUNICIPAL DA FAZENDA		1.139.821	3					
28 841 0002 0001	AMORTIZAÇÃO DE DÍVIDAS - INSS Realização de Amortização de Dívidas do Município com o INSS		285.233	1					
3200.00	JUROS E ENCARGOS DA DÍVIDA		3.140	0					
	Aplicações Diretas		3.140	0					
3300.00	OUTRAS DESPESAS CORRENTES		2.093	0					
	Aplicações Diretas		2.093	0					
4600.00	AMORTIZAÇÃO DA DÍVIDA		280.000	1					
	Aplicações Diretas		280.000	1					
28 841 0002 0009	Amortização de Dívida contratual Realização de amortização de Dívida contratual		11.512	0					
3200.00	JUROS E ENCARGOS DA DÍVIDA		1.047	0					
	Aplicações Diretas		1.047	0					
4600.00	AMORTIZAÇÃO DA DÍVIDA		10.465	0					
	Aplicações Diretas		10.465	0					
04 122 1017 2008	MANUTENÇÃO DA SECRETARIA MUNICIPAL DA FAZENDA Atender as atividades da SECFAZ, bem como, custear os encargos com despesas de pessoal, inerentes ao servidor municipal.		592.983	2					
3100.00	PESSOAL E ENCARGOS SOCIAIS		180.170	0					
	Aplicações Diretas		180.170	0					
3300.00	OUTRAS DESPESAS CORRENTES		404.188	1					
	Transferências a Instituições Privadas sem Fins Lucrativos		1.924	0					
	Aplicações Diretas		402.264	1					
4400.00	INVESTIMENTOS		8.625	0					
	Aplicações Diretas		8.625	0					
04 123 1006 2010	CONTRIBUIÇÃO PARA O PASEP Pagar contribuições devidas ao PASEP		250.093	1					
3200.00	JUROS E ENCARGOS DA DÍVIDA		2.093	0					
	Aplicações Diretas		2.093	0					
3300.00	OUTRAS DESPESAS CORRENTES		248.000	1					
	Aplicações Diretas		248.000	1					
	Pessoal e Encargos Sociais	Juros e Encargos da Dívida	Outras Despesas Correntes	Investimentos	Inversões Financeiras	Amortização da Dívida	Reserva de Contingência		
Fiscal:	180.170	6.280	654.281	8.625		290.465		1.139.821	3
Seguridade:								0	0
Total:	180.170	6.280	654.281	8.625		290.465		1.139.821	3



**Prefeitura Municipal de Ibiara**

Secretaria Municipal da Fazenda

Departamento de Contabilidade - Orçamento-Programa de 2024 - R\$ 1,00

Quadro Detalhado da Despesa Fixada por Unidade Orçamentária, Ações, Natureza e Modalidade de Aplicação de Despesa - Q.D.D.

Classificação Institucional Funcional Programática	Natureza de Despesa/Modalidade de Aplicação	Esfera	Dotação Orçamentária	%
05.000	SECRETARIA MUNICIPAL DE OBRAS E URBANISMO		3.055.784	8
15 451 1007 1008	CONSTRUÇÃO E RECUPERAÇÃO DE INFRAESTRUTURA URBANA		27.697	0
	Construção e recuperação de pavimentação urbana e drenagem.			
3300.00	OUTRAS DESPESAS CORRENTES		1.732	0
	Aplicações Diretas		1.732	0
4400.00	INVESTIMENTOS		25.965	0
	Aplicações Diretas		25.965	0
15 451 1007 1009	CONSTRUÇÃO E/OU AMPLIAÇÃO DE PRAÇAS, PARQUES, JARDINS, CANTEIROS E CALÇADÕES.		305.633	1
	ATENDER DESPESAS C/ CONSTRUÇÃO E/OU AMPLIAÇÃO DE PRAÇAS, PARQUES, JARDINS, CANTEIROS E CALÇADÕES NO MUNICÍPIO DE IBIARA			
3300.00	OUTRAS DESPESAS CORRENTES		400	0
	Aplicações Diretas		400	0
4400.00	INVESTIMENTOS		305.233	1
	Aplicações Diretas		305.233	1
15 451 1007 1010	CONSTRUÇÃO, AMPLIAÇÃO E REFORMA DE CEMITÉRIO PÚBLICO		21.466	0
	Construir, Ampliar e reformar cemitérios públicos municipais.			
3300.00	OUTRAS DESPESAS CORRENTES		466	0
	Aplicações Diretas		466	0
4400.00	INVESTIMENTOS		21.000	0
	Aplicações Diretas		21.000	0
15 451 1007 1011	CONSTRUÇÃO, AMPL. E REFORMA DE MERCADO PÚBLICO		29.430	0
	Atender despesas com construção, ampliação e reforma de Mercado Público Municipal.			
3300.00	OUTRAS DESPESAS CORRENTES		1.732	0
	Aplicações Diretas		1.732	0
4400.00	INVESTIMENTOS		27.698	0
	Aplicações Diretas		27.698	0
15 451 1007 1012	AQUISIÇÃO E DESAPROPRIAÇÃO DE IMÓVEIS		4.000	0
	Adquirir e desapropriar imóvel de interesse público.			
4400.00	INVESTIMENTOS		4.000	0
	Aplicações Diretas		4.000	0
15 452 1007 1016	CONSTRUÇÃO DE CASAS POPULARES		19.233	0
	Construir Casas para população de baixa renda.			
3300.00	OUTRAS DESPESAS CORRENTES		1.733	0
	Aplicações Diretas		1.733	0
4400.00	INVESTIMENTOS		17.500	0
	Aplicações Diretas		17.500	0
18 544 1007 1017	CONSTRUÇÃO E PERFURAÇÃO DE POÇOS E EQUIPAMENTOS		26.451	0
	Pagar despesas com a expansão do sistema de abastecimento d'água			
3300.00	OUTRAS DESPESAS CORRENTES		3.218	0
	Aplicações Diretas		3.218	0
4400.00	INVESTIMENTOS		23.233	0
	Aplicações Diretas		23.233	0
25 752 1007 1018	EXPANSÃO DA REDE ELÉTRICA DO MUNICÍPIO		3.000	0
	Atender despesas com a expansão da rede elétrica do município, universalizando o uso da energia elétrica			

**Prefeitura Municipal de Ibiara**

Secretaria Municipal da Fazenda

Departamento de Contabilidade - Orçamento-Programa de 2024 - R\$ 1,00

Quadro Detalhado da Despesa Fixada por Unidade Orçamentária, Ações, Natureza e Modalidade de Aplicação de Despesa - Q.D.D.

Classificação Institucional Funcional Programática	Natureza de Despesa/Modalidade de Aplicação	Esfera	Dotação Orçamentária	%
05.000	SECRETARIA MUNICIPAL DE OBRAS E URBANISMO		3.055.784	8
4400.00	INVESTIMENTOS		3.000	0
	Aplicações Diretas		3.000	0
17 512 1007 1040	CONSTRUÇÃO E RECUPERAÇÃO DE REDE DE ESGOTOS		19.346	0
	Pagar despesas com a construção e recuperação de rede de esgotos e galerias, no município.			
3300.00	OUTRAS DESPESAS CORRENTES		1.218	0
	Aplicações Diretas		1.218	0
4400.00	INVESTIMENTOS		18.128	0
	Aplicações Diretas		18.128	0
18 541 1007 1043	CONSTRUÇÃO DE ATERRO SANITÁRIO		41.908	0
	Atender despesas c/ a construção de espaço para depósito de resíduos sólidos, gerados pela atividade humana.			
3300.00	OUTRAS DESPESAS CORRENTES		1.260	0
	Aplicações Diretas		1.260	0
4400.00	INVESTIMENTOS		40.648	0
	Aplicações Diretas		40.648	0
18 544 1007 1045	IMPLANTAÇÃO DE SISTEMA DE ABASTECIMENTO DE AGUA NO MUNICIPIO		20.218	0
	Atender despesas com a implantação de Sistema de Abastecimento D'água em comunidades do município de Ibiara			
3300.00	OUTRAS DESPESAS CORRENTES		1.218	0
	Aplicações Diretas		1.218	0
4400.00	INVESTIMENTOS		19.000	0
	Aplicações Diretas		19.000	0
15 452 1007 1061	PAVIMENTAÇÃO EM PARALELEPÍPEDOS E/OU ASFÁLTICA EM RUAS E AVENIDAS		109.056	0
	PROMOVER MELHORIAS NA MOBILIDADE E O BEM ESTAR DOS MORADORES DO MUNICÍPIO DE IBIARA			
3300.00	OUTRAS DESPESAS CORRENTES		2.056	0
	Aplicações Diretas		2.056	0
4400.00	INVESTIMENTOS		107.000	0
	Aplicações Diretas		107.000	0
26 782 1007 1062	AQUISIÇÃO DE VEÍCULOS E MÁQUINAS PESADAS		45.728	0
	IMPLEMENTAÇÃO DO DESENVOLVIMENTO DO MUNICÍPIO.			
3300.00	OUTRAS DESPESAS CORRENTES		2.520	0
	Aplicações Diretas		2.520	0
4400.00	INVESTIMENTOS		43.208	0
	Aplicações Diretas		43.208	0
17 512 1007 1077	CONSTRUÇÃO DE MÓDULOS SANITÁRIOS NA Z. URBANA		19.764	0
	Atender despesas com construção de módulos sanitários em comunidades da zona urbana			
3300.00	OUTRAS DESPESAS CORRENTES		1.786	0
	Aplicações Diretas		1.786	0
4400.00	INVESTIMENTOS		17.978	0
	Aplicações Diretas		17.978	0
25 751 1007 1083	Implantação de Energia Solar ( Operação de Crédito)		118.807	0
	Implantação de Energia Solar para melhoramento dos gastos públicos			
3300.00	OUTRAS DESPESAS CORRENTES		1.748	0
	Aplicações Diretas		1.748	0



**Prefeitura Municipal de Ibiara**

Secretaria Municipal da Fazenda

Departamento de Contabilidade - Orçamento-Programa de 2024 - R\$ 1,00

Quadro Detalhado da Despesa Fixada por Unidade Orçamentária, Ações, Natureza e Modalidade de Aplicação de Despesa - Q.D.D.

Classificação Institucional Funcional Programática	Natureza de Despesa/Modalidade de Aplicação	Esfera	Dotação Orçamentária	%
05.000	SECRETARIA MUNICIPAL DE OBRAS E URBANISMO		3.055.784	8
4400.00	INVESTIMENTOS		117.059	0
	Aplicações Diretas		117.059	0
17 512 1014 1086	Realizar Melhorias de Saneamento Básico		20.766	0
	Realizar Melhorias de Saneamento Básico			
3300.00	OUTRAS DESPESAS CORRENTES		1.266	0
	Aplicações Diretas		1.266	0
4400.00	INVESTIMENTOS		19.500	0
	Aplicações Diretas		19.500	0
15 452 1017 2011	MANUTENÇÃO DA SEC. MUNICIPAL DE OBRAS E URBANISMO		1.761.730	5
	Dar suporte ao desenvolvimento da SEC. MUNICIPAL DE OBRAS E URBANISMO.			
3100.00	PESSOAL E ENCARGOS SOCIAIS		978.783	3
	Aplicações Diretas		978.783	3
3300.00	OUTRAS DESPESAS CORRENTES		778.106	2
	Transferências a Instituições Privadas sem Fins Lucrativos		670	0
	Rateio Pela Participação Em Consórcio Público		6.279	0
	Aplicações Diretas		771.157	2
4400.00	INVESTIMENTOS		4.841	0
	Aplicações Diretas		4.841	0
18 541 1013 2012	MANUTENÇÃO DAS ATIVIDADES DE LIMPEZA PÚBLICA		24.357	0
	Custear despesas com serviços de limpeza pública no município.			
3100.00	PESSOAL E ENCARGOS SOCIAIS		3.831	0
	Aplicações Diretas		3.831	0
3300.00	OUTRAS DESPESAS CORRENTES		17.910	0
	Rateio Pela Participação Em Consórcio Público		8.372	0
	Aplicações Diretas		9.538	0
4400.00	INVESTIMENTOS		2.616	0
	Aplicações Diretas		2.616	0
15 452 1007 2119	Manutenção da Iluminação Pública		274.994	1
	Manter os serviços de iluminação pública			
3300.00	OUTRAS DESPESAS CORRENTES		272.994	1
	Aplicações Diretas		272.994	1
4400.00	INVESTIMENTOS		2.000	0
	Aplicações Diretas		2.000	0
15 451 1007 2140	Custear Despesas com Recursos Originários - Royalties e Fundo Especial do Petróleo – FEP		156.100	0
	Promover a execução das despesas com Recursos Originários - Royalties e Fundo Especial do Petróleo – FEP			
3300.00	OUTRAS DESPESAS CORRENTES		154.100	0
	Aplicações Diretas		154.100	0
4400.00	INVESTIMENTOS		2.000	0
	Aplicações Diretas		2.000	0
15 451 1007 2141	CUSTEAR DESPESAS COM RECURSOS CIDE		6.100	0
	MELHORIA DA INFRAESTRUTURA VIÁRIA			
3300.00	OUTRAS DESPESAS CORRENTES		5.600	0
	Aplicações Diretas		5.600	0
4400.00	INVESTIMENTOS		500	0
	Aplicações Diretas		500	0



# Prefeitura Municipal de Ibiara

Secretaria Municipal da Fazenda

Departamento de Contabilidade - Orçamento-Programa de 2024 - R\$ 1,00

Quadro Detalhado da Despesa Fixada por Unidade Orçamentária, Ações, Natureza e Modalidade de Aplicação de Despesa - Q.D.D.

Classificação Institucional Funcional Programática		Natureza de Despesa/Modalidade de Aplicação					Esfera	Dotação Orçamentária	%
05.000	SECRETARIA MUNICIPAL DE OBRAS E URBANISMO							3.055.784	8
	Pessoal e Encargos Sociais	Juros e Encargos da Dívida	Outras Despesas Correntes	Investimentos	Inversões Financeiras	Amortização da Dívida	Reserva de Contigência		
Fiscal:	982.614		1.251.063	822.107				3.055.784 8	
Seguridade:								0 0	
<b>Total:</b>	<b>982.614</b>		<b>1.251.063</b>	<b>822.107</b>				<b>3.055.784 8</b>	



**Prefeitura Municipal de Ibiara**

Secretaria Municipal da Fazenda

Departamento de Contabilidade - Orçamento-Programa de 2024 - R\$ 1,00

Quadro Detalhado da Despesa Fixada por Unidade Orçamentária, Ações, Natureza e Modalidade de Aplicação de Despesa - Q.D.D.

Classificação Institucional Funcional Programática		Esfera	Dotação Orçamentária	%
Natureza de Despesa/Modalidade de Aplicação				
06.000	SECRETARIA MUNICIPAL DE EDUCAÇÃO		9.598.220	26
28 843 0002 0007	<b>AMORTIZAÇÃO DA DÍVIDA DA EDUCAÇÃO JUNTO AO INSS - MDE</b>		21.288	0
	Pagar mensalmente a contribuição por contrato de refinanciamento da dívida da Educação junto ao INSS.			
3200.00	JUROS E ENCARGOS DA DÍVIDA		1.288	0
	Aplicações Diretas		1.288	0
4600.00	AMORTIZAÇÃO DA DÍVIDA		20.000	0
	Aplicações Diretas		20.000	0
12 361 1010 1019	<b>Construção, Ampliação, Reconstrução de Unidades Escolares e Aquisição de Equipamentos - Ensino Fundamental</b>		797.864	2
	Atender despesas para atender a demanda da Rede Municipal de Ensino de Ibiara			
3300.00	OUTRAS DESPESAS CORRENTES		1.166	0
	Aplicações Diretas		1.166	0
4400.00	INVESTIMENTOS		796.698	2
	Aplicações Diretas		796.698	2
12 122 1010 1022	<b>CONSTRUÇÃO, AMPL. E REFORMA DA SEC. DE EDUCAÇÃO</b>		3.000	0
	Atender despesas com construção, ampliação e reforma do prédio da Secretaria Municipal de Educação.			
4400.00	INVESTIMENTOS		3.000	0
	Aplicações Diretas		3.000	0
12 361 1010 1024	<b>AQUIS. DE VEICULOS E/OU EQUIP. PARA EDUCAÇÃO / REDE MUNICIPAL DE ENSINO FUNDAMENTAL</b>		82.073	0
	ADQUIRIR VEICULOS E/OU EQUIPAMENTOS PARA EDUCAÇÃO / REDE MUNICIPAL DE ENSINO FUNDAMENTAL			
3300.00	OUTRAS DESPESAS CORRENTES		1.028	0
	Aplicações Diretas		1.028	0
4400.00	INVESTIMENTOS		81.045	0
	Aplicações Diretas		81.045	0
12 365 1010 1027	<b>CONSTR., AMPLIAÇÃO E REFORMA DE UNIDADES PRÉ-ESCOLAR E AQUIS. DE EQUIPAMENTOS - EDUCAÇÃO INFANTIL</b>		299.060	1
	Atender despesas com a Educação Infantil do município de Ibiara			
3300.00	OUTRAS DESPESAS CORRENTES		400	0
	Aplicações Diretas		400	0
4400.00	INVESTIMENTOS		298.660	1
	Aplicações Diretas		298.660	1
12 365 1010 1070	<b>Construção/Reforma/Ampliação de Creche e Aquisição de Equipamentos</b>		806.074	2
	Construir, ampliar, reformar e adequar Creches e adquirir equipamentos para um melhor atendimento das crianças do Município de Ibiara.			
3300.00	OUTRAS DESPESAS CORRENTES		536	0
	Aplicações Diretas		536	0
4400.00	INVESTIMENTOS		805.538	2
	Aplicações Diretas		805.538	2
12 361 1016 1078	<b>IMPLANTAÇÃO DE INFRAESTRUTURA ESPORTIVA NAS ESCOLAS MUNICIPAIS</b>		57.597	0
	PROMOVER A IMPLANTAÇÃO DE INFRAESTRUTURA ESPORTIVA NAS ESCOLAS			
4400.00	INVESTIMENTOS		57.597	0
	Aplicações Diretas		57.597	0



## Prefeitura Municipal de Ibiara

Secretaria Municipal da Fazenda

Departamento de Contabilidade - Orçamento-Programa de 2024 - R\$ 1,00

Quadro Detalhado da Despesa Fixada por Unidade Orçamentária, Ações, Natureza e Modalidade de Aplicação de Despesa - Q.D.D.

Classificação Institucional Funcional Programática		Esfera	Dotação Orçamentária	%
Natureza de Despesa/Modalidade de Aplicação				
06.000	SECRETARIA MUNICIPAL DE EDUCAÇÃO		9.598.220	26
27 812 1016 1101	<b>Infraestrutura Esportiva</b>		37.300	0
	Promover as ações com o Desporto no Município			
3300.00	OUTRAS DESPESAS CORRENTES		1.600	0
	Aplicações Diretas		1.600	0
4400.00	INVESTIMENTOS		35.700	0
	Aplicações Diretas		35.700	0
12 306 1008 2013	<b>PROGRAMA DE ALIMENTAÇÃO ESCOLAR - ENSINO FUNDAMENTAL - FNDE</b>		55.000	0
	Adquirir gêneros alimentícios para atender ao fornecimento de merenda escolar para os alunos do Ensino Fundamental			
3300.00	OUTRAS DESPESAS CORRENTES		55.000	0
	Aplicações Diretas		55.000	0
12 306 1008 2016	<b>PROGRAMA NACIONAL DE ALIMENTAÇÃO ESCOLAR - CRECHE - FNDE</b>		35.916	0
	Atender ao programa de alimentação escolar, com aquisição de alimentos para o fornecimento de merenda escolar aos alunos de creche municipal.			
3300.00	OUTRAS DESPESAS CORRENTES		35.916	0
	Aplicações Diretas		35.916	0
12 306 1008 2017	<b>PROG. NACIONAL DE ALIMENTAÇÃO ESCOLAR - PRÉ-ESCOLA - FNDE</b>		15.616	0
	Adquirir gêneros alimentícios para a produção e distribuição de merenda escolar para os alunos da pré-escola.			
3300.00	OUTRAS DESPESAS CORRENTES		15.616	0
	Aplicações Diretas		15.616	0
12 361 1010 2019	<b>PROGRAMA SALÁRIO EDUCAÇÃO QSE - FNDE - Ens. Fundamental</b>		74.580	0
	Manter ações e projetos da Educação			
3100.00	PESSOAL E ENCARGOS SOCIAIS		3.928	0
	Aplicações Diretas		3.928	0
3300.00	OUTRAS DESPESAS CORRENTES		65.652	0
	Transferências a Instituições Privadas sem Fins Lucrativos		403	0
	Aplicações Diretas		65.249	0
4400.00	INVESTIMENTOS		5.000	0
	Aplicações Diretas		5.000	0
12 361 1010 2020	<b>PROGRAMA DINHEIRO DIRETO NA ESCOLA - FNDE-PDDE</b>		3.967	0
	Atender despesas para melhorar a rede física e pedagógica das Escolas municipais.			
3300.00	OUTRAS DESPESAS CORRENTES		1.267	0
	Aplicações Diretas		1.267	0
4400.00	INVESTIMENTOS		2.700	0
	Aplicações Diretas		2.700	0
12 361 1009 2021	<b>MANUTENÇÃO TRANSPORTE ESCOLAR FNDE- PNATE</b>		29.500	0
	Manter transporte escolar garantindo o acesso a Educação de boa qualidade.			
3100.00	PESSOAL E ENCARGOS SOCIAIS		1.000	0
	Aplicações Diretas		1.000	0
3300.00	OUTRAS DESPESAS CORRENTES		28.500	0
	Aplicações Diretas		28.500	0
12 361 1010 2023	<b>MANUTENÇÃO DE OUTROS PROGRAMAS DO FNDE</b>		31.362	0
	Manter atividades de outros programas do FNDE não relacionados.			
3100.00	PESSOAL E ENCARGOS SOCIAIS		3.921	0



**Prefeitura Municipal de Ibiara**

Secretaria Municipal da Fazenda

Departamento de Contabilidade - Orçamento-Programa de 2024 - R\$ 1,00

Quadro Detalhado da Despesa Fixada por Unidade Orçamentária, Ações, Natureza e Modalidade de Aplicação de Despesa - Q.D.D.

Classificação Institucional Funcional Programática			Dotação	
Natureza de Despesa/Modalidade de Aplicação		Esfera	Orçamentária	%
06.000	SECRETARIA MUNICIPAL DE EDUCAÇÃO		9.598.220	26
	Aplicações Diretas		3.921	0
3300.00	OUTRAS DESPESAS CORRENTES		25.871	0
	Transferências a Instituições Privadas sem Fins Lucrativos		1.000	0
	Aplicações Diretas		24.871	0
4400.00	INVESTIMENTOS		1.570	0
	Aplicações Diretas		1.570	0
12 361 1010 2024	MANUTENÇÃO DO ENSINO FUNDAMENTAL - PROFISSIONAIS DA EDUCAÇÃO FUNDEB 70%		3.170.682	9
	Remunerar adequadamente os profissionais magistério, do Ensino Fundamental, em efetivo exercício de suas funções.			
3100.00	PESSOAL E ENCARGOS SOCIAIS		3.170.682	9
	Aplicações Diretas		3.170.682	9
12 361 1010 2025	MANUTENÇÃO DE OUTRAS DESPESAS EM ENSINO FUNDAMENTAL - FUNDEB 30%		1.022.001	3
	PROMOVER A APLICAÇÃO COM A MANUTENÇÃO DE OUTRAS DESPESAS NA DOS RECURSOS DO FUNDEB 30%			
3100.00	PESSOAL E ENCARGOS SOCIAIS		116.081	0
	Aplicações Diretas		116.081	0
3300.00	OUTRAS DESPESAS CORRENTES		890.661	2
	Transferências a Instituições Privadas sem Fins Lucrativos		821	0
	Aplicações Diretas		889.840	2
4400.00	INVESTIMENTOS		15.259	0
	Aplicações Diretas		15.259	0
12 361 1010 2026	MANUTENÇÃO DAS ATIVIDADES DO ENSINO FUNDAMENTAL - MDE		1.710.653	5
	Manter as atividades do Ensino Fundamental, inclusive com servidores vinculados e em efetivo exercício.			
3100.00	PESSOAL E ENCARGOS SOCIAIS		483.711	1
	Aplicações Diretas		483.711	1
3300.00	OUTRAS DESPESAS CORRENTES		1.211.387	3
	Transferências a Instituições Privadas sem Fins Lucrativos		2.680	0
	Aplicações Diretas		1.208.707	3
4400.00	INVESTIMENTOS		15.555	0
	Aplicações Diretas		15.555	0
12 365 1010 2030	MANUTENÇÃO DAS ATIVIDADES DE EDUCAÇÃO INFANTIL - MDE - CRECHE		125.954	0
	Manter as atividades de Educação Infantil CRECHE, inclusive com pessoal de apoio, em efetivo exercício de suas funções.			
3100.00	PESSOAL E ENCARGOS SOCIAIS		90.006	0
	Aplicações Diretas		90.006	0
3300.00	OUTRAS DESPESAS CORRENTES		32.808	0
	Aplicações Diretas		32.808	0
4400.00	INVESTIMENTOS		3.140	0
	Aplicações Diretas		3.140	0
27 812 1016 2063	INCENTIVO AS ATIVIDADES ESPORTIVAS DO MUNICÍPIO		44.973	0
	Manter as atividades de desporto e lazer do município.			
3300.00	OUTRAS DESPESAS CORRENTES		42.880	0
	Aplicações Diretas		42.880	0
4400.00	INVESTIMENTOS		2.093	0
	Aplicações Diretas		2.093	0

**Prefeitura Municipal de Ibiara**

Secretaria Municipal da Fazenda

Departamento de Contabilidade - Orçamento-Programa de 2024 - R\$ 1,00

Quadro Detalhado da Despesa Fixada por Unidade Orçamentária, Ações, Natureza e Modalidade de Aplicação de Despesa - Q.D.D.

Classificação Institucional Funcional Programática		Esfera	Dotação Orçamentária	%
Natureza de Despesa/Modalidade de Aplicação				
06.000	SECRETARIA MUNICIPAL DE EDUCAÇÃO		9.598.220	26
12 365 1010 2088	MANUTENÇÃO DO ENSINO INFANTIL - CRECHE FUNDEB 30% DESENVOLVER O ENSINO INFANTIL NO MUNICÍPIO		104.271	0
3100.00	PESSOAL E ENCARGOS SOCIAIS		71.178	0
	Aplicações Diretas		71.178	0
3300.00	OUTRAS DESPESAS CORRENTES		26.378	0
	Transferências a Instituições Privadas sem Fins Lucrativos		821	0
	Aplicações Diretas		25.557	0
4400.00	INVESTIMENTOS		6.715	0
	Aplicações Diretas		6.715	0
12 362 1009 2091	Manutenção com o Transporte Escolar- Convênio Estado Promover ações de transporte escolar na rede municipal de ensino.		76.000	0
3100.00	PESSOAL E ENCARGOS SOCIAIS		1.500	0
	Aplicações Diretas		1.500	0
3300.00	OUTRAS DESPESAS CORRENTES		73.977	0
	Aplicações Diretas		73.977	0
4400.00	INVESTIMENTOS		523	0
	Aplicações Diretas		523	0
12 122 1017 2104	Manutenção das atividades da Secretaria Municipal de Educação Manter. das atividades administrativas da Secretaria Municipal de Educação		53.475	0
3160.00	PESSOAL E ENCARGOS SOCIAIS		5.187	0
	Aplicações Diretas		5.187	0
3300.00	OUTRAS DESPESAS CORRENTES		46.195	0
	Transferências a Instituições Privadas sem Fins Lucrativos		209	0
	Aplicações Diretas		45.986	0
4400.00	INVESTIMENTOS		2.093	0
	Aplicações Diretas		2.093	0
12 306 1008 2112	PROG. NACIONAL DE ALIMENTAÇÃO ESCOLAR - AEE- FNDE Adquirir gêneros alimentícios destinado as necessidades da Educação Especial AEE		4.673	0
3300.00	OUTRAS DESPESAS CORRENTES		4.673	0
	Aplicações Diretas		4.673	0
12 365 1010 2120	MANUTENÇÃO DA EDUCAÇÃO INFANTIL-CRECHE - FUNDEB 70% MANUTENÇÃO DA EDUCAÇÃO INFANTIL-CRECHE		318.079	1
3100.00	PESSOAL E ENCARGOS SOCIAIS		318.079	1
	Aplicações Diretas		318.079	1
12 365 1010 2121	MANUTENÇÃO DAS ATIVIDADES DA EDUCAÇÃO INFANTIL - MDE - PRÉ-ESCOLA Manter as atividades da EDUCAÇÃO INFANTIL		98.931	0
3100.00	PESSOAL E ENCARGOS SOCIAIS		75.200	0
	Aplicações Diretas		75.200	0
3300.00	OUTRAS DESPESAS CORRENTES		23.381	0
	Aplicações Diretas		23.381	0
4400.00	INVESTIMENTOS		350	0
	Aplicações Diretas		350	0
12 365 1010 2122	MANUTENÇÃO DO ENSINO INFANTIL - FUNDEB 30% - PRÉ-ESCOLA DESENVOLVER O ENSINO INFANTIL NO MUNICÍPIO		107.451	0
3100.00	PESSOAL E ENCARGOS SOCIAIS		83.415	0



**Prefeitura Municipal de Ibiara**

Secretaria Municipal da Fazenda

Departamento de Contabilidade - Orçamento-Programa de 2024 - R\$ 1,00

Quadro Detalhado da Despesa Fixada por Unidade Orçamentária, Ações, Natureza e Modalidade de Aplicação de Despesa - Q.D.D.

Classificação Institucional Funcional Programática		Esfera	Dotação Orçamentária	%						
Natureza de Despesa/Modalidade de Aplicação										
06.000	SECRETARIA MUNICIPAL DE EDUCAÇÃO		9.598.220	26						
	Aplicações Diretas		83.415	0						
3300.00	OUTRAS DESPESAS CORRENTES		20.347	0						
	Transferências a Instituições Privadas sem Fins Lucrativos		1.279	0						
	Aplicações Diretas		19.068	0						
4400.00	INVESTIMENTOS		3.689	0						
	Aplicações Diretas		3.689	0						
12 365 1010 2123	MANUTENÇÃO DA EDUCAÇÃO INFANTIL - PRÉ-ESCOLA - FUNDEB 70%		277.300	1						
	MANUT. DA EDUCAÇÃO INFANTIL - PRÉ-ESCOLA - MAGISTÉRIO FUNDEB 70%									
3100.00	PESSOAL E ENCARGOS SOCIAIS		277.300	1						
	Aplicações Diretas		277.300	1						
12 367 1010 2124	Manutenção das atividades da Educação Especial- AEE		133.580	0						
	Garantir a manutenção das atividades da Educação Especial- AEE									
3100.00	PESSOAL E ENCARGOS SOCIAIS		108.442	0						
	Aplicações Diretas		108.442	0						
3300.00	OUTRAS DESPESAS CORRENTES		22.344	0						
	Aplicações Diretas		22.344	0						
4400.00	INVESTIMENTOS		2.794	0						
	Aplicações Diretas		2.794	0						
		Pessoal e Encargos Sociais	Juros e Encargos da Dívida	Outras Despesas Correntes	Investimentos	Inversões Financeiras	Amortização da Dívida	Reserva de Contigência		
Fiscal:		4.809.630	1.288	2.627.583	2.139.719		20.000		9.598.220	26
Seguridade:									0	0
Total:		4.809.630	1.288	2.627.583	2.139.719		20.000		9.598.220	26

**Prefeitura Municipal de Ibiara**

Secretaria Municipal da Fazenda

Departamento de Contabilidade - Orçamento-Programa de 2024 - R\$ 1,00

Quadro Detalhado da Despesa Fixada por Unidade Orçamentária, Ações, Natureza e Modalidade de Aplicação de Despesa - Q.D.D.

Classificação Institucional Funcional Programática	Natureza de Despesa/Modalidade de Aplicação	Esfera	Dotação Orçamentária	%
07.000	SACRETARIA MUNICIPAL DE SAÚDE		340.463	1
28 122 0002 0008	AMORTIZAÇÃO DA DÍVIDA - SAUDE		16.986	0
	AMORTIZAR DIVIDA CONTRATUAL -SAÚDE			
3200.00	JUROS E ENCARGOS DA DÍVIDA		1.288	0
	Aplicações Diretas		1.288	0
4600.00	AMORTIZAÇÃO DA DÍVIDA		15.698	0
	Aplicações Diretas		15.698	0
10 122 1007 1037	AQUISIÇÃO E DESAPROPRIAÇÃO DE IMÓVEL PARA A SAÚDE.		2.000	0
	Adquirir e desapropriar imóvel de interesse público para a saúde			
4400.00	INVESTIMENTOS		2.000	0
	Aplicações Diretas		2.000	0
10 122 1011 1038	CONSTRUÇÃO, AMPL. E REFORMA DA SEC. MUNUC. DE SAÚDE		3.000	0
	Pagar despesas de construção, ampliação e reforma do prédio da Sec. Municipal de Saúde.			
4400.00	INVESTIMENTOS		3.000	0
	Aplicações Diretas		3.000	0
10 122 1007 1039	CONSTRUÇÃO E/OU RECONSTRUÇÃO EM MELHORIA DE UNIDADES HABITACIONAIS		28.966	0
	Pagar despesas com a construção e/ou reconstrução com melhoria de UNIDADES HABITACIONAIS.			
3300.00	OUTRAS DESPESAS CORRENTES		1.966	0
	Aplicações Diretas		1.966	0
4400.00	INVESTIMENTOS		27.000	0
	Aplicações Diretas		27.000	0
10 122 1011 1066	Implantação de Sistema de Resíduos Sólidos		28.738	0
	Construir aterro sanitário para destinação final adequada de resíduos sólidos urbanos, visando minimizar o impacto ao meio ambiente e eliminação dos lixões, inserção social de catadores, visando sobre tudo a eficiência na coleta de lixo e seu adequado destino final.			
3300.00	OUTRAS DESPESAS CORRENTES		1.738	0
	Aplicações Diretas		1.738	0
4400.00	INVESTIMENTOS		27.000	0
	Aplicações Diretas		27.000	0
17 122 1011 1082	Implantação de Melhorias Sanitárias Domiciliares		22.311	0
	Promover ações Saúde Pública para população Ibiarense			
3300.00	OUTRAS DESPESAS CORRENTES		1.218	0
	Aplicações Diretas		1.218	0
4400.00	INVESTIMENTOS		21.093	0
	Aplicações Diretas		21.093	0
10 122 1012 1087	Realizar Melhorias de Saneamento Básico		28.008	0
	Saneamento Básico para todos			
3300.00	OUTRAS DESPESAS CORRENTES		2.008	0
	Aplicações Diretas		2.008	0
4400.00	INVESTIMENTOS		26.000	0
	Aplicações Diretas		26.000	0
10 122 1011 1090	Melhorias Habitacionais de controle de Doenças de Chagas		23.358	0
	Promover condições humanas e adequadas com a melhoria de habitações junto ao controle de doenças de chagas no município			



**Prefeitura Municipal de Ibiara**

Secretaria Municipal da Fazenda

Departamento de Contabilidade - Orçamento-Programa de 2024 - R\$ 1,00

Quadro Detalhado da Despesa Fixada por Unidade Orçamentária, Ações, Natureza e Modalidade de Aplicação de Despesa - Q.D.D.

Classificação Institucional Funcional Programática		Esfera	Dotação Orçamentária	%					
Natureza de Despesa/Modalidade de Aplicação									
07.000	SACRETARIA MUNICIPAL DE SAÚDE		340.463	1					
3300.00	OUTRAS DESPESAS CORRENTES		1.218	0					
	Aplicações Diretas		1.218	0					
4400.00	INVESTIMENTOS		22.140	0					
	Aplicações Diretas		22.140	0					
10 122 1007 1091	Aquisição de Carro Compactador de Lixo Promover a melhoria junto a limpeza pública		27.711	0					
3300.00	OUTRAS DESPESAS CORRENTES		1.618	0					
	Aplicações Diretas		1.618	0					
4400.00	INVESTIMENTOS		26.093	0					
	Aplicações Diretas		26.093	0					
10 122 1007 1094	Sistemas Públicos de abastecimento de água Promover a implantação de abastecimento de água		23.358	0					
3300.00	OUTRAS DESPESAS CORRENTES		1.218	0					
	Aplicações Diretas		1.218	0					
4400.00	INVESTIMENTOS		22.140	0					
	Aplicações Diretas		22.140	0					
10 122 1017 2080	MANUTENÇÃO DAS ATIVIDADES DA SECRETARIA MUNICIPAL DE SAÚDE Manter as atividades administrativas da Secretaria de saúde		136.027	0					
3100.00	PESSOAL E ENCARGOS SOCIAIS		31.978	0					
	Aplicações Diretas		31.978	0					
3300.00	OUTRAS DESPESAS CORRENTES		100.296	0					
	Transferências a Instituições Privadas sem Fins Lucrativos		1.611	0					
	Rateio Pela Participação Em Consórcio Público		5.451	0					
	Aplicações Diretas		93.234	0					
4400.00	INVESTIMENTOS		3.753	0					
	Aplicações Diretas		3.753	0					
	Pessoal e Encargos Sociais	Juros e Encargos da Dívida	Outras Despesas Correntes	Investimentos	Inversões Financeiras	Amortização da Dívida	Reserva de Contigência		
Escal:								0	0
Seguridade:	31.978	1.288	111.280	180.219		15.698		340.463	1
Total:	31.978	1.288	111.280	180.219		15.698		340.463	1

**Prefeitura Municipal de Ibiara**

Secretaria Municipal da Fazenda

Departamento de Contabilidade - Orçamento-Programa de 2024 - R\$ 1,00

Quadro Detalhado da Despesa Fixada por Unidade Orçamentária, Ações, Natureza e Modalidade de Aplicação de Despesa - Q.D.D.

Classificação Institucional Funcional Programática	Natureza de Despesa/Modalidade de Aplicação	Esfera	Dotação Orçamentária	%
07.001	FUNDO MUNICIPAL DE SAÚDE		8.137.609	22
10 301 1011 1030	CONSTRUÇÃO, REFORMA E AMPLIAÇÃO DE UNIDADES BASICAS DE SAUDE - UBS E AQUIS. DE EQUIPAMENTOS		470.459	1
	Atender despesas para melhoraento da saúde pública municipal			
3300.00	OUTRAS DESPESAS CORRENTES		2.942	0
	Aplicações Diretas		2.942	0
4400.00	INVESTIMENTOS		467.517	1
	Aplicações Diretas		467.517	1
10 301 1011 1032	AQUISIÇÃO DE MOTOCICLETAS, VEICULOS E EQUIPAMENTOS P/ OS SETORES MUNICIPAIS DE SAUDE		331.031	1
	Adquirir transporte para o setor de saude da Rede Municipal .			
3300.00	OUTRAS DESPESAS CORRENTES		2.662	0
	Aplicações Diretas		2.662	0
4400.00	INVESTIMENTOS		328.369	1
	Aplicações Diretas		328.369	1
10 302 1011 1057	ESTRUTURAÇÃO DA MÉDIA E ALTA COMPLEXIDADE AMBULATORIAL E HOSPITALAR		121.294	0
	OPERECER OS SERVIÇOS NECESSÁRIOS DA MÉDIA E ALTA COMPLEXIDADE AMBULATORIAL E HOSPITALAR.			
4400.00	INVESTIMENTOS		121.294	0
	Aplicações Diretas		121.294	0
10 301 1011 1080	CONSTRUÇÃO DE ACADEMIA E/OU PRAÇAS DE SAÚDE E EQUIPAMENTOS		38.438	0
	Promover a saúde da População de IBIARA-PB.			
3300.00	OUTRAS DESPESAS CORRENTES		468	0
	Aplicações Diretas		468	0
4400.00	INVESTIMENTOS		37.970	0
	Aplicações Diretas		37.970	0
10 301 1011 1095	Implantar e Estruturar o Bloco de Atenção Primária - EMENDA		16.744	0
	Construção, ampliação , reformar e equipar as unidade básicas de saúde no âmbito dos programas básicos			
3300.00	OUTRAS DESPESAS CORRENTES		2.092	0
	Aplicações Diretas		2.092	0
4400.00	INVESTIMENTOS		14.652	0
	Aplicações Diretas		14.652	0
10 302 1011 1096	Implantar e Estruturar a REDE MAC- Média e Alta Complexidade- EMENDA		16.744	0
	Construir, reformar e ampliar Centro de Especialidades e Unid.de Saúde de Média e Alta Complexidade			
3300.00	OUTRAS DESPESAS CORRENTES		2.092	0
	Aplicações Diretas		2.092	0
4400.00	INVESTIMENTOS		14.652	0
	Aplicações Diretas		14.652	0
10 305 1011 1097	Implantar, Estruturar o Bloco da Vigilância e Promoção em Saúde- EMENDA		16.744	0
	Construção, ampliação , reformar e equipar o Bloco de Vigilância e Promoção em Saúde			
3300.00	OUTRAS DESPESAS CORRENTES		2.092	0
	Aplicações Diretas		2.092	0
4400.00	INVESTIMENTOS		14.652	0
	Aplicações Diretas		14.652	0



**Prefeitura Municipal de Ibiara**

Secretaria Municipal da Fazenda

Departamento de Contabilidade - Orçamento-Programa de 2024 - R\$ 1,00

Quadro Detalhado da Despesa Fixada por Unidade Orçamentária, Ações, Natureza e Modalidade de Aplicação de Despesa - Q.D.D.

Classificação Institucional Funcional Programática						
Natureza de Despesa/Modalidade de Aplicação			Esfera	Dotação Orçamentária	%	
07.001	FUNDO MUNICIPAL DE SAÚDE			8.137.609	22	
10	301	1011	2032	GESTÃO E MANUTENÇÃO DA ATENÇÃO PRIMARIA	5.120.053	14
				Custear ações de Atenção primaria de Saúde, promovendo melhorias e garantias para o fácil acesso à saúde junto a população do Município		
		3100.00		PESSOAL E ENCARGOS SOCIAIS	1.733.565	5
				Aplicações Diretas	1.733.565	5
		3300.00		OUTRAS DESPESAS CORRENTES	3.355.814	9
				Transferências a Instituições Privadas sem Fins Lucrativos	10.666	0
				Rateio Pela Participação Em Consórcio Público	16.281	0
				Aplicações Diretas	3.328.867	9
		4400.00		INVESTIMENTOS	30.674	0
				Aplicações Diretas	30.674	0
10	302	1011	2041	SERV. DE ATENDIMENTO MÓVEL ÀS URGÊNCIAS SAMU -(MAC) SUS	689.657	2
				Atender despesas com os serviços de urgências e emergência na saúde.		
		3100.00		PESSOAL E ENCARGOS SOCIAIS	371.977	1
				Aplicações Diretas	371.977	1
		3300.00		OUTRAS DESPESAS CORRENTES	314.100	1
				Aplicações Diretas	314.100	1
		4400.00		INVESTIMENTOS	3.580	0
				Aplicações Diretas	3.580	0
10	302	1011	2042	GESTÃO E MANUTENÇÃO DA ALTA E MÉDIA COMPLEXIDADE	373.028	1
				Custear ações de média e alta complexidade no Município.		
		3100.00		PESSOAL E ENCARGOS SOCIAIS	27.056	0
				Aplicações Diretas	27.056	0
		3300.00		OUTRAS DESPESAS CORRENTES	314.489	1
				Rateio Pela Participação Em Consórcio Público	17.614	0
				Aplicações Diretas	296.875	1
		4400.00		INVESTIMENTOS	31.483	0
				Aplicações Diretas	31.483	0
10	302	1011	2043	CONTRIBUIÇÃO P/ CONSÓRCIO INTERMUNICÍPIOS DE SAÚDE - FUS	23.023	0
				Manter contribuição para Consórcio Intermunicipal de Saúde, que atende ao município		
		3300.00		OUTRAS DESPESAS CORRENTES	23.023	0
				Rateio Pela Participação Em Consórcio Público	23.023	0
10	305	1011	2047	GESTÃO E MANUTENÇÃO DO BLOCO DA VIGILÂNCIA EM SAÚDE EPIDEMIOLOGICA	28.097	0
				Manter e promover as ações dos programas de vigilância em saúde epidemiologica, garantindo saúde pública		
		3300.00		OUTRAS DESPESAS CORRENTES	23.313	0
				Aplicações Diretas	23.313	0
		4400.00		INVESTIMENTOS	4.784	0
				Aplicações Diretas	4.784	0
10	122	1011	2113	ENFRENTAMENTO DE EMERGENCIA E CALAMIDADE PÚBLICA EM SAÚDE	65.799	0
				Assegurar saúde pública com enfrentamento em emergencia e calamidades		
		3100.00		PESSOAL E ENCARGOS SOCIAIS	10.931	0
				Aplicações Diretas	10.931	0
		3300.00		OUTRAS DESPESAS CORRENTES	48.146	0
				Aplicações Diretas	48.146	0
		4400.00		INVESTIMENTOS	6.722	0

**Prefeitura Municipal de Ibiara**

Secretaria Municipal da Fazenda

Departamento de Contabilidade - Orçamento-Programa de 2024 - R\$ 1,00

Quadro Detalhado da Despesa Fixada por Unidade Orçamentária, Ações, Natureza e Modalidade de Aplicação de Despesa - Q.D.D.

Classificação Institucional Funcional Programática	Natureza de Despesa/Modalidade de Aplicação	Esfera	Dotação Orçamentária	%
07.001	FUNDO MUNICIPAL DE SAÚDE		8.137.609	22
	<b>Aplicações Diretas</b>		6.722	0
10 303 1011 2114	<b>GESTÃO E MANUTENÇÃO DO BLOCO DE ASSISTÊNCIA FARMACÊUTICA</b> Promover e manter assistência Farmaceutica com acesso a população mais necessitada do município.		56.805	0
3300.00	OUTRAS DESPESAS CORRENTES		51.915	0
	<b>Aplicações Diretas</b>		51.915	0
4400.00	INVESTIMENTOS		4.890	0
	<b>Aplicações Diretas</b>		4.890	0
10 304 1011 2116	<b>GESTÃO E MANUTENÇÃO DO BLOCO VIGILANCIA SANITÁRIA</b> PROMOVER AS AÇÕES DE CONTROLE COM A VIGILANCIA SANITARIA		15.369	0
3100.00	PESSOAL E ENCARGOS SOCIAIS		7.662	0
	<b>Aplicações Diretas</b>		7.662	0
3300.00	OUTRAS DESPESAS CORRENTES		6.869	0
	<b>Aplicações Diretas</b>		6.869	0
4400.00	INVESTIMENTOS		838	0
	<b>Aplicações Diretas</b>		838	0
10 301 1011 2128	<b>Manutenção das Atividades dos Agentes Comunitário de Saude</b> Contribuir para a qualidade de vida das pessoas e da comunidade.		473.151	1
3100.00	PESSOAL E ENCARGOS SOCIAIS		473.151	1
	<b>Aplicações Diretas</b>		473.151	1
10 301 1011 2131	<b>Gestão e Manutenção do Bloco da Atenção Primária- EMENDA</b> Manter a saúde de qualidade no município de Ibiara		45.002	0
3100.00	PESSOAL E ENCARGOS SOCIAIS		7.320	0
	<b>Aplicações Diretas</b>		7.320	0
3300.00	OUTRAS DESPESAS CORRENTES		37.682	0
	<b>Aplicações Diretas</b>		37.682	0
10 302 1011 2132	<b>Gestão e Manutenção do Bloco MAC- Média e Alta Complexidade - EMENDA</b> Teto Municipal da Média e Alta Complexidade Ambulatorial e Hospitalar, priorizando as especialidades médicas		36.041	0
3300.00	OUTRAS DESPESAS CORRENTES		36.041	0
	<b>Aplicações Diretas</b>		36.041	0
10 305 1011 2134	<b>Gestão e Manutenção do Bloco da Vigilância em Saúde ( Vigilância Epidemiológica)</b> <b>EMENDA</b> Manter a Gestão e Manutenção do Bloco da Vigilância em Saúde ( Vigilância Epidemiológica)		35.640	0
3300.00	OUTRAS DESPESAS CORRENTES		35.640	0
	<b>Aplicações Diretas</b>		35.640	0
10 305 1011 2137	<b>Manutenção com a remuneração dos Agentes de Endemias - Vigilancia em Saúde</b> Manutenção com a remuneração dos Agentes de Endemias - Vigilancia em Saúde		84.170	0
3100.00	PESSOAL E ENCARGOS SOCIAIS		84.170	0
	<b>Aplicações Diretas</b>		84.170	0
10 122 1011 2142	<b>Assistência financeira para Complementação do Piso Salarial dos Profissionais da Enfermagem</b> Assistir financeiramente a complementação da União para o pagamento do piso salarial dos profissionais da enfermagem		80.320	0
3100.00	PESSOAL E ENCARGOS SOCIAIS		55.320	0





**Prefeitura Municipal de Ibiara**

Secretaria Municipal da Fazenda

Departamento de Contabilidade - Orçamento-Programa de 2024 - R\$ 1,00

Quadro Detalhado da Despesa Fixada por Unidade Orçamentária, Ações, Natureza e Modalidade de Aplicação de Despesa - Q.D.D.

Classificação Institucional Funcional Programática							Dotação	
Natureza de Despesa/Modalidade de Aplicação							Orçamentária	%
07.001	FUNDO MUNICIPAL DE SAÚDE						8.137.609	22
	<b>Aplicações Diretas</b>						55.320	0
3300.00	OUTRAS DESPESAS CORRENTES						25.000	0
	<b>Aplicações Diretas</b>						25.000	0
	Pessoal e Encargos Sociais	Juros e Encargos da Dívida	Outras Despesas Correntes	Investimentos	Inversões Financeiras	Amortização da Dívida	Reserva de Contingência	
Fiscal:							0	0
Seguridade:	2.771.152		4.284.380	1.082.077			8.137.609	22
<b>Total:</b>	<b>2.771.152</b>		<b>4.284.380</b>	<b>1.082.077</b>			<b>8.137.609</b>	<b>22</b>

**Prefeitura Municipal de Ibiara**

Secretaria Municipal da Fazenda

Departamento de Contabilidade - Orçamento-Programa de 2024 - R\$ 1,00

Quadro Detalhado da Despesa Fixada por Unidade Orçamentária, Ações, Natureza e Modalidade de Aplicação de Despesa - Q.D.D.

Classificação Institucional Funcional Programática				Dotação					
Natureza de Despesa/Modalidade de Aplicação			Esfera	Orçamentária	%				
08.000	SECRETARIA MUN.DE ASSISTENCIA SOCIAL E DESENVOLVIMENTO HUMANO			630.023	2				
08 244 1012 1065	AQUISIÇÃO DE VEÍCULO PARA SECRETARIA MUN.DE ASSISTENCIA SOCIAL E DESENVOLVIMENTO HUMANO PROMOVER O DESENVOLVIMENTO DAS AÇÕES DE ASSISTENCIA SOCIAL DO MUNICÍPIO DE IBIARA			15.000	0				
4400.00	INVESTIMENTOS			15.000	0				
	Aplicações Diretas			15.000	0				
08 244 1017 2050	MANUTENÇÃO DO CONSELHO TUTELAR Custear despesas com atividades do Conselho Tutelar, bem como, de cursos de capacitação dos conselheiros para melhor desempenho de suas funções.			180.830	0				
3100.00	PESSOAL E ENCARGOS SOCIAIS			147.148	0				
	Aplicações Diretas			147.148	0				
3300.00	OUTRAS DESPESAS CORRENTES			31.182	0				
	Transferências a Instituições Privadas sem Fins Lucrativos			200	0				
	Aplicações Diretas			30.982	0				
4400.00	INVESTIMENTOS			2.500	0				
	Aplicações Diretas			2.500	0				
08 122 1017 2081	MANUTENÇÃO DA SECRETARIA MUN.DE ASSISTENCIA SOCIAL E DESENVOLVIMENTO HUMANO Promover a manutenção administrativa da SECRETARIA MUN.DE ASSISTENCIA SOCIAL E DESENVOLVIMENTO HUMANO			404.099	1				
3100.00	PESSOAL E ENCARGOS SOCIAIS			313.399	1				
	Aplicações Diretas			313.399	1				
3300.00	OUTRAS DESPESAS CORRENTES			84.642	0				
	Transferências a Instituições Privadas sem Fins Lucrativos			800	0				
	Aplicações Diretas			83.842	0				
4400.00	INVESTIMENTOS			6.058	0				
	Aplicações Diretas			6.058	0				
08 244 1012 2096	Apoio a Agricultura Familiar ( Compra Direta) Promover as ações para desenvolvimento da agricultura familiar no município de IBIARA.			8.783	0				
3300.00	OUTRAS DESPESAS CORRENTES			7.495	0				
	Aplicações Diretas			7.495	0				
4400.00	INVESTIMENTOS			1.288	0				
	Aplicações Diretas			1.288	0				
08 244 1012 2099	Doações diversas à pessoas carentes - INSTITUÍDAS EM LEI MUNICIPAL Promover ajudas financeiras e distribuição gratuitas diversas não caracterizadas como benefícios eventuais conforme legislação vigente.			21.311	0				
3300.00	OUTRAS DESPESAS CORRENTES			21.311	0				
	Aplicações Diretas			21.311	0				
	Pessoal e Encargos Sociais	Juros e Encargos da Dívida	Outras Despesas Correntes	Investimentos	Inversões Financeiras	Amortização da Dívida	Reserva de Contingência		
Fiscal:								0	0
Seguridade:	460.547		144.630	24.846				630.023	2
<b>Total:</b>	<b>460.547</b>		<b>144.630</b>	<b>24.846</b>				<b>630.023</b>	<b>2</b>



**Prefeitura Municipal de Ibiara**

Secretaria Municipal da Fazenda

Departamento de Contabilidade - Orçamento-Programa de 2024 - R\$ 1,00

Quadro Detalhado da Despesa Fixada por Unidade Orçamentária, Ações, Natureza e Modalidade de Aplicação de Despesa - Q.D.D.

Classificação Institucional Funcional Programática		Esfera	Dotação Orçamentária	%
Natureza de Despesa/Modalidade de Aplicação				
08.001	FUNDO MUNICIPAL DE ASSIST. SOCIAL DO MUNIC. DE IBIARA		638.855	2
08 422 1012 1074	CONSTRUÇÃO DE CENTRO DE REFERENCIA ESPECIALIZADO DE ASSISTENCIA SOCIAL (CREAS) Desenvolver atividades sócio educativas junto a população no Município de Ibiara		38.350	0
3300.00	OUTRAS DESPESAS CORRENTES		3.152	0
	Aplicações Diretas		3.152	0
4400.00	INVESTIMENTOS		35.198	0
	Aplicações Diretas		35.198	0
08 244 1012 2049	Co-Financiamento dos Serviços, Programas e Projetos do FEAS / ESTADO Ampliar a cobertura da rede socioassistencial do município, bem como, assegurar a cobertura dos serviços, em cumprimento ao Pacto federativo com a participação dos três entes no cofinanciamento da política de assistência social		68.367	0
3300.00	OUTRAS DESPESAS CORRENTES		61.041	0
	Aplicações Diretas		61.041	0
4400.00	INVESTIMENTOS		7.326	0
	Aplicações Diretas		7.326	0
08 244 1012 2053	Manutenção do Bloco da Proteção Social Especial Promover a oferta integrada de serviços, programas, projetos e benefícios da Assistência Social		18.228	0
3100.00	PESSOAL E ENCARGOS SOCIAIS		4.176	0
	Aplicações Diretas		4.176	0
3300.00	OUTRAS DESPESAS CORRENTES		10.152	0
	Transferências a Instituições Privadas sem Fins Lucrativos		400	0
	Aplicações Diretas		9.752	0
4400.00	INVESTIMENTOS		3.900	0
	Aplicações Diretas		3.900	0
08 122 1012 2054	GESTÃO DESCENTRALIZADA DO SUAS - IGD-SUAS Promover as ações relacionadas à gestão do Programa Bolsa família com acompanhamento das condicionalidades do programa, bem como desenvolver projetos complementares com as famílias dos beneficiários assistidos. Incentivo a capacitações e aperfeiçoamento nos sistemas de operacionalização do CADUNICO.		73.715	0
3300.00	OUTRAS DESPESAS CORRENTES		69.328	0
	Transferências a Instituições Privadas sem Fins Lucrativos		1.229	0
	Aplicações Diretas		68.099	0
4400.00	INVESTIMENTOS		4.387	0
	Aplicações Diretas		4.387	0
08 244 1012 2056	MANUTENÇÃO DO BLOCO DA PROTEÇÃO SOCIAL BÁSICA SCFV/PBF Promover a oferta integrada de serviços, programas, projetos e benefícios da Assistência Social, executando o trabalho social com famílias, executando os serviços de convivência e fortalecimento de vínculos de acordo com a Tipificação, conforme protocolo de gestão integrada entre serviços e benefícios; consolidando a Política de Assistência Social no município, no âmbito da Proteção Social Básica, desenvolvendo ações previstas na mesma e asseguradas pela NOB/SUAS.		201.696	1
3100.00	PESSOAL E ENCARGOS SOCIAIS		7.662	0
	Aplicações Diretas		7.662	0
3300.00	OUTRAS DESPESAS CORRENTES		190.511	1
	Transferências a Instituições Privadas sem Fins Lucrativos		772	0
	Aplicações Diretas		189.739	1
4400.00	INVESTIMENTOS		3.523	0
	Aplicações Diretas		3.523	0
08 244 1012 2059	BENEFÍCIOS EVENTUAIS - Instituídos na LOAS e regulamento p/ Lei Municipal		22.819	0

**Prefeitura Municipal de Ibiara**

Secretaria Municipal da Fazenda

Departamento de Contabilidade - Orçamento-Programa de 2024 - R\$ 1,00

Quadro Detalhado da Despesa Fixada por Unidade Orçamentária, Ações, Natureza e Modalidade de Aplicação de Despesa - Q.D.D.

Classificação Institucional Funcional Programática		Esfera	Dotação Orçamentária	%
Natureza de Despesa/Modalidade de Aplicação				
08.001	FUNDO MUNICIPAL DE ASSIST. SOCIAL DO MUNIC. DE IBIARA		638.855	2
	Assistir famílias necessitadas, através de benefícios de caráter suplementar e provisório, instuídos pela LOAS e regulamentados em Lei Municipal, em virtude de nascimento, morte, situações de vulnerabilidade temporária e de calamidade pública.			
3300.00	OUTRAS DESPESAS CORRENTES		22.819	0
	Aplicações Diretas		22.819	0
08 244 1012 2097	Primeira Infancia no SUAS - PROGRAMA CRIANÇA FELIZ		136.423	0
	Manter o programa Criança Feliz			
3100.00	PESSOAL E ENCARGOS SOCIAIS		109.640	0
	Aplicações Diretas		109.640	0
3300.00	OUTRAS DESPESAS CORRENTES		23.236	0
	Transferências a Instituições Privadas sem Fins Lucrativos		1.200	0
	Aplicações Diretas		22.036	0
4400.00	INVESTIMENTOS		3.547	0
	Aplicações Diretas		3.547	0
08 122 1012 2125	FORTEALECIMENTO DO CONTROLE SOCIAL		10.257	0
	Promover O FORTEALECIMENTO DO CONTROLE SOCIAL			
3100.00	PESSOAL E ENCARGOS SOCIAIS		3.660	0
	Aplicações Diretas		3.660	0
3300.00	OUTRAS DESPESAS CORRENTES		5.782	0
	Transferências a Instituições Privadas sem Fins Lucrativos		600	0
	Aplicações Diretas		5.182	0
4400.00	INVESTIMENTOS		815	0
	Aplicações Diretas		815	0
08 244 1012 2129	Serviços de Acolhimento em Família Acolhedora		7.386	0
	Promover acolhimento em família acolhedora como parte integrante da política de atendimento de assistência social do município de Ibiara - PB.			
3300.00	OUTRAS DESPESAS CORRENTES		6.339	0
	Aplicações Diretas		6.339	0
4400.00	INVESTIMENTOS		1.047	0
	Aplicações Diretas		1.047	0
08 122 1012 2136	GESTÃO DESCENTRALIZADA DO PROGRAMA BOLSA FAMILIA		22.210	0
	Promover a manutenção do programa Bolsa Família			
3100.00	PESSOAL E ENCARGOS SOCIAIS		3.660	0
	Aplicações Diretas		3.660	0
3300.00	OUTRAS DESPESAS CORRENTES		17.300	0
	Transferências a Instituições Privadas sem Fins Lucrativos		1.200	0
	Aplicações Diretas		16.100	0
4400.00	INVESTIMENTOS		1.250	0
	Aplicações Diretas		1.250	0
08 122 1017 2138	GESTÃO ADMINISTRATIVA DO FMAS		15.060	0
	MANTER AS ATIVIDADES DO FMAS			
3100.00	PESSOAL E ENCARGOS SOCIAIS		4.160	0
	Aplicações Diretas		4.160	0
3300.00	OUTRAS DESPESAS CORRENTES		9.900	0
	Transferências a Instituições Privadas sem Fins Lucrativos		1.000	0
	Aplicações Diretas		8.900	0
4400.00	INVESTIMENTOS		1.000	0
	Aplicações Diretas		1.000	0





**Prefeitura Municipal de Ibiara**

Secretaria Municipal da Fazenda

Departamento de Contabilidade - Orçamento-Programa de 2024 - R\$ 1,00

Quadro Detalhado da Despesa Fixada por Unidade Orçamentária, Ações, Natureza e Modalidade de Aplicação de Despesa - Q.D.D.

Classificação Institucional Funcional Programática		Natureza de Despesa/Modalidade de Aplicação		Esfera	Dotação Orçamentária	%		
08.001	FUNDO MUNICIPAL DE ASSIST. SOCIAL DO MUNIC. DE IBIARA				638.855	2		
08.244.1012.2139	EXECUÇÃO DE EMENDAS PARLAMENTARES PARA A ASSISTENCIA SOCIAL				24.344	0		
	Construir/equipar a rede de serviços socioassistenciais , adquirindo os equipamentos necessários à execução dos serviços, qualificando a oferta através de equipamentos sociais acessíveis e com padrão apropriado para as atividades a serem desenvolvidas							
3300.00	OUTRAS DESPESAS CORRENTES				9.692	0		
	Aplicações Diretas				9.692	0		
4400.00	INVESTIMENTOS				14.652	0		
	Aplicações Diretas				14.652	0		
	Pessoal e Encargos Sociais	Juros e Encargos da Dívida	Outras Despesas Correntes	Investimentos	Inversões Financeiras	Amortização da Dívida	Reserva de Contingência	
Fiscal:							0	0
Seguridade:	132.958		429.252	76.645			638.855	2
Total:	132.958		429.252	76.645			638.855	2





**Prefeitura Municipal de Ibiara**

Secretaria Municipal da Fazenda

Departamento de Contabilidade - Orçamento-Programa de 2024 - R\$ 1,00

Quadro Detalhado da Despesa Fixada por Unidade Orçamentária, Ações, Natureza e Modalidade de Aplicação de Despesa - Q.D.D.

Classificação Institucional Funcional Programática			Dotação	
Natureza de Despesa/Modalidade de Aplicação		Esfera	Orçamentária	%
09.000	SECRETARIA MUN.DE DESENVOLVIMENTO RURAL E MEIO AMBIENTE		7.631.951	21
17 511 1007 1041	<b>CONSTRUÇÃO DE MÓDULOS SANITÁRIOS NA Z. RURAL</b>		19.711	0
	Pagar despesas com a construção de módulos sanitários em residências de pessoas de baixa renda.			
3300.00	OUTRAS DESPESAS CORRENTES		1.733	0
	Aplicações Diretas		1.733	0
4400.00	INVESTIMENTOS		17.978	0
	Aplicações Diretas		17.978	0
18 544 1014 1046	<b>Const., Reconst.e Ampliação de Açudes, Barreiros e Barragens</b>		6.038.311	16
	Promover a segurança hídrica do município para atender a necessidade de ampliação de armazenamento d'água.			
3300.00	OUTRAS DESPESAS CORRENTES		2.264	0
	Aplicações Diretas		2.264	0
4400.00	INVESTIMENTOS		6.036.047	16
	Aplicações Diretas		6.036.047	16
18 544 1014 1047	<b>CONSTRUÇÃO E RECUP. DE POÇOS, CISTERNAS E TANQUES</b>		27.595	0
	Atender despesas com a construção e recuperação de poços, cisternas e tanques de pedra, no município.			
3300.00	OUTRAS DESPESAS CORRENTES		2.639	0
	Aplicações Diretas		2.639	0
4400.00	INVESTIMENTOS		24.956	0
	Aplicações Diretas		24.956	0
20 602 1007 1048	<b>CONSTRUÇÃO E MELHORIA DE MATADOURO PÚBLICO</b>		13.985	0
	Pagar despesas com construção, ampliação e recuperação de Matadouro Público Municipal.			
3300.00	OUTRAS DESPESAS CORRENTES		520	0
	Aplicações Diretas		520	0
4400.00	INVESTIMENTOS		13.465	0
	Aplicações Diretas		13.465	0
20 602 1014 1049	<b>CONSTRUÇÃO DE PARQUE DE EXPOSIÇÃO AGROPECUÁRIO</b>		3.000	0
	Construir um espaço para os produtores rurais possa expor e comercializar os seus produtos			
4400.00	INVESTIMENTOS		3.000	0
	Aplicações Diretas		3.000	0
26 782 1007 1052	<b>CONSTRUÇÃO E RECUPERAÇÃO DE ESTRADAS VICINAIS</b>		5.093	0
	Pagar despesas com a construção e recuperação de estradas vicinais do município.			
3300.00	OUTRAS DESPESAS CORRENTES		2.093	0
	Aplicações Diretas		2.093	0
4400.00	INVESTIMENTOS		3.000	0
	Aplicações Diretas		3.000	0
26 782 1007 1053	<b>Const.,Reconstrução e ampliação de Bueiros, Passagens Molhadas, Mata-burros e Pontes</b>		30.194	0
	Atender despesas com a Construção de Pontes, Passagens Molhadas e Mata-burros no município.			
3300.00	OUTRAS DESPESAS CORRENTES		3.729	0
	Aplicações Diretas		3.729	0
4400.00	INVESTIMENTOS		26.465	0
	Aplicações Diretas		26.465	0
20 606 1014 1067	<b>IMPLANTAÇÃO DE HORTAS COMUNITÁRIAS</b>		36.759	0
	PROMOVER A IMPLANTAÇÃO DE ATIVIDADES COMUNITARIAS LOCAIS.			
	OUTRAS DESPESAS CORRENTES			

**Prefeitura Municipal de Ibiara**

Secretaria Municipal da Fazenda

Departamento de Contabilidade - Orçamento-Programa de 2024 - R\$ 1,00

Quadro Detalhado da Despesa Fixada por Unidade Orçamentária, Ações, Natureza e Modalidade de Aplicação de Despesa - Q.D.D.

Classificação Institucional Funcional Programática		Esfera	Dotação Orçamentária	%
Natureza de Despesa/Modalidade de Aplicação				
09.000	SECRETARIA MUN.DE DESENVOLVIMENTO RURAL E MEIO AMBIENTE		7.631.951	21
	3300.00		1.591	0
	Aplicações Diretas		1.591	0
	4400.00		35.168	0
	Aplicações Diretas		35.168	0
18 544 1014 1069	AQUISIÇÃO DE CARRO PIPA PARA O MUNICÍPIO DE IBIARA PROMOVER A SEGURANÇA COM O ABASTECIMENTO DE AGUA DO MUNICIPIO		24.259	0
	3300.00		2.105	0
	OUTRAS DESPESAS CORRENTES		2.105	0
	Aplicações Diretas		2.105	0
	4400.00		22.154	0
	INVESTIMENTOS		22.154	0
	Aplicações Diretas		22.154	0
20 606 1014 1084	Pavimentação e Adequação de Estradas Vicinais Promover melhorias de mobilidade municipal		33.636	0
	3300.00		1.636	0
	OUTRAS DESPESAS CORRENTES		1.636	0
	Aplicações Diretas		1.636	0
	4400.00		32.000	0
	INVESTIMENTOS		32.000	0
	Aplicações Diretas		32.000	0
20 605 1014 1092	Aquisição de Patrulha Mecanizada e /ou implementos agrícolas Promover a aquisição de Patrulha Mecanizada e /ou implementos agrícolas		234.934	1
	3300.00		1.636	0
	OUTRAS DESPESAS CORRENTES		1.636	0
	Aplicações Diretas		1.636	0
	4400.00		233.298	1
	INVESTIMENTOS		233.298	1
	Aplicações Diretas		233.298	1
20 608 1014 1093	Construção de feira de animais vivos com currais para bovino, caprinos e suínos Promover a Promoção da Produção Agropecuária no município.		28.683	0
	3300.00		1.218	0
	OUTRAS DESPESAS CORRENTES		1.218	0
	Aplicações Diretas		1.218	0
	4400.00		27.465	0
	INVESTIMENTOS		27.465	0
	Aplicações Diretas		27.465	0
20 606 1014 1102	COMPAB - CONSÓRCIO DOS MUNICÍPIOS PARAIBANOS COMPAB - CONSÓRCIO DOS MUNICÍPIOS PARAIBANOS		30.000	0
	3300.00		15.000	0
	OUTRAS DESPESAS CORRENTES		15.000	0
	Rateio Pela Participação Em Consórcio Público		15.000	0
	4400.00		15.000	0
	INVESTIMENTOS		15.000	0
	Transferências a Consórcios Públicos (26)(I)		15.000	0
20 122 1017 2060	MANUTENÇÃO DA SECRETARIA DE DESENVOLVIMENTO RURAL E MEIO AMBIENTE Manter as atividades da SECRETARIA DE DESENVOLVIMENTO RURAL E MEIO AMBIENTE, bem como, custear os encargos com despesa de pessoal, inerente ao servidor.		873.734	2
	3100.00		151.343	0
	PESSOAL E ENCARGOS SOCIAIS		151.343	0
	Aplicações Diretas		151.343	0
	3300.00		719.461	2
	OUTRAS DESPESAS CORRENTES		719.461	2
	Transferências a Instituições Privadas sem Fins Lucrativos		1.341	0
	Rateio Pela Participação Em Consórcio Público		4.186	0
	Aplicações Diretas		713.934	2
	4400.00		2.930	0
	INVESTIMENTOS		2.930	0
	Aplicações Diretas		2.930	0





## Prefeitura Municipal de Ibiara

Secretaria Municipal da Fazenda

Departamento de Contabilidade - Orçamento-Programa de 2024 - R\$ 1,00

Quadro Detalhado da Despesa Fixada por Unidade Orçamentária, Ações, Natureza e Modalidade de Aplicação de Despesa - Q.D.D.

Classificação Institucional Funcional Programática		Esfera	Dotação Orçamentária	%					
Natureza de Despesa/Modalidade de Aplicação									
09.000	SECRETARIA MUN.DE DESENVOLVIMENTO RURAL E MEIO AMBIENTE		7.631.951	21					
20 606 1014 2061	ASSISTÊNCIA AOS PEQUENOS PRODUTORES RURAIS		57.869	0					
	Manter despesas com apoio ao pequeno produtor rural: ministrando cursos de capacitação, aquisição de defensivos agrícolas, insumos, corte de terra, assistência técnica e outros.								
3300.00	OUTRAS DESPESAS CORRENTES		57.869	0					
	Transferências a Instituições Privadas sem Fins Lucrativos		23.585	0					
	Aplicações Diretas		34.284	0					
20 692 1014 2117	Apoio aos Agricultores na Implantação de Associações e Cooperativas		15.488	0					
	Apoiar os agricultores no estímulo a implantação de cooperativas, associações.								
3300.00	OUTRAS DESPESAS CORRENTES		8.988	0					
	Aplicações Diretas		8.988	0					
4400.00	INVESTIMENTOS		6.500	0					
	Aplicações Diretas		6.500	0					
20 606 1007 2143	Custear Despesas com Recursos Originários - Royalties e Fundo Especial do Petróleo – FEP		158.700	0					
	Promover a execução das despesas com Recursos Originários - Royalties e Fundo Especial do Petróleo – FEP								
3300.00	OUTRAS DESPESAS CORRENTES		156.700	0					
	Aplicações Diretas		156.700	0					
4400.00	INVESTIMENTOS		2.000	0					
	Aplicações Diretas		2.000	0					
	Pessoal e Encargos Sociais	Juros e Encargos da Dívida	Outras Despesas Correntes	Investimentos	Inversões Financeiras	Amortização da Dívida	Reserva de Contingência		
Fiscal:	151.343		979.182	6.501.426				7.631.951	21
Seguridade:								0	0
Total:	151.343		979.182	6.501.426				7.631.951	21

**Prefeitura Municipal de Ibiara**

Secretaria Municipal da Fazenda

Departamento de Contabilidade - Orçamento-Programa de 2024 - R\$ 1,00

Quadro Detalhado da Despesa Fixada por Unidade Orçamentária, Ações, Natureza e Modalidade de Aplicação de Despesa - Q.D.D.

Classificação Institucional Funcional Programática		Natureza de Despesa/Modalidade de Aplicação		Esfera	Dotação Orçamentária	%		
10.000	SECRETARIA MUNICIPAL DE CULTURA E TURISMO				643.078	2		
13	392	1015	<b>1059 CONSTRUÇÃO DE PRAÇA DE EVENTOS</b>		18.320	0		
			Construir praça para a realização de eventos culturais e festivos do município					
		3300.00	OUTRAS DESPESAS CORRENTES		1.320	0		
			Aplicações Diretas		1.320	0		
		4400.00	INVESTIMENTOS		17.000	0		
			Aplicações Diretas		17.000	0		
13	392	1015	<b>1072 IMPLANTAÇÃO DA CASA DA CULTURA</b>		6.500	0		
			PROMOVER AÇÕES DE INCENTIVO A CULTURA MUNICIPAL E REGIONAL					
		4400.00	INVESTIMENTOS		6.500	0		
			Aplicações Diretas		6.500	0		
23	695	1015	<b>1073 IMPLANTAÇÃO, AMPLIAÇÃO OU MELHORIA DE OBRAS DE INFRA ESTRUTURA TURISTICA</b>		50.086	0		
			PROMOVER AS AÇÕES NO MUNICÍPIO COM INFRA ESTRUTURA TURISTICA					
		3300.00	OUTRAS DESPESAS CORRENTES		2.455	0		
			Aplicações Diretas		2.455	0		
		4400.00	INVESTIMENTOS		47.631	0		
			Aplicações Diretas		47.631	0		
27	695	1015	<b>1089 Construção de Portais Turísticos</b>		39.161	0		
			Construir Portais Turísticos no Município					
		3300.00	OUTRAS DESPESAS CORRENTES		2.161	0		
			Aplicações Diretas		2.161	0		
		4400.00	INVESTIMENTOS		37.000	0		
			Aplicações Diretas		37.000	0		
13	122	1017	<b>2062 MANUT. DAS ATIVIDADES DA SEC. DE CULTURA E TURISMO</b>		261.984	1		
			Atender as despesas realizadas com as atividades da Sec. de Cultura.					
		3100.00	PESSOAL E ENCARGOS SOCIAIS		180.087	0		
			Aplicações Diretas		180.087	0		
		3300.00	OUTRAS DESPESAS CORRENTES		77.952	0		
			Transferências a Instituições Privadas sem Fins Lucrativos		2.681	0		
			Aplicações Diretas		75.271	0		
		4400.00	INVESTIMENTOS		3.945	0		
			Aplicações Diretas		3.945	0		
13	392	1015	<b>2095 PROMOÇÃO DE EVENTOS CULTURAIS</b>		267.027	1		
			Promover e apoiar os eventos culturais e conservar o patrimônio cultural do município de Ibiara					
		3300.00	OUTRAS DESPESAS CORRENTES		265.739	1		
			Aplicações Diretas		265.739	1		
		4400.00	INVESTIMENTOS		1.288	0		
			Aplicações Diretas		1.288	0		
			Pessoal e Encargos Sociais					
			Juros e Encargos da Dívida					
			Outras Despesas Correntes					
			Investimentos					
			Inversões Financeiras					
			Amortização da Dívida					
			Reserva de Contingência					
Fiscal:			180.087		349.627	113.364	643.078	2
Seguridade:							0	0
<b>Total:</b>			<b>180.087</b>		<b>349.627</b>	<b>113.364</b>	<b>643.078</b>	<b>2</b>





**Prefeitura Municipal de Ibiara**

Secretaria Municipal da Fazenda

Departamento de Contabilidade - Orçamento-Programa de 2024 - R\$ 1,00

Quadro Detalhado da Despesa Fixada por Unidade Orçamentária, Ações, Natureza e Modalidade de Aplicação de Despesa - Q.D.D.

Classificação Institucional Funcional Programática		Natureza de Despesa/Modalidade de Aplicação		Esfera	Dotação Orçamentária	%		
11.000	RESERVA DE CONTINGÊNCIA				273.901	1		
99	999	1003	9901	RESERVA DE CONTINGÊNCIA		273.901	1	
				Atender aos passivos contingentes e outros riscos fiscais.				
		9900.00	Reserva de Contingência		273.901	1		
			Reserva de Contingência		273.901	1		
	Pessoal e Encargos Sociais	Juros e Encargos da Dívida	Outras Despesas Correntes	Investimentos	Inversões Financeiras	Amortização da Dívida	Reserva de Contingência	
Fiscal:						273.901	273.901	1
Seguridade:							0	0
<b>Total:</b>						<b>273.901</b>	<b>273.901</b>	<b>1</b>



**Prefeitura Municipal de Ibiara**

Secretaria Municipal da Fazenda

Departamento de Contabilidade - Orçamento-Programa de 2024 - R\$ 1,00

Quadro Detalhado da Despesa Fixada por Unidade Orçamentária, Ações, Natureza e Modalidade de Aplicação de Despesa - Q.D.D.

Classificação Institucional Funcional Programática		Natureza de Despesa/Modalidade de Aplicação		Esfera	Dotação Orçamentária	%				
12.000	FUNDO MUNICIPAL DO TURISMO - FUMTUR				3.579	0				
23	695	1007	2107	Manutenção do Fundo Municipal do Turismo - FUMTUR - Lei 481/2019	3.579	0				
				Manter as ações de Manutenção do FUMTUR						
	3300.00			OUTRAS DESPESAS CORRENTES	2.996	0				
				Transferências a Instituições Privadas sem Fins Lucrativos	899	0				
				Aplicações Diretas	2.097	0				
	4400.00			INVESTIMENTOS	583	0				
				Aplicações Diretas	583	0				
		Pessoal e Encargos Sociais	Juros e Encargos da Dívida	Outras Despesas Correntes	Investimentos	Inversões Financeiras	Amortização da Dívida	Reserva de Contingência		
	Fiscal:			2.996	583				3.579	0
	Seguridade:								0	0
	Total:			2.996	583				3.579	0



**Prefeitura Municipal de Ibiara**

Secretaria Municipal da Fazenda

Departamento de Contabilidade - Orçamento-Programa de 2024 - R\$ 1,00

Quadro Detalhado da Despesa Fixada por Unidade Orçamentária, Ações, Natureza e Modalidade de Aplicação de Despesa - Q.D.D.

Classificação Institucional Funcional Programática		Natureza de Despesa/Modalidade de Aplicação		Esfera	Dotação Orçamentária	%			
13.000	PROCURADORIA GERAL DO MUNICÍPIO				198.612	1			
28 846 0002 0006	PAGAMENTO DE SENTENÇAS JUDICIAIS				166.068	0			
	Pagar sentenças judiciais transitadas e julgadas, movidas contra o município.								
3100.00	PESSOAL E ENCARGOS SOCIAIS				150.370	0			
	Aplicações Diretas				150.370	0			
3300.00	OUTRAS DESPESAS CORRENTES				15.698	0			
	Aplicações Diretas				15.698	0			
04 122 1006 2007	CONTRIBUIÇÃO PARA A PROCURADORIA GERAL DE JUSTIÇA.				6.238	0			
	Contribuição, mediante convênio ou Lei Municipal, para a Procuradoria Geral do Estado								
3300.00	OUTRAS DESPESAS CORRENTES				6.238	0			
	Transferências a Instituições Multigovernamentais Nacionais				6.238	0			
04 122 1017 2086	MANUTENÇÃO DA PROCURADORIA GERAL DO MUNICÍPIO				26.306	0			
	MANTER OS SERVIÇOS JURÍDICO DO MUNICÍPIO								
3100.00	PESSOAL E ENCARGOS SOCIAIS				6.416	0			
	Aplicações Diretas				6.416	0			
3300.00	OUTRAS DESPESAS CORRENTES				18.602	0			
	Transferências a Instituições Privadas sem Fins Lucrativos				670	0			
	Aplicações Diretas				17.932	0			
4400.00	INVESTIMENTOS				1.288	0			
	Aplicações Diretas				1.288	0			
	Pessoal e Encargos Sociais	Juros e Encargos da Dívida	Outras Despesas Correntes	Investimentos	Inversões Financeiras	Amortização da Dívida	Reserva de Contingência		
Fiscal:	156.786		40.538	1.288				198.612	1
Seguridade:								0	0
Total:	156.786		40.538	1.288				198.612	1
	Pessoal e Encargos Sociais	Juros e Encargos da Dívida	Outras Despesas Correntes	Investimentos	Inversões Financeiras	Amortização da Dívida	Reserva de Contingência		
GERAL:									
Fiscal:	8.710.606	7.568	8.334.697	9.685.647		310.465	273.901	27.322.884	74
Seguridade:	3.400.900	1.288	4.974.903	1.364.370		15.698		9.757.159	26
Total:	12.111.506	8.856	13.309.600	11.050.017		326.163	273.901	37.080.043	100
Intra-Orçamen.:								0	0

*Janusa Sotero*  
CENTRO DE SERVIÇOS  
CONTÁBEIS JANUSA SOTERO  
LTDA  
Janusa Cristina G.Sotero -Diretora  
CT CRC-PB 5.481

*Francisco Nivaldo de Sousa*  
FRANCISCO NENIVALDO DE  
SOUSA  
PREFEITO

**Prefeitura Municipal de Ibiara**

Secretaria Municipal da Fazenda

Departamento de Contabilidade - Orçamento-Programa de 2024 - R\$ 1,00

Demonstrativo da Despesa por Elemento - D.D.E.

Classificação Institucional Funcional Programática						Recursos do	Outros Recursos	Total da Dotação	
Natureza de Despesa/Modalidade de Aplicação/Elemento de Despesa/Fonte de Recurso						Tesouro		Orçamentária	%
<b>Orgão: 01 Câmara Municipal de Ibiara</b>						<b>1.430.000</b>		<b>1.430.000</b>	<b>3,86</b>
Legislação:									
Finalidade:									
<b>Unidade: 01.000 CÂMARA MUNICIPAL</b>						<b>1.430.000</b>		<b>1.430.000</b>	<b>3,86</b>
Legislação:									
Finalidade:									
<b>Programa: 1001 AÇÃO LEGISLATIVA</b>						<b>1.430.000</b>		<b>1.430.000</b>	<b>3,86</b>
Objetivo: Manter o bom funcionamento das atividades legislativas do Município de Ibiara									
01 031 1001 1001 CONSTRUÇÃO, AMPLIAÇÃO E REFORMA DE CÂMARA						30.000		30.000	0,08
Objetivo: Pagar despesas com construção, ampliação e reforma do prédio da Câmara Municipal.									
4400.00 440000						30.000		30.000	0,08
Aplicações Diretas						30.000		30.000	0,08
0001 4490.51 99 15000000 Obras e Instalações						30.000		30.000	0,08
01 031 1001 1002 AQUISIÇÃO DE VEÍCULO PARA A CÂMARA MUNICIPAL						25.000		25.000	0,07
Objetivo: Adquirir veículo para a Câmara Municipal.									
4400.00 440000						25.000		25.000	0,07
Aplicações Diretas						25.000		25.000	0,07
0002 4490.52 99 15000000 Equipamentos e Material Permanente						25.000		25.000	0,07
01 031 1001 1003 AQUISIÇÃO DE EQUIPAMENTOS PARA A CÂMARA						10.000		10.000	0,03
Objetivo: Atender despesas com a compra de equipamentos para o bom desempenho dos trabalhos da Câmara.									
4400.00 440000						10.000		10.000	0,03
Aplicações Diretas						10.000		10.000	0,03
0003 4490.52 99 15000000 Equipamentos e Material Permanente						10.000		10.000	0,03
01 031 1001 2001 MANUTENÇÃO DAS AÇÕES LEGISLATIVAS - PESSOAL/ENCARGOS SOCIAIS						795.000		795.000	2,14
Objetivo: Atender os encargos com despesas inerentes aos parlamentares e servidores públicos vinculados à Câmara.									
3100.00 310000						795.000		795.000	2,14
Aplicações Diretas						795.000		795.000	2,14
0004 3190.04 99 15000000 Contratação por Tempo Determinado						15.000		15.000	0,04
0005 3190.11 99 15000000 Vencimentos e Vantagens Fixas - Pessoal Civil						630.000		630.000	1,70
0006 3190.13 99 15000000 Obrigações Patronais						150.000		150.000	0,40
01 031 1001 2002 MANUTENÇÃO DE OUTRAS ATIVIDADES LEGISLATIVAS						570.000		570.000	1,54
Objetivo: Manter a realização de outras atividades parlamentares e administrativas da Câmara.									
3300.00 330000						570.000		570.000	1,54
Aplicações Diretas						570.000		570.000	1,54
0007 3390.14 99 15000000 Diárias - Civil						2.000		2.000	0,01
0008 3390.30 99 15000000 Material de Consumo						32.500		32.500	0,09
0009 3390.35 99 15000000 Serviços de Consultoria						50.200		50.200	0,14
0010 3390.36 99 15000000 Outros Serviços de Terceiros - Pessoa Física						20.000		20.000	0,05
0011 3390.39 99 15000000 Outros Serviços de Terceiros - Pessoa Jurídica						460.000		460.000	1,24





**Prefeitura Municipal de Ibiara**

Secretaria Municipal da Fazenda

Departamento de Contabilidade - Orçamento-Programa de 2024 - R\$ 1,00

Demonstrativo da Despesa por Elemento - D.D.E.

Classificação Institucional Funcional Programática						Recursos do	Outros Recursos	Total da Dotação	
Natureza de Despesa/Modalidade de Aplicação/Elemento de Despesa/Fonte de Recurso						Esfera	Tesouro	Orçamentária	%
<b>Orgão: 01 Câmara Municipal de Ibiara</b>							1.430.000	1.430.000	3,86
Legislação:									
Finalidade:									
<b>Unidade: 01.000 CÂMARA MUNICIPAL</b>							1.430.000	1.430.000	3,86
Legislação:									
Finalidade:									
3300.00 330000							570.000	570.000	1,54
Aplicações Diretas							570.000	570.000	1,54
0012	3390.40	99	15000000	Serviços de Tecnologia da Informação e Comunicação - Pessoa Jurídica		Fiscal	5.000	5.000	0,01
0991	3390.93	99	15000000	Indenizações e Restituições		Fiscal	300	300	0,00
<b>Resumo da Unidade</b>	<b>Pessoal e Encargos Sociais</b>	<b>Juros e Encargos da Dívida</b>	<b>Outras Despesas Correntes</b>	<b>Investimentos</b>	<b>Inversões Financeiras</b>	<b>Amortização da Dívida</b>	<b>Reserva de Contingência</b>	<b>Total</b>	<b>%</b>
total:	795.000		570.000	65.000				1.430.000	3,86
especificidade:								0	0,00
total:	795.000		570.000	65.000				1.430.000	3,86
<b>Resumo do Orgão</b>	<b>Pessoal e Encargos Sociais</b>	<b>Juros e Encargos da Dívida</b>	<b>Outras Despesas Correntes</b>	<b>Investimentos</b>	<b>Inversões Financeiras</b>	<b>Amortização da Dívida</b>	<b>Reserva de Contingência</b>	<b>Total</b>	<b>%</b>
total:	795.000		570.000	65.000				1.430.000	3,86
especificidade:								0	0,00
total:	795.000		570.000	65.000				1.430.000	3,86

**Prefeitura Municipal de Ibiara**

Secretaria Municipal da Fazenda

Departamento de Contabilidade - Orçamento-Programa de 2024 - R\$ 1,00

Demonstrativo da Despesa por Elemento - D.D.E.

Classificação Institucional Funcional Programática						Recursos do	Outros Recursos	Total da Dotação		
Natureza de Despesa/Modalidade de Aplicação/Elemento de Despesa/Fonte de Recurso						Esfera	Tesouro	Orçamentária	%	
<b>Orgão: 02</b>	<b>Prefeitura Municipal de Ibiara</b>						<b>35.438.584</b>	<b>211.459</b>	<b>35.650.043</b>	<b>96,13</b>
Legislação:										
Finalidade:										
<b>Unidade: 02.000</b>	<b>SECRETARIA - GABINETE DO PREFEITO</b>						<b>1.488.923</b>		<b>1.488.923</b>	<b>4,02</b>
Legislação:										
Finalidade:										
<b>Programa: 0004</b>	<b>APOIO ADMINISTRATIVO</b>						<b>9.014</b>		<b>9.014</b>	<b>0,02</b>
Objetivo: Promover a manutenção das Secretarias Municipais										
<b>04 122 0004 2085</b>	<b>MANUTENÇÃO DAS ATIVIDADES DA JUNTA DE SERVIÇO MILITAR</b>						<b>9.014</b>		<b>9.014</b>	<b>0,02</b>
Objetivo: MANTER A JUNTA DE SERVIÇO MILITAR										
<b>3100.00</b>	<b>310000</b>						<b>3.660</b>		<b>3.660</b>	<b>0,01</b>
Aplicações Diretas							<b>3.660</b>		<b>3.660</b>	<b>0,01</b>
0050	3190.04	99	15000000	Contratação por Tempo Determinado	Fiscal	1.500		1.500	0,00	
0051	3190.11	99	15000000	Vencimentos e Vantagens Fixas - Pessoal Civil	Fiscal	1.500		1.500	0,00	
0052	3190.13	99	15000000	Obrigações Patronais	Fiscal	660		660	0,00	
<b>3300.00</b>	<b>330000</b>						<b>4.475</b>		<b>4.475</b>	<b>0,01</b>
Transferências a Instituições Privadas sem Fins Lucrativos							<b>186</b>		<b>186</b>	<b>0,00</b>
0053	3350.41	99	15000000	Contribuições	Fiscal	186		186	0,00	
Aplicações Diretas							<b>4.289</b>		<b>4.289</b>	<b>0,01</b>
0054	3390.04	99	15000000	Contratação por Tempo Determinado	Fiscal	523		523	0,00	
0055	3390.35	99	15000000	Serviços de Consultoria	Fiscal	537		537	0,00	
0056	3390.36	99	15000000	Outros Serviços de Terceiros - Pessoa Física	Fiscal	523		523	0,00	
0057	3390.39	99	15000000	Outros Serviços de Terceiros - Pessoa Jurídica	Fiscal	523		523	0,00	
0058	3390.47	99	15000000	Obrigações Tributárias e Contributivas	Fiscal	260		260	0,00	
0059	3390.91	99	15000000	Sentenças Judiciais	Fiscal	670		670	0,00	
0060	3390.92	99	15000000	Despesas de Exercícios Anteriores	Fiscal	583		583	0,00	
0061	3390.93	99	15000000	Indenizações e Restituições	Fiscal	670		670	0,00	
<b>4400.00</b>	<b>440000</b>						<b>879</b>		<b>879</b>	<b>0,00</b>
Aplicações Diretas							<b>879</b>		<b>879</b>	<b>0,00</b>
0064	4490.52	99	15000000	Equipamentos e Material Permanente	Fiscal	209		209	0,00	
0065	4490.92	99	15000000	Despesas de Exercícios Anteriores	Fiscal	670		670	0,00	
<b>Programa: 1002</b>	<b>COORDENAÇÃO ADMINISTRATIVA E GOVERNAMENTAL</b>						<b>48.104</b>		<b>48.104</b>	<b>0,13</b>
Objetivo: MANTER AS ATIVIDADES ADMINISTRATIVAS DE GOVERNO MUNICIPAL										
<b>04 122 1002 2004</b>	<b>CONTRIBUIÇÃO PARA A FAMUP e outros</b>						<b>15.000</b>		<b>15.000</b>	<b>0,04</b>
Objetivo: Pagar contribuição mensal à Federação das Associações de Municípios da Paraíba, entre outras.										
<b>3300.00</b>	<b>330000</b>						<b>15.000</b>		<b>15.000</b>	<b>0,04</b>
Transferências a Instituições Privadas sem Fins Lucrativos							<b>15.000</b>		<b>15.000</b>	<b>0,04</b>
0038	3350.41	99	15000000	Contribuições	Fiscal	15.000		15.000	0,04	
<b>04 122 1002 2084</b>	<b>PROMOÇÃO DE EVENTOS SOCIAIS (FESTAS JUNINAS, FESTAS RELIGIOSAS E OUTROS</b>						<b>33.104</b>		<b>33.104</b>	<b>0,09</b>



**Prefeitura Municipal de Ibiara**

Secretaria Municipal da Fazenda

Departamento de Contabilidade - Orçamento-Programa de 2024 - R\$ 1,00

Demonstrativo da Despesa por Elemento - D.D.E.

Classificação Institucional Funcional Programática						Recursos do	Outros Recursos	Total da Dotação		
Natureza de Despesa/Modalidade de Aplicação/Elemento de Despesa/Fonte de Recurso						Esfera	Tesouro	Orçamentária	%	
rgão: 02	<b>Prefeitura Municipal de Ibiara</b>						35.438.584	211.459	35.650.043	96,13
Legislação:										
Finalidade:										
Unidade: 02.000	<b>SECRETARIA - GABINETE DO PREFEITO</b>						1.488.923	1.488.923	4,02	
Legislação:										
Finalidade:										
<b>EVENTOS)</b>										
Objetivo: PROMOVER A REALIZAÇÃO DE EVENTOS SOCIAIS NO MUNICÍPIO DE IBIARA.										
3300.00	330000					32.479		32.479	0,09	
Aplicações Diretas						32.479		32.479	0,09	
0043	3390.30	99	15000000	Material de Consumo	Fiscal	2.000		2.000	0,01	
0044	3390.31	99	15000000	Premiações Culturais, Artísticas, Científicas, Desportivas e Outras (6)(I)	Fiscal	1.288		1.288	0,00	
0045	3390.32	99	15000000	Material de Distribuição Gratuita	Fiscal	1.031		1.031	0,00	
0046	3390.36	99	15000000	Outros Serviços de Terceiros - Pessoa Física	Fiscal	9.982		9.982	0,03	
0047	3390.39	99	15000000	Outros Serviços de Terceiros - Pessoa Jurídica	Fiscal	15.698		15.698	0,04	
1823	3390.41	99	15000000	Contribuições	Fiscal	2.093		2.093	0,01	
0048	3390.92	99	15000000	Despesas de Exercícios Anteriores	Fiscal	387		387	0,00	
4400.00	440000					625		625	0,00	
Aplicações Diretas						625		625	0,00	
0049	4490.52	99	15000000	Equipamentos e Material Permanente	Fiscal	625		625	0,00	
Programa: 1017	<b>APOIO ADMINISTRATIVO</b>						1.431.805	1.431.805	3,86	
Objetivo: PROMOVER A MANUTENÇÃO DAS SECRETARIAS MUNICIPAIS										
04	122	1017	1004	<b>AQUISIÇÃO DE VEÍCULO PARA O GABINETE</b>		13.000		13.000	0,04	
Objetivo: Comprar veículo para atender ao gabinete do prefeito										
4400.00	440000					13.000		13.000	0,04	
Aplicações Diretas						13.000		13.000	0,04	
0013	4490.52	99	15000000	Equipamentos e Material Permanente	Fiscal	13.000		13.000	0,04	
04	122	1017	1100	<b>Reformar e/ou ampliação do Prédio sede da Prefeitura</b>		12.000		12.000	0,03	
Objetivo: Promover a reforma e/ou ampliação do Prédio sede da Prefeitura										
4400.00	440000					12.000		12.000	0,03	
Aplicações Diretas						12.000		12.000	0,03	
0036	4490.51	99	15000000	Obras e Instalações	Fiscal	7.000		7.000	0,02	
0115	4490.52	99	15000000	Equipamentos e Material Permanente	Fiscal	5.000		5.000	0,01	
04	122	1017	2003	<b>MANUTENÇÃO DAS ATIVIDADES DO GABINETE</b>		1.225.027		1.225.027	3,30	
Objetivo: Atender as atividades do Gabinete, bem como, custear os encargos com despesas de pessoal, inerentes ao servidor público.										
3100.00	310000					812.146		812.146	2,19	
Aplicações Diretas						812.146		812.146	2,19	
0014	3190.04	99	15000000	Contratação por Tempo Determinado	Fiscal	1.500		1.500	0,00	

**Prefeitura Municipal de Ibiara**

Secretaria Municipal da Fazenda

Departamento de Contabilidade - Orçamento-Programa de 2024 - R\$ 1,00

Demonstrativo da Despesa por Elemento - D.D.E.

Classificação Institucional Funcional Programática					Recursos do	Outros Recursos	Total da Dotação	
Natureza de Despesa/Modalidade de Aplicação/Elemento de Despesa/Fonte de Recurso				Esfera	Tesouro		Orçamentária	%
rgão: 02	Prefeitura Municipal de Ibiara				35.438.584	211.459	35.650.043	96,13
Legislação:								
Finalidade:								
Unidade: 02.000	SECRETARIA - GABINETE DO PREFEITO				1.488.923		1.488.923	4,02
Legislação:								
Finalidade:								
3100.00	310000				812.146		812.146	2,19
	Aplicações Diretas				812.146		812.146	2,19
0015	3190.11	99	15000000	Vencimentos e Vantagens Fixas - Pessoal Civil	Fiscal	680.000	680.000	1,83
0016	3190.13	99	15000000	Obrigações Patronais	Fiscal	130.000	130.000	0,35
0017	3190.16	99	15000000	Outras Despesas Variáveis - Pessoal Civil	Fiscal	646	646	0,00
3300.00	330000				410.381		410.381	1,11
	Transferências a Instituições Privadas sem Fins Lucrativos				8.670		8.670	0,02
0018	3350.41	99	15000000	Contribuições	Fiscal	8.000	8.000	0,02
0019	3350.43	99	15000000	Subvenções Sociais	Fiscal	670	670	0,00
	Aplicações Diretas				401.711		401.711	1,08
0020	3390.04	99	15000000	Contratação por Tempo Determinado	Fiscal	1.247	1.247	0,00
0021	3390.14	99	15000000	Diárias - Civil	Fiscal	8.153	8.153	0,02
0022	3390.30	99	15000000	Material de Consumo	Fiscal	103.000	103.000	0,28
0023	3390.31	99	15000000	Premiações Culturais, Artísticas, Científicas, Desportivas e Outras (6)(I)	Fiscal	11.000	11.000	0,03
0024	3390.32	99	15000000	Material de Distribuição Gratuita	Fiscal	1.072	1.072	0,00
0064	3390.34	99	15000000	Outras Despesas de Pessoal decorrentes de Contratos de Terceirização	Fiscal	3.000	3.000	0,01
0025	3390.35	99	15000000	Serviços de Consultoria	Fiscal	110.000	110.000	0,30
0026	3390.36	99	15000000	Outros Serviços de Terceiros - Pessoa Física	Fiscal	35.000	35.000	0,09
0027	3390.39	99	15000000	Outros Serviços de Terceiros - Pessoa Jurídica	Fiscal	107.000	107.000	0,29
0028	3390.40	99	15000000	Serviços de Tecnologia da Informação e Comunicação - Pessoa Jurídica	Fiscal	20.000	20.000	0,05
0029	3390.47	99	15000000	Obrigações Tributárias e Contributivas	Fiscal	1.031	1.031	0,00
0030	3390.92	99	15000000	Despesas de Exercícios Anteriores	Fiscal	583	583	0,00
0031	3390.93	99	15000000	Indenizações e Restituições	Fiscal	625	625	0,00
4400.00	440000				2.500		2.500	0,01
	Aplicações Diretas				2.500		2.500	0,01
0035	4490.52	99	15000000	Equipamentos e Material Permanente	Fiscal	2.500	2.500	0,01
04	122	1017	2082	Divulgação das Atividades e Atos Administrativos		172.778	172.778	0,47
Objetivo: Divulgar os atos da Administração Pública Municipal								
3300.00	330000				171.747		171.747	0,46
	Aplicações Diretas				171.747		171.747	0,46
0039	3390.30	99	15000000	Material de Consumo	Fiscal	500	500	0,00
0040	3390.36	99	15000000	Outros Serviços de Terceiros - Pessoa Física	Fiscal	1.247	1.247	0,00
0041	3390.39	99	15000000	Outros Serviços de Terceiros - Pessoa Jurídica	Fiscal	170.000	170.000	0,46





**Prefeitura Municipal de Ibiara**

Secretaria Municipal da Fazenda

Departamento de Contabilidade - Orçamento-Programa de 2024 - R\$ 1,00

Demonstrativo da Despesa por Elemento - D.D.E.

Classificação Institucional Funcional Programática							Recursos do Tesouro	Outros Recursos	Total da Dotação Orçamentária	%
Natureza de Despesa/Modalidade de Aplicação/Elemento de Despesa/Fonte de Recurso							Esfera			
<b>Órgão: 02 Prefeitura Municipal de Ibiara</b>							<b>35.438.584</b>	<b>211.459</b>	<b>35.650.043</b>	<b>96,13</b>
Legislação:										
Finalidade:										
<b>Unidade: 02.000 SECRETARIA - GABINETE DO PREFEITO</b>							<b>1.488.923</b>		<b>1.488.923</b>	<b>4,02</b>
Legislação:										
Finalidade:										
<b>4400.00 440000</b>							<b>1.031</b>		<b>1.031</b>	<b>0,00</b>
Aplicações Diretas							<b>1.031</b>		<b>1.031</b>	<b>0,00</b>
0042	4490.52	99	15000000	Equipamentos e Material Permanente		Fiscal	1.031	1.031	0,00	
<b>04 122 1017 2083 Realizar Concurso Público Municipal</b>							<b>9.000</b>		<b>9.000</b>	<b>0,02</b>
Objetivo: Realização de Concurso Público										
<b>3300.00 330000</b>							<b>9.000</b>		<b>9.000</b>	<b>0,02</b>
Aplicações Diretas							<b>9.000</b>		<b>9.000</b>	<b>0,02</b>
02373	3390.30	99	15000000	Material de Consumo		Fiscal	2.000	2.000	0,01	
02375	3390.35	99	15000000	Serviços de Consultoria		Fiscal	3.000	3.000	0,01	
02374	3390.36	99	15000000	Outros Serviços de Terceiros - Pessoa Física		Fiscal	1.000	1.000	0,00	
02376	3390.39	99	15000000	Outros Serviços de Terceiros - Pessoa Jurídica		Fiscal	3.000	3.000	0,01	
<b>Resumo da Unidade</b>	<b>Pessoal e Encargos Sociais</b>	<b>Juros e Encargos da Dívida</b>	<b>Outras Despesas Correntes</b>	<b>Investimentos</b>	<b>Inversões Financeiras</b>	<b>Amortização da Dívida</b>	<b>Reserva de Contingência</b>	<b>Total</b>	<b>%</b>	
scal:	815.806		643.082	30.035				<b>1.488.923</b>	<b>4,02</b>	
seguridade:								<b>0</b>	<b>0,00</b>	
total:	<b>815.806</b>		<b>643.082</b>	<b>30.035</b>				<b>1.488.923</b>	<b>4,02</b>	

**Prefeitura Municipal de Ibiara**

Secretaria Municipal da Fazenda

Departamento de Contabilidade - Orçamento-Programa de 2024 - R\$ 1,00

Demonstrativo da Despesa por Elemento - D.D.E.

Classificação Institucional Funcional Programática				Esfera	Recursos do Tesouro	Outros Recursos	Total da Dotação Orçamentária		
Natureza de Despesa/Modalidade de Aplicação/Elemento de Despesa/Fonte de Recurso									
Órgão: 02	Prefeitura Municipal de Ibiara					35.438.584	211.459	35.650.043	96,13
Legislação:									
Finalidade:									
Unidade: 03.000	SECRETARIA MUNICIPAL DE ADMINISTRAÇÃO					1.859.015		1.859.015	5,01
Legislação:									
Finalidade:									
Programa: 1017	APOIO ADMINISTRATIVO					1.859.015		1.859.015	5,01
Objetivo: PROMOVER A MANUTENÇÃO DAS SECRETARIAS MUNICIPAIS									
04	122	1017	2005	MANUTENÇÃO DAS ATIVIDADES DA SECRETARIA DE ADMINISTRAÇÃO		1.766.399		1.766.399	4,76
Objetivo: Atender as despesas realizadas pela Secretaria de Administração									
	3100.00	310000				549.170		549.170	1,48
Aplicações Diretas						549.170		549.170	1,48
00084	3190.04	99	15000000	Contratação por Tempo Determinado	Fiscal	4.000		4.000	0,01
00085	3190.11	99	15000000	Vencimentos e Vantagens Fixas - Pessoal Civil	Fiscal	446.000		446.000	1,20
00086	3190.13	99	15000000	Obrigações Patronais	Fiscal	98.500		98.500	0,27
00087	3190.16	99	15000000	Outras Despesas Variáveis - Pessoal Civil	Fiscal	670		670	0,00
	3300.00	330000				1.213.729		1.213.729	3,27
Aplicações Diretas						1.213.729		1.213.729	3,27
00617	3390.04	99	15000000	Contratação por Tempo Determinado	Fiscal	2.330		2.330	0,01
00088	3390.14	99	15000000	Diárias - Civil	Fiscal	1.341		1.341	0,00
00089	3390.30	99	15000000	Material de Consumo	Fiscal	245.000		245.000	0,66
01725	3390.31	99	15000000	Premiações Culturais, Artísticas, Científicas, Desportivas e Outras (6)(1)	Fiscal	1.047		1.047	0,00
00090	3390.33	99	15000000	Passagens e Despesas com Locomoção	Fiscal	1.341		1.341	0,00
00618	3390.34	99	15000000	Outras Despesas de Pessoal decorrentes de Contratos de Terceirização	Fiscal	1.500		1.500	0,00
00091	3390.35	99	15000000	Serviços de Consultoria	Fiscal	70.500		70.500	0,19
00092	3390.36	99	15000000	Outros Serviços de Terceiros - Pessoa Física	Fiscal	232.000		232.000	0,63
00093	3390.39	99	15000000	Outros Serviços de Terceiros - Pessoa Jurídica	Fiscal	646.000		646.000	1,74
00094	3390.40	99	15000000	Serviços de Tecnologia da Informação e Comunicação - Pessoa Jurídica	Fiscal	3.000		3.000	0,01
00095	3390.47	99	15000000	Obrigações Tributárias e Contributivas	Fiscal	670		670	0,00
00096	3390.92	99	15000000	Despesas de Exercícios Anteriores	Fiscal	7.000		7.000	0,02
00097	3390.93	99	15000000	Indenizações e Restituições	Fiscal	2.000		2.000	0,01
	4400.00	440000				3.500		3.500	0,01
Aplicações Diretas						3.500		3.500	0,01
00101	4490.52	99	15000000	Equipamentos e Material Permanente	Fiscal	3.500		3.500	0,01
04	122	1017	2130	Manutenção do Programa de Incentivo a Aposentadoria Voluntária Lei 512/2021		92.616		92.616	0,25
Objetivo: PIAV - Programa de Incentivo a Aposentadoria Voluntária dos Servidores Efetivos do Poder Executivo do Município de Manairá, como medida de eliminação do excedente de Gastos com pessoal, para atendimento das disposições do Art. 23 da Lei de Responsabilidade Fiscal.									
	3100.00	310000				90.000		90.000	0,24
Aplicações Diretas						90.000		90.000	0,24





**Prefeitura Municipal de Ibiara**

Secretaria Municipal da Fazenda

Departamento de Contabilidade - Orçamento-Programa de 2024 - R\$ 1,00

Demonstrativo da Despesa por Elemento - D.D.E.

Classificação Institucional Funcional Programática						Recursos do	Outros Recursos	Total da Dotação	
Natureza de Despesa/Modalidade de Aplicação/Elemento de Recurso				Esfera		Tesouro		Orçamentária	%
Órgão: 02	Prefeitura Municipal de Ibiara					35.438.584	211.459	35.650.043	96,13
Legislação:									
Finalidade:									
Unidade: 03.000	SECRETARIA MUNICIPAL DE ADMINISTRAÇÃO					1.859.015		1.859.015	5,01
Legislação:									
Finalidade:									
3100.00	310000					90.000		90.000	0,24
11901	3190.94	99	15000000	Indenizações e Restituições Trabalhistas	Fiscal	90.000		90.000	0,24
	3300.00		330000			2.616		2.616	0,01
				Aplicações Diretas		2.616		2.616	0,01
11902	3390.92	99	15000000	Despesas de Exercícios Anteriores	Fiscal	523		523	0,00
11903	3390.93	99	15000000	Indenizações e Restituições	Fiscal	2.093		2.093	0,01
<b>Resumo da Unidade</b>	<b>Pessoal e Encargos Sociais</b>	<b>Juros e Encargos da Dívida</b>	<b>Outras Despesas Correntes</b>	<b>Investimentos</b>	<b>Inversões Financeiras</b>	<b>Amortização da Dívida</b>	<b>Reserva de Contingência</b>	<b>Total</b>	<b>%</b>
Escal:	639.170		1.216.345	3.500				1.859.015	5,01
Seguridade:								0	0,00
Total:	639.170		1.216.345	3.500				1.859.015	5,01

**Prefeitura Municipal de Ibiara**

Secretaria Municipal da Fazenda

Departamento de Contabilidade - Orçamento-Programa de 2024 - R\$ 1,00

Demonstrativo da Despesa por Elemento - D.D.E.

Classificação Institucional Funcional Programática						Recursos do	Outros Recursos	Total da Dotação		
Natureza de Despesa/Modalidade de Aplicação/Elemento de Despesa/Fonte de Recurso						Esfera	Tesouro	Orçamentária	%	
Orgão: 02	<b>Prefeitura Municipal de Ibiara</b>						35.438.584	211.459	35.650.043	96,13
Legislação:										
Finalidade:										
<b>Unidade: 04.000</b>	<b>SECRETARIA MUNICIPAL DA FAZENDA</b>						1.139.821		1.139.821	3,07
Legislação:										
Finalidade:										
<b>Programa: 0002</b>	<b>OPERAÇÕES ESPECIAIS</b>						296.745		296.745	0,80
Objetivo: REALIZAR AS OPERAÇÕES ESPECIAIS										
28	841	0002	0001	<b>AMORTIZAÇÃO DE DÍVIDAS - INSS</b>			285.233		285.233	0,77
Objetivo: Realização de Amortização de Dívidas do Município com o INSS										
	3200.00		320000				3.140		3.140	0,01
Aplicações Diretas							3.140		3.140	0,01
0109	3290.21	99	15000000	Juros sobre a Dívida por Contrato		Fiscal	3.140		3.140	0,01
	3300.00		330000				2.093		2.093	0,01
Aplicações Diretas							2.093		2.093	0,01
0110	3390.92	99	15000000	Despesas de Exercícios Anteriores		Fiscal	2.093		2.093	0,01
	4600.00		460000				280.000		280.000	0,76
Aplicações Diretas							280.000		280.000	0,76
0111	4690.71	99	15000000	Principal da Dívida Contratual Resgatado		Fiscal	280.000		280.000	0,76
28	841	0002	0009	<b>Amortização de Dívida contratual</b>			11.512		11.512	0,03
Objetivo: Realização de amortização de Dívida contratual										
	3200.00		320000				1.047		1.047	0,00
Aplicações Diretas							1.047		1.047	0,00
0106	3290.21	99	15000000	Juros sobre a Dívida por Contrato		Fiscal	1.047		1.047	0,00
	4600.00		460000				10.465		10.465	0,03
Aplicações Diretas							10.465		10.465	0,03
0105	4690.71	99	15000000	Principal da Dívida Contratual Resgatado		Fiscal	10.465		10.465	0,03
<b>Programa: 1006</b>	<b>TRANSPARENCIA DO DINHEIRO PUBLICO</b>						250.093		250.093	0,67
Objetivo: PROMOVER A GESTÃO PÚBLICA COM TRANSPARÊNCIA										
04	123	1006	2010	<b>CONTRIBUIÇÃO PARA O PASEP</b>			250.093		250.093	0,67
Objetivo: Pagar contribuições devidas ao PASEP										
	3200.00		320000				2.093		2.093	0,01
Aplicações Diretas							2.093		2.093	0,01
0190	3290.21	99	15000000	Juros sobre a Dívida por Contrato		Fiscal	2.093		2.093	0,01
	3300.00		330000				248.000		248.000	0,67
Aplicações Diretas							248.000		248.000	0,67
0150	3390.47	99	15000000	Obrigações Tributárias e Contributivas		Fiscal	248.000		248.000	0,67
<b>Programa: 1017</b>	<b>APOIO ADMINISTRATIVO</b>						592.983		592.983	1,60





**Prefeitura Municipal de Ibiara**  
 Secretaria Municipal da Fazenda  
 Departamento de Contabilidade - Orçamento-Programa de 2024 - R\$ 1,00  
 Demonstrativo da Despesa por Elemento - D.D.E.

Classificação Institucional Funcional Programática						Recursos do	Outros Recursos	Total da Dotação		
Natureza de Despesa/Modalidade de Aplicação/Elemento de Despesa/Fonte de Recurso						Esfera	Tesouro	Orçamentária	%	
Orgão: 02	Prefeitura Municipal de Ibiara						35.438.584	211.459	35.650.043	96,13
Legislação:										
Finalidade:										
Unidade: 04.000	SECRETARIA MUNICIPAL DA FAZENDA						1.139.821		1.139.821	3,07
Legislação:										
Finalidade:										
Objetivo: PROMOVER A MANUTENÇÃO DAS SECRETARIAS MUNICIPAIS										
04	122	1017	2008	MANUTENÇÃO DA SECRETARIA MUNICIPAL DA FAZENDA			592.983	592.983	1,60	
Objetivo: Atender as atividades da SECFAZ, bem como, custear os encargos com despesas de pessoal, inerentes ao servidor municipal.										
	3100.00	310000					180.170	180.170	0,49	
Aplicações Diretas							180.170	180.170	0,49	
00124	3190.04	99	15000000	Contratação por Tempo Determinado		Fiscal	1.500	1.500	0,00	
00125	3190.11	99	15000000	Vencimentos e Vantagens Fixas - Pessoal Civil		Fiscal	141.000	141.000	0,38	
00126	3190.13	99	15000000	Obrigações Patronais		Fiscal	37.000	37.000	0,10	
00127	3190.16	99	15000000	Outras Despesas Variáveis - Pessoal Civil		Fiscal	670	670	0,00	
	3300.00	330000					404.188	404.188	1,09	
Transferências a Instituições Privadas sem Fins Lucrativos							1.924	1.924	0,01	
00129	3350.41	99	15000000	Contribuições		Fiscal	583	583	0,00	
00130	3350.43	99	15000000	Subvenções Sociais		Fiscal	1.341	1.341	0,00	
Aplicações Diretas							402.264	402.264	1,08	
00131	3390.04	99	15000000	Contratação por Tempo Determinado		Fiscal	2.681	2.681	0,01	
00132	3390.14	99	15000000	Diárias - Civil		Fiscal	3.493	3.493	0,01	
00133	3390.30	99	15000000	Material de Consumo		Fiscal	41.000	41.000	0,11	
00134	3390.33	99	15000000	Passagens e Despesas com Locomoção		Fiscal	2.681	2.681	0,01	
00620	3390.34	99	15000000	Outras Despesas de Pessoal decorrentes de Contratos de Terceirização		Fiscal	1.500	1.500	0,00	
00135	3390.35	99	15000000	Serviços de Consultoria		Fiscal	230.000	230.000	0,62	
00136	3390.36	99	15000000	Outros Serviços de Terceiros - Pessoa Física		Fiscal	20.930	20.930	0,06	
00137	3390.39	99	15000000	Outros Serviços de Terceiros - Pessoa Jurídica		Fiscal	7.200	7.200	0,02	
00138	3390.40	99	15000000	Serviços de Tecnologia da Informação e Comunicação - Pessoa Jurídica		Fiscal	78.500	78.500	0,21	
00139	3390.47	99	15000000	Obrigações Tributárias e Contributivas		Fiscal	6.279	6.279	0,02	
00140	3390.91	99	15000000	Sentenças Judiciais		Fiscal	1.000	1.000	0,00	
00141	3390.92	99	15000000	Despesas de Exercícios Anteriores		Fiscal	5.000	5.000	0,01	
00142	3390.93	99	15000000	Indenizações e Restituições		Fiscal	2.000	2.000	0,01	
	4400.00	440000					8.625	8.625	0,02	
Aplicações Diretas							8.625	8.625	0,02	
00146	4490.52	99	15000000	Equipamentos e Material Permanente		Fiscal	8.000	8.000	0,02	
00147	4490.92	99	15000000	Despesas de Exercícios Anteriores		Fiscal	625	625	0,00	

**Prefeitura Municipal de Ibiara**

Secretaria Municipal da Fazenda

Departamento de Contabilidade - Orçamento-Programa de 2024 - R\$ 1,00

Demonstrativo da Despesa por Elemento - D.D.E.

Classificação Institucional Funcional Programática									
Natureza de Despesa/Modalidade de Aplicação/Elemento de Despesa/Fonte de Recurso		Esfera		Recursos do Tesouro		Outros Recursos		Total da Dotação Orçamentária %	
<b>Orgão: 02 Prefeitura Municipal de Ibiara</b>				35.438.584		211.459		35.650.043 96,13	
Legislação:									
Finalidade:									
<b>Unidade: 04.000 SECRETARIA MUNICIPAL DA FAZENDA</b>				1.139.821				1.139.821 3,07	
Legislação:									
Finalidade:									
Resumo da natureza	Pessoal e Encargos Sociais	Juros e Encargos da Dívida	Outras Despesas Correntes	Investimentos	Inversões Financeiras	Amortização da Dívida	Reserva de Contingência	Total	%
Local:	180.170	6.280	654.281	8.625		290.465		1.139.821	3,07
Legislação:								0	0,00
Total:	180.170	6.280	654.281	8.625		290.465		1.139.821	3,07



**Prefeitura Municipal de Ibiara**

Secretaria Municipal da Fazenda

Departamento de Contabilidade - Orçamento-Programa de 2024 - R\$ 1,00

Demonstrativo da Despesa por Elemento - D.D.E.

Classificação Institucional Funcional Programática						Recursos do	Outros Recursos	Total da Dotação	
Natureza de Despesa/Modalidade de Aplicação/Elemento de Despesa/Fonte de Recurso				Esfera		Tesouro		Orçamentária	%
rgão: 02	Prefeitura Municipal de Ibiara					35.438.584	211.459	35.650.043	96,13
Legislação:									
Finalidade:									
Unidade: 05.000	SECRETARIA MUNICIPAL DE OBRAS E URBANISMO					3.055.784		3.055.784	8,24
Legislação:									
Finalidade:									
Programa: 1007	DESENVOLVIMENTO DA INFRAESTRUTURA MUNICIPAL					1.248.931		1.248.931	3,37
Objetivo: PROMOVER AÇÕES DE INFRAESTRUTURA, MELHORANDO A QUALIDADE DOS SERVIÇOS PÚBLICOS									
15	451	1007	1008	CONSTRUÇÃO E RECUPERAÇÃO DE INFRAESTRUTURA URBANA		27.697		27.697	0,07
Objetivo: Construção e recuperação de pavimentação urbana e drenagem.									
	3300.00		330000			1.732		1.732	0,00
Aplicações Diretas						1.732		1.732	0,00
1073	3390.39	99	17000000	Outros Serviços de Terceiros - Pessoa Juridica	Fiscal	233		233	0,00
0410	3390.39	99	17003110	Outros Serviços de Terceiros - Pessoa Juridica	Fiscal	200		200	0,00
0436	3390.39	99	17003120	Outros Serviços de Terceiros - Pessoa Juridica	Fiscal	200		200	0,00
1358	3390.39	99	17010000	Outros Serviços de Terceiros - Pessoa Juridica	Fiscal	233		233	0,00
1072	3390.93	99	17000000	Indenizações e Restituições	Fiscal	233		233	0,00
0411	3390.93	99	17003110	Indenizações e Restituições	Fiscal	200		200	0,00
0463	3390.93	99	17003120	Indenizações e Restituições	Fiscal	200		200	0,00
1359	3390.93	99	17010000	Indenizações e Restituições	Fiscal	233		233	0,00
	4400.00		440000			25.965		25.965	0,07
Aplicações Diretas						25.965		25.965	0,07
0151	4490.51	99	15000000	Obras e Instalações	Fiscal	3.500		3.500	0,01
1071	4490.51	99	17000000	Obras e Instalações	Fiscal	10.000		10.000	0,03
0434	4490.51	99	17003110	Obras e Instalações	Fiscal	1.000		1.000	0,00
0466	4490.51	99	17003120	Obras e Instalações	Fiscal	1.000		1.000	0,00
1357	4490.51	99	17010000	Obras e Instalações	Fiscal	10.465		10.465	0,03
15	451	1007	1009	CONSTRUÇÃO E/OU AMPLIAÇÃO DE PRAÇAS, PARQUES, JARDINS, CANTEIROS E CALÇADÕES.		305.633		305.633	0,82
Objetivo: ATENDER DESPESAS C/ CONSTRUÇÃO E/OU AMPLIAÇÃO DE PRAÇAS, PARQUES, JARDINS, CANTEIROS E CALÇADÕES NO MUNICÍPIO DE IBIARA									
	3300.00		330000			400		400	0,00
Aplicações Diretas						400		400	0,00
2360	3390.39	99	17063110	Outros Serviços de Terceiros - Pessoa Juridica	Fiscal	200		200	0,00
2361	3390.93	99	17063110	Indenizações e Restituições	Fiscal	200		200	0,00
	4400.00		440000			305.233		305.233	0,82
Aplicações Diretas						305.233		305.233	0,82
0152	4490.51	99	15000000	Obras e Instalações	Fiscal	5.233		5.233	0,01
2362	4490.51	99	17063110	Obras e Instalações	Fiscal	300.000		300.000	0,81

**Prefeitura Municipal de Ibiara**

Secretaria Municipal da Fazenda

Departamento de Contabilidade - Orçamento-Programa de 2024 - R\$ 1,00

Demonstrativo da Despesa por Elemento - D.D.E.

Classificação Institucional Funcional Programática						Recursos do	Outros Recursos	Total da Dotação		
Natureza de Despesa/Modalidade de Aplicação/Elemento de Despesa/Fonte de Recurso						Esfera	Tesouro	Orçamentária	%	
Orgão: 02	Prefeitura Municipal de Ibiara						35.438.584	211.459	35.650.043	96,13
Legislação:										
Finalidade:										
Unidade: 05.000	SECRETARIA MUNICIPAL DE OBRAS E URBANISMO						3.055.784		3.055.784	8,24
Legislação:										
Finalidade:										
15	451	1007	1010	CONSTRUÇÃO, AMPLIAÇÃO E REFORMA DE CEMITÉRIO PÚBLICO			21.466		21.466	0,06
Objetivo: Construir, Ampliar e reformar cemitérios públicos municipais.										
3300.00 330000							466		466	0,00
Aplicações Diretas							466		466	0,00
11424	3390.39	99	17010000	Outros Serviços de Terceiros - Pessoa Jurídica		Fiscal	233		233	0,00
11425	3390.93	99	17010000	Indenizações e Restituições		Fiscal	233		233	0,00
4400.00 440000							21.000		21.000	0,06
Aplicações Diretas							21.000		21.000	0,06
10153	4490.51	99	15000000	Obras e Instalações		Fiscal	3.500		3.500	0,01
11423	4490.51	99	17010000	Obras e Instalações		Fiscal	15.000		15.000	0,04
10502	4490.61	99	15000000	Aquisição de Imóveis		Fiscal	2.500		2.500	0,01
15	451	1007	1011	CONSTRUÇÃO, AMPL. E REFORMA DE MERCADO PÚBLICO			29.430		29.430	0,08
Objetivo: Atender despesas com construção, ampliação e reforma de Mercado Público Municipal.										
3300.00 330000							1.732		1.732	0,00
Aplicações Diretas							1.732		1.732	0,00
11715	3390.39	99	17000000	Outros Serviços de Terceiros - Pessoa Jurídica		Fiscal	233		233	0,00
10530	3390.39	99	17003110	Outros Serviços de Terceiros - Pessoa Jurídica		Fiscal	200		200	0,00
10547	3390.39	99	17003120	Outros Serviços de Terceiros - Pessoa Jurídica		Fiscal	200		200	0,00
11427	3390.39	99	17010000	Outros Serviços de Terceiros - Pessoa Jurídica		Fiscal	233		233	0,00
11716	3390.93	99	17000000	Indenizações e Restituições		Fiscal	233		233	0,00
10538	3390.93	99	17003110	Indenizações e Restituições		Fiscal	200		200	0,00
10549	3390.93	99	17003120	Indenizações e Restituições		Fiscal	200		200	0,00
11428	3390.93	99	17010000	Indenizações e Restituições		Fiscal	233		233	0,00
4400.00 440000							27.698		27.698	0,07
Aplicações Diretas							27.698		27.698	0,07
11687	4490.51	99	17000000	Obras e Instalações		Fiscal	10.000		10.000	0,03
10545	4490.51	99	17003110	Obras e Instalações		Fiscal	1.000		1.000	0,00
10550	4490.51	99	17003120	Obras e Instalações		Fiscal	1.000		1.000	0,00
11426	4490.51	99	17010000	Obras e Instalações		Fiscal	15.698		15.698	0,04
15	451	1007	1012	AQUISIÇÃO E DESAPROPRIAÇÃO DE IMÓVEIS			4.000		4.000	0,01
Objetivo: Adquirir e desapropriar imóvel de interesse público.										
4400.00 440000							4.000		4.000	0,01
Aplicações Diretas							4.000		4.000	0,01



**Prefeitura Municipal de Ibiara**

Secretaria Municipal da Fazenda

Departamento de Contabilidade - Orçamento-Programa de 2024 - R\$ 1,00

Demonstrativo da Despesa por Elemento - D.D.E.

Classificação Institucional Funcional Programática						Recursos do	Outros Recursos	Total da Dotação		
Natureza de Despesa/Modalidade de Aplicação/Elemento de Despesa/Fonte de Recurso						Esfera	Tesouro	Orçamentária	%	
rgão:	02	Prefeitura Municipal de Ibiara					35.438.584	211.459	35.650.043	96,13
Legislação:										
Finalidade:										
Unidade:	05.000	SECRETARIA MUNICIPAL DE OBRAS E URBANISMO					3.055.784		3.055.784	8,24
Legislação:										
Finalidade:										
	4400.00	440000				4.000		4.000	0,01	
		Aplicações Diretas					4.000	4.000	0,01	
0157	4490.61	99	15000000	Aquisição de Imóveis	Fiscal	4.000		4.000	0,01	
15	452	1007	1016	CONSTRUÇÃO DE CASAS POPULARES		19.233		19.233	0,05	
				Objetivo: Construir Casas para população de baixa renda.						
	3300.00	330000				1.733		1.733	0,00	
		Aplicações Diretas					1.733	1.733	0,00	
0158	3390.39	99	17000000	Outros Serviços de Terceiros - Pessoa Jurídica	Fiscal	350		350	0,00	
2115	3390.39	99	17003110	Outros Serviços de Terceiros - Pessoa Jurídica	Fiscal	200		200	0,00	
2118	3390.39	99	17003120	Outros Serviços de Terceiros - Pessoa Jurídica	Fiscal	200		200	0,00	
0161	3390.93	99	17000000	Indenizações e Restituições	Fiscal	583		583	0,00	
2116	3390.93	99	17003110	Indenizações e Restituições	Fiscal	200		200	0,00	
2119	3390.93	99	17003120	Indenizações e Restituições	Fiscal	200		200	0,00	
	4400.00	440000				17.500		17.500	0,05	
		Aplicações Diretas					17.500	17.500	0,05	
0159	4490.51	99	15000000	Obras e Instalações	Fiscal	3.500		3.500	0,01	
0160	4490.51	99	17000000	Obras e Instalações	Fiscal	10.000		10.000	0,03	
2117	4490.51	99	17003110	Obras e Instalações	Fiscal	2.000		2.000	0,01	
2120	4490.51	99	17003120	Obras e Instalações	Fiscal	2.000		2.000	0,01	
18	544	1007	1017	CONSTRUÇÃO E PERFURAÇÃO DE POÇOS E EQUIPAMENTOS		26.451		26.451	0,07	
				Objetivo: Pagar despesas com a expansão do sistema de abastecimento d'água						
	3300.00	330000				3.218		3.218	0,01	
		Aplicações Diretas					3.218	3.218	0,01	
0162	3390.39	99	17000000	Outros Serviços de Terceiros - Pessoa Jurídica	Fiscal	209		209	0,00	
0552	3390.39	99	17003110	Outros Serviços de Terceiros - Pessoa Jurídica	Fiscal	200		200	0,00	
0562	3390.39	99	17003120	Outros Serviços de Terceiros - Pessoa Jurídica	Fiscal	2.200		2.200	0,01	
0165	3390.93	99	17000000	Indenizações e Restituições	Fiscal	209		209	0,00	
0553	3390.93	99	17003110	Indenizações e Restituições	Fiscal	200		200	0,00	
0566	3390.93	99	17003120	Indenizações e Restituições	Fiscal	200		200	0,00	
	4400.00	440000				23.233		23.233	0,06	
		Aplicações Diretas					23.233	23.233	0,06	
0163	4490.51	99	15000000	Obras e Instalações	Fiscal	3.000		3.000	0,01	
0164	4490.51	99	17000000	Obras e Instalações	Fiscal	10.000		10.000	0,03	



**Prefeitura Municipal de Ibiara**

Secretaria Municipal da Fazenda

Departamento de Contabilidade - Orçamento-Programa de 2024 - R\$ 1,00

Demonstrativo da Despesa por Elemento - D.D.E.

Classificação Institucional Funcional Programática					Recursos do	Outros Recursos	Total da Dotação		
Natureza de Despesa/Modalidade de Aplicação/Elemento de Despesa/Fonte de Recurso					Esfera	Tesouro	Orçamentária	%	
<b>Orgão: 02 Prefeitura Municipal de Ibiara</b>						<b>35.438.584</b>	<b>211.459</b>	<b>35.650.043</b>	<b>96,13</b>
Legislação:									
Finalidade:									
<b>Unidade: 05.000 SECRETARIA MUNICIPAL DE OBRAS E URBANISMO</b>						<b>3.055.784</b>	<b>3.055.784</b>	<b>8,24</b>	
Legislação:									
Finalidade:									
<b>4400.00 440000</b>						<b>23.233</b>	<b>23.233</b>	<b>0,06</b>	
Aplicações Diretas						<b>23.233</b>	<b>23.233</b>	<b>0,06</b>	
10556	4490.51	99	17003110	Obras e Instalações	Fiscal	1.000	1.000	0,00	
10568	4490.51	99	17003120	Obras e Instalações	Fiscal	1.000	1.000	0,00	
10582	4490.52	99	15000000	Equipamentos e Material Permanente	Fiscal	1.000	1.000	0,00	
10583	4490.52	99	17000000	Equipamentos e Material Permanente	Fiscal	1.000	1.000	0,00	
10570	4490.52	99	17003110	Equipamentos e Material Permanente	Fiscal	1.000	1.000	0,00	
11727	4490.52	99	17003120	Equipamentos e Material Permanente	Fiscal	5.233	5.233	0,01	
<b>25 752 1007 1018 EXPANSÃO DA REDE ELÉTRICA DO MUNICÍPIO</b>						<b>3.000</b>	<b>3.000</b>	<b>0,01</b>	
Objetivo: Atender despesas com a expansão da rede elétrica do município, universalizando o uso da energia elétrica									
<b>4400.00 440000</b>						<b>3.000</b>	<b>3.000</b>	<b>0,01</b>	
Aplicações Diretas						<b>3.000</b>	<b>3.000</b>	<b>0,01</b>	
10166	4490.51	99	15000000	Obras e Instalações	Fiscal	3.000	3.000	0,01	
<b>17 512 1007 1040 CONSTRUÇÃO E RECUPERAÇÃO DE REDE DE ESGOTOS</b>						<b>19.346</b>	<b>19.346</b>	<b>0,05</b>	
Objetivo: Pagar despesas com a construção e recuperação de rede de esgotos e galerias, no município.									
<b>3300.00 330000</b>						<b>1.218</b>	<b>1.218</b>	<b>0,00</b>	
Aplicações Diretas						<b>1.218</b>	<b>1.218</b>	<b>0,00</b>	
10167	3390.39	99	17000000	Outros Serviços de Terceiros - Pessoa Juridica	Fiscal	209	209	0,00	
12122	3390.39	99	17003110	Outros Serviços de Terceiros - Pessoa Juridica	Fiscal	200	200	0,00	
12125	3390.39	99	17003120	Outros Serviços de Terceiros - Pessoa Juridica	Fiscal	200	200	0,00	
10170	3390.93	99	17000000	Indenizações e Restituições	Fiscal	209	209	0,00	
12123	3390.93	99	17003110	Indenizações e Restituições	Fiscal	200	200	0,00	
12126	3390.93	99	17003120	Indenizações e Restituições	Fiscal	200	200	0,00	
<b>4400.00 440000</b>						<b>18.128</b>	<b>18.128</b>	<b>0,05</b>	
Aplicações Diretas						<b>18.128</b>	<b>18.128</b>	<b>0,05</b>	
10168	4490.51	99	15000000	Obras e Instalações	Fiscal	2.616	2.616	0,01	
10169	4490.51	99	17000000	Obras e Instalações	Fiscal	11.512	11.512	0,03	
12124	4490.51	99	17003110	Obras e Instalações	Fiscal	2.000	2.000	0,01	
12127	4490.51	99	17003120	Obras e Instalações	Fiscal	2.000	2.000	0,01	
<b>18 541 1007 1043 CONSTRUÇÃO DE ATERRO SANITÁRIO</b>						<b>41.908</b>	<b>41.908</b>	<b>0,11</b>	
Objetivo: Atender despesas c/ a construção de espaço para depósito de resíduos sólidos, gerados pela atividade humana.									
<b>3300.00 330000</b>						<b>1.260</b>	<b>1.260</b>	<b>0,00</b>	
Aplicações Diretas						<b>1.260</b>	<b>1.260</b>	<b>0,00</b>	



**Prefeitura Municipal de Ibiara**

Secretaria Municipal da Fazenda

Departamento de Contabilidade - Orçamento-Programa de 2024 - R\$ 1,00

Demonstrativo da Despesa por Elemento - D.D.E.

Classificação Institucional Funcional Programática						Recursos do	Outros Recursos	Total da Dotação	
Natureza de Despesa/Modalidade de Aplicação/Elemento de Despesa/Fonte de Recurso				Esfera		Tesouro		Orçamentária	%
rgão: 02	Prefeitura Municipal de Ibiara					35.438.584	211.459	35.650.043	96,13
Legislação:									
Finalidade:									
Unidade: 05.000	SECRETARIA MUNICIPAL DE OBRAS E URBANISMO					3.055.784		3.055.784	8,24
Legislação:									
Finalidade:									
3300.00	330000					1.260		1.260	0,00
Aplicações Diretas						1.260		1.260	0,00
0175	3390.39	99	17000000	Outros Serviços de Terceiros - Pessoa Jurídica	Fiscal	230		230	0,00
0607	3390.39	99	17003110	Outros Serviços de Terceiros - Pessoa Jurídica	Fiscal	200		200	0,00
0658	3390.39	99	17003120	Outros Serviços de Terceiros - Pessoa Jurídica	Fiscal	200		200	0,00
0178	3390.93	99	17000000	Indenizações e Restituições	Fiscal	230		230	0,00
0613	3390.93	99	17003110	Indenizações e Restituições	Fiscal	200		200	0,00
0671	3390.93	99	17003120	Indenizações e Restituições	Fiscal	200		200	0,00
4400.00	440000					40.648		40.648	0,11
Aplicações Diretas						40.648		40.648	0,11
0176	4490.51	99	15000000	Obras e Instalações	Fiscal	3.000		3.000	0,01
0177	4490.51	99	17000000	Obras e Instalações	Fiscal	11.648		11.648	0,03
0615	4490.51	99	17003110	Obras e Instalações	Fiscal	22.000		22.000	0,06
0682	4490.51	99	17003120	Obras e Instalações	Fiscal	2.000		2.000	0,01
0619	4490.61	99	15000000	Aquisição de Imóveis	Fiscal	2.000		2.000	0,01
18	544	1007	1045	<b>IMPLANTAÇÃO DE SISTEMA DE ABASTECIMENTO DE AGUA NO MUNICIPIO</b>		20.218		20.218	0,05
Objetivo: Atender despesas com a implantação de Sistema de Abastecimento D'água em comunidades do município de Ibiara									
3300.00	330000					1.218		1.218	0,00
Aplicações Diretas						1.218		1.218	0,00
0179	3390.39	99	17000000	Outros Serviços de Terceiros - Pessoa Jurídica	Fiscal	209		209	0,00
0700	3390.39	99	17003110	Outros Serviços de Terceiros - Pessoa Jurídica	Fiscal	200		200	0,00
0830	3390.39	99	17003120	Outros Serviços de Terceiros - Pessoa Jurídica	Fiscal	200		200	0,00
0182	3390.93	99	17000000	Indenizações e Restituições	Fiscal	209		209	0,00
0771	3390.93	99	17003110	Indenizações e Restituições	Fiscal	200		200	0,00
0840	3390.93	99	17003120	Indenizações e Restituições	Fiscal	200		200	0,00
4400.00	440000					19.000		19.000	0,05
Aplicações Diretas						19.000		19.000	0,05
0180	4490.51	99	15000000	Obras e Instalações	Fiscal	3.000		3.000	0,01
0181	4490.51	99	17000000	Obras e Instalações	Fiscal	10.000		10.000	0,03
0803	4490.51	99	17003110	Obras e Instalações	Fiscal	2.000		2.000	0,01
0851	4490.51	99	17003120	Obras e Instalações	Fiscal	2.000		2.000	0,01
0879	4490.61	99	15000000	Aquisição de Imóveis	Fiscal	2.000		2.000	0,01

**Prefeitura Municipal de Ibiara**

Secretaria Municipal da Fazenda

Departamento de Contabilidade - Orçamento-Programa de 2024 - R\$ 1,00

Demonstrativo da Despesa por Elemento - D.D.E.

Classificação Institucional Funcional Programática					Recursos do	Outros Recursos	Total da Dotação		
Natureza de Despesa/Modalidade de Aplicação/Elemento de Despesa/Fonte de Recurso					Esfera	Tesouro	Orçamentária	%	
Orgão: 02	Prefeitura Municipal de Ibiara					35.438.584	211.459	35.650.043	96,13
Legislação:									
Finalidade:									
Unidade: 05.000	SECRETARIA MUNICIPAL DE OBRAS E URBANISMO					3.055.784		3.055.784	8,24
Legislação:									
Finalidade:									
15	452	1007	1061	PAVIMENTAÇÃO EM PARALELEPÍPEDOS E/OU ASFÁLTICA EM RUAS E AVENIDAS		109.056		109.056	0,29
Objetivo: PROMOVER MELHORIAS NA MOBILIDADE E O BEM ESTAR DOS MORADORES DO MUNICÍPIO DE IBIARA									
			3300.00	330000					
Aplicações Diretas									
0183	3390.39	99	17000000	Outros Serviços de Terceiros - Pessoa Jurídica	Fiscal	314		314	0,00
0880	3390.39	99	17003110	Outros Serviços de Terceiros - Pessoa Jurídica	Fiscal	200		200	0,00
0884	3390.39	99	17003120	Outros Serviços de Terceiros - Pessoa Jurídica	Fiscal	200		200	0,00
0184	3390.39	99	17010000	Outros Serviços de Terceiros - Pessoa Jurídica	Fiscal	314		314	0,00
0188	3390.93	99	17000000	Indenizações e Restituições	Fiscal	314		314	0,00
0882	3390.93	99	17003110	Indenizações e Restituições	Fiscal	200		200	0,00
0913	3390.93	99	17003120	Indenizações e Restituições	Fiscal	200		200	0,00
0189	3390.93	99	17010000	Indenizações e Restituições	Fiscal	314		314	0,00
			4400.00	440000		107.000		107.000	0,29
Aplicações Diretas									
0185	4490.51	99	15000000	Obras e Instalações	Fiscal	3.000		3.000	0,01
0186	4490.51	99	17000000	Obras e Instalações	Fiscal	10.000		10.000	0,03
0883	4490.51	99	17003110	Obras e Instalações	Fiscal	50.000		50.000	0,13
0921	4490.51	99	17003120	Obras e Instalações	Fiscal	29.000		29.000	0,08
0187	4490.51	99	17010000	Obras e Instalações	Fiscal	15.000		15.000	0,04
26	782	1007	1062	AQUISIÇÃO DE VEÍCULOS E MÁQUINAS PESADAS		45.728		45.728	0,12
Objetivo: IMPLEMENTAÇÃO DO DESENVOLVIMENTO DO MUNICÍPIO.									
			3300.00	330000					
Aplicações Diretas									
0190	3390.39	99	17000000	Outros Serviços de Terceiros - Pessoa Jurídica	Fiscal	403		403	0,00
0922	3390.39	99	17003110	Outros Serviços de Terceiros - Pessoa Jurídica	Fiscal	200		200	0,00
0953	3390.39	99	17003120	Outros Serviços de Terceiros - Pessoa Jurídica	Fiscal	200		200	0,00
0191	3390.39	99	17010000	Outros Serviços de Terceiros - Pessoa Jurídica	Fiscal	260		260	0,00
0195	3390.93	99	17000000	Indenizações e Restituições	Fiscal	670		670	0,00
0923	3390.93	99	17003110	Indenizações e Restituições	Fiscal	200		200	0,00
01039	3390.93	99	17003120	Indenizações e Restituições	Fiscal	200		200	0,00
0196	3390.93	99	17010000	Indenizações e Restituições	Fiscal	387		387	0,00
			4400.00	440000		43.208		43.208	0,12
Aplicações Diretas									





**Prefeitura Municipal de Ibiara**

Secretaria Municipal da Fazenda

Departamento de Contabilidade - Orçamento-Programa de 2024 - R\$ 1,00

Demonstrativo da Despesa por Elemento - D.D.E.

Classificação Institucional Funcional Programática					Esfera	Recursos do Tesouro	Outros Recursos	Total da Dotação Orçamentária	%
Natureza de Despesa/Modalidade de Aplicação/Elemento de Despesa/Fonte de Recurso									
<b>rgão: 02 Prefeitura Municipal de Ibiara</b>						<b>35.438.584</b>	<b>211.459</b>	<b>35.650.043</b>	<b>96,13</b>
Legislação:									
Finalidade:									
<b>Unidade: 05.000 SECRETARIA MUNICIPAL DE OBRAS E URBANISMO</b>						<b>3.055.784</b>		<b>3.055.784</b>	<b>8,24</b>
Legislação:									
Finalidade:									
<b>4400.00 440000</b>						<b>43.208</b>		<b>43.208</b>	<b>0,12</b>
						<b>43.208</b>		<b>43.208</b>	<b>0,12</b>
0192	4490.52	99	15000000	Equipamentos e Material Permanente	Fiscal	3.743		3.743	0,01
0193	4490.52	99	17000000	Equipamentos e Material Permanente	Fiscal	10.000		10.000	0,03
1065	4490.52	99	17003110	Equipamentos e Material Permanente	Fiscal	2.000		2.000	0,01
1087	4490.52	99	17003120	Equipamentos e Material Permanente	Fiscal	2.000		2.000	0,01
0194	4490.52	99	17010000	Equipamentos e Material Permanente	Fiscal	15.000		15.000	0,04
1031	4490.52	99	17550000	Equipamentos e Material Permanente	Fiscal	10.465		10.465	0,03
<b>17 512 1007 1077 CONSTRUÇÃO DE MÓDULOS SANITÁRIOS NA Z. URBANA</b>						<b>19.764</b>		<b>19.764</b>	<b>0,05</b>
Objetivo: Atender despesas com construção de módulos sanitários em comunidades da zona urbana									
<b>3300.00 330000</b>						<b>1.786</b>		<b>1.786</b>	<b>0,00</b>
Aplicações Diretas						<b>1.786</b>		<b>1.786</b>	<b>0,00</b>
0197	3390.39	99	17000000	Outros Serviços de Terceiros - Pessoa Jurídica	Fiscal	403		403	0,00
1179	3390.39	99	17003110	Outros Serviços de Terceiros - Pessoa Jurídica	Fiscal	200		200	0,00
1276	3390.39	99	17003120	Outros Serviços de Terceiros - Pessoa Jurídica	Fiscal	200		200	0,00
0200	3390.93	99	17000000	Indenizações e Restituições	Fiscal	583		583	0,00
1211	3390.93	99	17003110	Indenizações e Restituições	Fiscal	200		200	0,00
1310	3390.93	99	17003120	Indenizações e Restituições	Fiscal	200		200	0,00
<b>4400.00 440000</b>						<b>17.978</b>		<b>17.978</b>	<b>0,05</b>
Aplicações Diretas						<b>17.978</b>		<b>17.978</b>	<b>0,05</b>
0198	4490.51	99	15000000	Obras e Instalações	Fiscal	2.330		2.330	0,01
0199	4490.51	99	17000000	Obras e Instalações	Fiscal	11.648		11.648	0,03
1237	4490.51	99	17003110	Obras e Instalações	Fiscal	2.000		2.000	0,01
1324	4490.51	99	17003120	Obras e Instalações	Fiscal	2.000		2.000	0,01
<b>25 751 1007 1083 Implantação de Energia Solar ( Operação de Crédito)</b>						<b>118.807</b>		<b>118.807</b>	<b>0,32</b>
Objetivo: Implantação de Energia Solar para melhoramento dos gastos públicos									
<b>3300.00 330000</b>						<b>1.748</b>		<b>1.748</b>	<b>0,00</b>
Aplicações Diretas						<b>1.748</b>		<b>1.748</b>	<b>0,00</b>
1059	3390.36	99	17540000	Outros Serviços de Terceiros - Pessoa Física	Fiscal	647		647	0,00
1060	3390.39	99	17540000	Outros Serviços de Terceiros - Pessoa Jurídica	Fiscal	466		466	0,00
1064	3390.93	99	17540000	Indenizações e Restituições	Fiscal	635		635	0,00
<b>4400.00 440000</b>						<b>117.059</b>		<b>117.059</b>	<b>0,32</b>
Aplicações Diretas						<b>117.059</b>		<b>117.059</b>	<b>0,32</b>

**Prefeitura Municipal de Ibiara**

Secretaria Municipal da Fazenda

Departamento de Contabilidade - Orçamento-Programa de 2024 - R\$ 1,00

Demonstrativo da Despesa por Elemento - D.D.E.

Classificação Institucional Funcional Programática						Recursos do	Outros Recursos	Total da Dotação		
Natureza de Despesa/Modalidade de Aplicação/Elemento de Despesa/Fonte de Recurso						Esfera	Tesouro	Orçamentária	%	
<b>rgão: 02</b>	<b>Prefeitura Municipal de Ibiara</b>						<b>35.438.584</b>	<b>211.459</b>	<b>35.650.043</b>	<b>96,13</b>
Legislação:										
Finalidade:										
<b>Unidade: 05.000</b>	<b>SECRETARIA MUNICIPAL DE OBRAS E URBANISMO</b>						<b>3.055.784</b>	<b>3.055.784</b>	<b>8,24</b>	
Legislação:										
Finalidade:										
<b>4400.00</b>	<b>440000</b>					<b>117.059</b>		<b>117.059</b>	<b>0,32</b>	
						<b>117.059</b>		<b>117.059</b>	<b>0,32</b>	
1061	4490.51	99	17540000	Obras e Instalações	Fiscal	58.238		58.238	0,16	
1062	4490.52	99	17540000	Equipamentos e Material Permanente	Fiscal	58.238		58.238	0,16	
1063	4490.92	99	17540000	Despesas de Exercícios Anteriores	Fiscal	583		583	0,00	
15	452	1007	<b>2119</b>	<b>Manutenção da Iluminação Pública</b>		<b>274.994</b>		<b>274.994</b>	<b>0,74</b>	
				Objetivo: Manter os serviços de iluminação pública						
<b>3300.00</b>	<b>330000</b>					<b>272.994</b>		<b>272.994</b>	<b>0,74</b>	
						<b>272.994</b>		<b>272.994</b>	<b>0,74</b>	
0577	3390.30	99	15000000	Material de Consumo	Fiscal	1.000		1.000	0,00	
0578	3390.36	99	15000000	Outros Serviços de Terceiros - Pessoa Física	Fiscal	5.000		5.000	0,01	
1434	3390.39	99	15000000	Outros Serviços de Terceiros - Pessoa Jurídica	Fiscal	1.200		1.200	0,00	
0579	3390.39	99	17510000	Outros Serviços de Terceiros - Pessoa Jurídica	Fiscal	265.211		265.211	0,72	
0581	3390.92	99	15000000	Despesas de Exercícios Anteriores	Fiscal	583		583	0,00	
<b>4400.00</b>	<b>440000</b>					<b>2.000</b>		<b>2.000</b>	<b>0,01</b>	
						<b>2.000</b>		<b>2.000</b>	<b>0,01</b>	
0580	4490.52	99	15000000	Equipamentos e Material Permanente	Fiscal	2.000		2.000	0,01	
15	451	1007	<b>2140</b>	<b>Custear Despesas com Recursos Originários - Royalties e Fundo Especial do Petróleo – FEP</b>		<b>156.100</b>		<b>156.100</b>	<b>0,42</b>	
				Objetivo: Promover a execução das despesas com Recursos Originários - Royalties e Fundo Especial do Petróleo – FEP						
<b>3300.00</b>	<b>330000</b>					<b>154.100</b>		<b>154.100</b>	<b>0,42</b>	
						<b>154.100</b>		<b>154.100</b>	<b>0,42</b>	
2305	3390.30	99	17200000	Material de Consumo	Fiscal	100.000		100.000	0,27	
2307	3390.36	99	17200000	Outros Serviços de Terceiros - Pessoa Física	Fiscal	28.000		28.000	0,08	
2308	3390.39	99	17200000	Outros Serviços de Terceiros - Pessoa Jurídica	Fiscal	25.000		25.000	0,07	
2309	3390.47	99	17200000	Obrigações Tributárias e Contributivas	Fiscal	500		500	0,00	
2311	3390.92	99	17200000	Despesas de Exercícios Anteriores	Fiscal	600		600	0,00	
<b>4400.00</b>	<b>440000</b>					<b>2.000</b>		<b>2.000</b>	<b>0,01</b>	
						<b>2.000</b>		<b>2.000</b>	<b>0,01</b>	
2312	4490.52	99	17200000	Equipamentos e Material Permanente	Fiscal	2.000		2.000	0,01	
15	451	1007	<b>2141</b>	<b>CUSTEAR DESPESAS COM RECURSOS CIDE</b>		<b>6.100</b>		<b>6.100</b>	<b>0,02</b>	
				Objetivo: MELHORIA DA INFRAESTRUTURA VIÁRIA						
<b>3300.00</b>	<b>330000</b>					<b>5.600</b>		<b>5.600</b>	<b>0,01</b>	
						<b>5.600</b>		<b>5.600</b>	<b>0,01</b>	





**Prefeitura Municipal de Ibiara**

Secretaria Municipal da Fazenda

Departamento de Contabilidade - Orçamento-Programa de 2024 - R\$ 1,00

Demonstrativo da Despesa por Elemento - D.D.E.

Classificação Institucional Funcional Programática					Recursos do	Outros Recursos	Total da Dotação	
Natureza de Despesa/Modalidade de Aplicação/Elemento de Despesa/Fonte de Recurso				Esfera	Tesouro		Orçamentária	%
Orçamento: 02	Prefeitura Municipal de Ibiara				35.438.584	211.459	35.650.043	96,13
Legislação:								
Finalidade:								
Unidade: 05.000	SECRETARIA MUNICIPAL DE OBRAS E URBANISMO				3.055.784		3.055.784	8,24
Legislação:								
Finalidade:								
3300.00	330000				5.600		5.600	0,01
	Aplicações Diretas				5.600		5.600	0,01
12319	3390.30	99	17500000	Material de Consumo	Fiscal	3.600	3.600	0,01
12313	3390.36	99	17500000	Outros Serviços de Terceiros - Pessoa Física	Fiscal	500	500	0,00
12314	3390.39	99	17500000	Outros Serviços de Terceiros - Pessoa Jurídica	Fiscal	1.000	1.000	0,00
12315	3390.47	99	17500000	Obrigações Tributárias e Contributivas	Fiscal	500	500	0,00
4400.00	440000				500		500	0,00
	Aplicações Diretas				500		500	0,00
12321	4490.52	99	17500000	Equipamentos e Material Permanente	Fiscal	500	500	0,00
Programa: 1013	PRESERVAÇÃO E CONSERVAÇÃO AMBIENTAL				24.357		24.357	0,07
Objetivo: PROMOVER AÇÕES DE PROTEÇÃO AO MEIO AMBIENTE NA ESFERA MUNICIPAL								
18	541	1013	2012	MANUTENÇÃO DAS ATIVIDADES DE LIMPEZA PÚBLICA		24.357	24.357	0,07
Objetivo: Custear despesas com serviços de limpeza pública no município.								
3100.00	310000				3.831		3.831	0,01
	Aplicações Diretas				3.831		3.831	0,01
10225	3190.04	99	15000000	Contratação por Tempo Determinado	Fiscal	1.570	1.570	0,00
10226	3190.11	99	15000000	Vencimentos e Vantagens Fixas - Pessoal Civil	Fiscal	1.570	1.570	0,00
10227	3190.13	99	15000000	Obrigações Patronais	Fiscal	691	691	0,00
3300.00	330000				17.910		17.910	0,05
	Rateio Pela Participação Em Consórcio Público				8.372		8.372	0,02
11361	3371.70	99	15000000	RATEIO PELA PARTICIPAÇÃO EM CONSÓRCIO	Fiscal	8.372	8.372	0,02
	Aplicações Diretas				9.538		9.538	0,03
10229	3390.04	99	15000000	Contratação por Tempo Determinado	Fiscal	523	523	0,00
10230	3390.14	99	15000000	Diárias - Civil	Fiscal	523	523	0,00
10231	3390.30	99	15000000	Material de Consumo	Fiscal	1.200	1.200	0,00
10624	3390.34	99	15000000	Outras Despesas de Pessoal decorrentes de Contratos de Terceirização	Fiscal	2.093	2.093	0,01
10232	3390.36	99	15000000	Outros Serviços de Terceiros - Pessoa Física	Fiscal	2.093	2.093	0,01
10233	3390.39	99	15000000	Outros Serviços de Terceiros - Pessoa Jurídica	Fiscal	2.000	2.000	0,01
10234	3390.40	99	15000000	Serviços de Tecnologia da Informação e Comunicação - Pessoa Jurídica	Fiscal	523	523	0,00
10235	3390.92	99	15000000	Despesas de Exercícios Anteriores	Fiscal	583	583	0,00
4400.00	440000				2.616		2.616	0,01
	Aplicações Diretas				2.616		2.616	0,01
	Equipamentos e Material Permanente							

**Prefeitura Municipal de Ibiara**

Secretaria Municipal da Fazenda

Departamento de Contabilidade - Orçamento-Programa de 2024 - R\$ 1,00

Demonstrativo da Despesa por Elemento - D.D.E.

Classificação Institucional Funcional Programática					Recursos do	Outros Recursos	Total da Dotação	
Natureza de Despesa/Modalidade de Aplicação/Elemento de Despesa/Fonte de Recurso				Esfera	Tesouro		Orçamentária	%
<b>rgão: 02</b>	<b>Prefeitura Municipal de Ibiara</b>				<b>35.438.584</b>	<b>211.459</b>	<b>35.650.043</b>	<b>96,13</b>
Legislação:								
Finalidade:								
<b>Unidade: 05.000</b>	<b>SECRETARIA MUNICIPAL DE OBRAS E URBANISMO</b>				<b>3.055.784</b>		<b>3.055.784</b>	<b>8,24</b>
Legislação:								
Finalidade:								
<b>4400.00</b>	<b>440000</b>				<b>2.616</b>		<b>2.616</b>	<b>0,01</b>
	Aplicações Diretas				<b>2.616</b>		<b>2.616</b>	<b>0,01</b>
11077	4490.52	99	15000000	Fiscal	2.093		2.093	0,01
10241	4490.92	99	15000000	Fiscal	523		523	0,00
	Despesas de Exercícios Anteriores							
<b>Programa: 1014</b>	<b>DESENVOLVIMENTO RURAL DO MUNICÍPIO</b>				<b>20.766</b>		<b>20.766</b>	<b>0,06</b>
	Objetivo: DESENVOLVER A PROMOÇÃO DAS ATIVIDADES RURAIS							
17	512	1014	1086		<b>20.766</b>		<b>20.766</b>	<b>0,06</b>
	Realizar Melhorias de Saneamento Básico							
	Objetivo: Realizar Melhorias de Saneamento Básico							
<b>3300.00</b>	<b>330000</b>				<b>1.266</b>		<b>1.266</b>	<b>0,00</b>
	Aplicações Diretas				<b>1.266</b>		<b>1.266</b>	<b>0,00</b>
11412	3390.39	99	17000000	Fiscal	233		233	0,00
11334	3390.39	99	17003110	Fiscal	200		200	0,00
11363	3390.39	99	17003120	Fiscal	200		200	0,00
11413	3390.93	99	17000000	Fiscal	233		233	0,00
11447	3390.93	99	17003110	Fiscal	200		200	0,00
11365	3390.93	99	17003120	Fiscal	200		200	0,00
	Outros Serviços de Terceiros - Pessoa Jurídica							
	Outros Serviços de Terceiros - Pessoa Jurídica							
	Outros Serviços de Terceiros - Pessoa Jurídica							
	Indenizações e Restituições							
	Indenizações e Restituições							
	Indenizações e Restituições							
<b>4400.00</b>	<b>440000</b>				<b>19.500</b>		<b>19.500</b>	<b>0,05</b>
	Aplicações Diretas				<b>19.500</b>		<b>19.500</b>	<b>0,05</b>
10250	4490.51	99	15000000	Fiscal	3.000		3.000	0,01
11411	4490.51	99	17000000	Fiscal	10.000		10.000	0,03
11356	4490.51	99	17003110	Fiscal	2.000		2.000	0,01
11383	4490.51	99	17003120	Fiscal	2.000		2.000	0,01
11414	4490.61	99	15000000	Fiscal	2.500		2.500	0,01
	Obras e Instalações							
	Obras e Instalações							
	Obras e Instalações							
	Obras e Instalações							
	Aquisição de Imóveis							
<b>Programa: 1017</b>	<b>APOIO ADMINISTRATIVO</b>				<b>1.761.730</b>		<b>1.761.730</b>	<b>4,75</b>
	Objetivo: PROMOVER A MANUTENÇÃO DAS SECRETARIAS MUNICIPAIS							
15	452	1017	2011		<b>1.761.730</b>		<b>1.761.730</b>	<b>4,75</b>
	MANUTENÇÃO DA SEC. MUNICIPAL DE OBRAS E URBANISMO							
	Objetivo: Dar suporte ao desenvolvimento da SEC. MUNICIPAL DE OBRAS E URBANISMO.							
<b>3100.00</b>	<b>310000</b>				<b>978.783</b>		<b>978.783</b>	<b>2,64</b>
	Aplicações Diretas				<b>978.783</b>		<b>978.783</b>	<b>2,64</b>
10201	3190.04	99	15000000	Fiscal	1.500		1.500	0,00
10202	3190.11	99	15000000	Fiscal	803.378		803.378	2,17
10203	3190.13	99	15000000	Fiscal	173.235		173.235	0,47
10204	3190.16	99	15000000	Fiscal	670		670	0,00
	Contratação por Tempo Determinado							
	Vencimentos e Vantagens Fixas - Pessoal Civil							
	Obrigações Patronais							
	Outras Despesas Variáveis - Pessoal Civil							





**Prefeitura Municipal de Ibiara**  
 Secretaria Municipal da Fazenda  
 Departamento de Contabilidade - Orçamento-Programa de 2024 - R\$ 1,00  
 Demonstrativo da Despesa por Elemento - D.D.E.

Classificação Institucional Funcional Programática				Esfera	Recursos do Tesouro	Outros Recursos	Total da Dotação Orçamentária	%	
Natureza de Despesa/Modalidade de Aplicação/Elemento de Despesa/Fonte de Recurso									
<b>Orgão: 02 Prefeitura Municipal de Ibiara</b>					<b>35.438.584</b>	<b>211.459</b>	<b>35.650.043</b>	<b>96,13</b>	
Legislação:									
Finalidade:									
<b>Unidade: 05.000 SECRETARIA MUNICIPAL DE OBRAS E URBANISMO</b>					<b>3.055.784</b>		<b>3.055.784</b>	<b>8,24</b>	
Legislação:									
Finalidade:									
<b>3300.00</b>	<b>330000</b>				<b>778.106</b>		<b>778.106</b>	<b>2,10</b>	
			Transferências a Instituições Privadas sem Fins Lucrativos		<b>670</b>		<b>670</b>	<b>0,00</b>	
10205	3350.43	99	15000000 Subvenções Sociais	Fiscal	670		670	0,00	
			Rateio Pela Participação Em Consórcio Público		<b>6.279</b>		<b>6.279</b>	<b>0,02</b>	
10206	3371.70	99	15000000 RATEIO PELA PARTICIPAÇÃO EM CONSÓRCIO	Fiscal	6.279		6.279	0,02	
			Aplicações Diretas		<b>771.157</b>		<b>771.157</b>	<b>2,08</b>	
10208	3390.04	99	15000000 Contratação por Tempo Determinado	Fiscal	1.341		1.341	0,00	
10209	3390.14	99	15000000 Diárias - Civil	Fiscal	2.144		2.144	0,01	
10210	3390.30	99	15000000 Material de Consumo	Fiscal	114.000		114.000	0,31	
10211	3390.33	99	15000000 Passagens e Despesas com Locomoção	Fiscal	1.288		1.288	0,00	
10622	3390.34	99	15000000 Outras Despesas de Pessoal decorrentes de Contratos de Terceirização	Fiscal	3.140		3.140	0,01	
10212	3390.35	99	15000000 Serviços de Consultoria	Fiscal	2.578		2.578	0,01	
10213	3390.36	99	15000000 Outros Serviços de Terceiros - Pessoa Física	Fiscal	222.000		222.000	0,60	
10214	3390.39	99	15000000 Outros Serviços de Terceiros - Pessoa Jurídica	Fiscal	418.000		418.000	1,13	
10215	3390.40	99	15000000 Serviços de Tecnologia da Informação e Comunicação - Pessoa Jurídica	Fiscal	2.578		2.578	0,01	
10216	3390.47	99	15000000 Obrigações Tributárias e Contributivas	Fiscal	2.009		2.009	0,01	
10218	3390.92	99	15000000 Despesas de Exercícios Anteriores	Fiscal	583		583	0,00	
10219	3390.93	99	15000000 Indenizações e Restituições	Fiscal	1.496		1.496	0,00	
<b>4400.00</b>	<b>440000</b>				<b>4.841</b>		<b>4.841</b>	<b>0,01</b>	
			Aplicações Diretas		<b>4.841</b>		<b>4.841</b>	<b>0,01</b>	
10223	4490.52	99	15000000 Equipamentos e Material Permanente	Fiscal	3.500		3.500	0,01	
10224	4490.92	99	15000000 Despesas de Exercícios Anteriores	Fiscal	1.341		1.341	0,00	
<b>Resumo da Unidade</b>	<b>Pessoal e Encargos Sociais</b>	<b>Juros e Encargos da Dívida</b>	<b>Outras Despesas Correntes</b>	<b>Investimentos</b>	<b>Inversões Financeiras</b>	<b>Amortização da Dívida</b>	<b>Reserva de Contingência</b>	<b>Total</b>	<b>%</b>
Fiscal:	982.614		1.251.063	822.107				<b>3.055.784</b>	<b>8,24</b>
Disponibilidade:								<b>0</b>	<b>0,00</b>
<b>Total:</b>	<b>982.614</b>		<b>1.251.063</b>	<b>822.107</b>				<b>3.055.784</b>	<b>8,24</b>

**Prefeitura Municipal de Ibiara**

Secretaria Municipal da Fazenda

Departamento de Contabilidade - Orçamento-Programa de 2024 - R\$ 1,00

Demonstrativo da Despesa por Elemento - D.D.E.

Classificação Institucional Funcional Programática				Esfera	Recursos do Tesouro	Outros Recursos	Total da Dotação Orçamentária	%
Natureza de Despesa/Modalidade de Aplicação/Elemento de Despesa/Fonte de Recurso								
rgão:	02	Prefeitura Municipal de Ibiara			35.438.584	211.459	35.650.043	96,13
Legislação:								
Finalidade:								
Unidade:	06.000	SECRETARIA MUNICIPAL DE EDUCAÇÃO			9.598.220		9.598.220	25,88
Legislação:								
Finalidade:								
Programa:	0002	OPERAÇÕES ESPECIAIS			21.288		21.288	0,06
Objetivo: REALIZAR AS OPERAÇÕES ESPECIAIS								
28	843	0002	0007 AMORTIZAÇÃO DA DÍVIDA DA EDUCAÇÃO JUNTO AO INSS - MDE		21.288		21.288	0,06
Objetivo: Pagar mensalmente a contribuição por contrato de refinanciamento da dívida da Educação junto ao INSS.								
	3200.00	320000			1.288		1.288	0,00
Aplicações Diretas					1.288		1.288	0,00
1068	3290.21	99	15001001 Juros sobre a Dívida por Contrato	Fiscal	1.288		1.288	0,00
	4600.00	460000			20.000		20.000	0,05
Aplicações Diretas					20.000		20.000	0,05
0243	4690.71	99	15001001 Principal da Dívida Contratual Resgatado	Fiscal	20.000		20.000	0,05
Programa:	1008	ALIMENTAÇÃO ESCOLAR			111.205		111.205	0,30
Objetivo: GARANTIR ALIMENTAÇÃO ESCOLAR PARA REDE MUNICIPAL								
12	306	1008	2013 PROGRAMA DE ALIMENTAÇÃO ESCOLAR - ENSINO FUNDAMENTAL - FNDE		55.000		55.000	0,15
Objetivo: Adquirir gêneros alimentícios para atender ao fornecimento de merenda escolar para os alunos do Ensino Fundamental								
	3300.00	330000			55.000		55.000	0,15
Aplicações Diretas					55.000		55.000	0,15
0304	3390.30	99	15000000 Material de Consumo	Fiscal	3.000		3.000	0,01
0305	3390.30	99	15520000 Material de Consumo	Fiscal	52.000		52.000	0,14
12	306	1008	2016 PROGRAMA NACIONAL DE ALIMENTAÇÃO ESCOLAR - CRECHE - FNDE		35.916		35.916	0,10
Objetivo: Atender ao programa de alimentação escolar, com aquisição de alimentos para o fornecimento de merenda escolar aos alunos de creche municipal.								
	3300.00	330000			35.916		35.916	0,10
Aplicações Diretas					35.916		35.916	0,10
0306	3390.30	99	15000000 Material de Consumo	Fiscal	2.616		2.616	0,01
0307	3390.30	99	15520000 Material de Consumo	Fiscal	33.300		33.300	0,09
12	306	1008	2017 PROG. NACIONAL DE ALIMENTAÇÃO ESCOLAR - PRÉ-ESCOLA - FNDE		15.616		15.616	0,04
Objetivo: Adquirir gêneros alimentícios para a produção e distribuição de merenda escolar para os alunos da pré-escola.								
	3300.00	330000			15.616		15.616	0,04
Aplicações Diretas					15.616		15.616	0,04
0308	3390.30	99	15000000 Material de Consumo	Fiscal	2.616		2.616	0,01
0309	3390.30	99	15520000 Material de Consumo	Fiscal	13.000		13.000	0,04
12	306	1008	2112 PROG. NACIONAL DE ALIMENTAÇÃO ESCOLAR - AEE- FNDE		4.673		4.673	0,01
Objetivo: Adquirir gêneros alimentícios destinados às necessidades da Educação Especial AEE								





**Prefeitura Municipal de Ibiara**

Secretaria Municipal da Fazenda

Departamento de Contabilidade - Orçamento-Programa de 2024 - R\$ 1,00

Demonstrativo da Despesa por Elemento - D.D.E.

Classificação Institucional Funcional Programática				Recursos do	Outros Recursos	Total da Dotação	
Natureza de Despesa/Modalidade de Aplicação/Elemento de Despesa/Fonte de Recurso				Esfera	Tesouro	Orçamentária	%
Órgão: 02	Prefeitura Municipal de Ibiara				35.438.584	211.459	35.650.043 96,13
Legislação:							
Finalidade:							
Unidade: 06.000	SECRETARIA MUNICIPAL DE EDUCAÇÃO				9.598.220	9.598.220	25,88
Legislação:							
Finalidade:							
3300.00	330000				4.673	4.673	0,01
	Aplicações Diretas				4.673	4.673	0,01
0113	3390.30	99	15000000	Material de Consumo	Fiscal	523	523 0,00
0112	3390.30	99	15520000	Material de Consumo	Fiscal	4.150	4.150 0,01
Programa: 1009	TRANSPORTE ESCOLAR				105.500	105.500	0,28
Objetivo: PROMOVER O TRANSPORTE ESCOLAR MUNICIPAL							
12	361	1009	2021	MANUTENÇÃO TRANSPORTE ESCOLAR FNDE- PNATE		29.500	29.500 0,08
Objetivo: Manter transporte escolar garantindo o acesso a Educação de boa qualidade.							
3100.00	310000				1.000	1.000	0,00
	Aplicações Diretas				1.000	1.000	0,00
0329	3190.13	99	15530000	Obrigações Patronais	Fiscal	1.000	1.000 0,00
3300.00	330000				28.500	28.500	0,08
	Aplicações Diretas				28.500	28.500	0,08
0330	3390.30	99	15530000	Material de Consumo	Fiscal	22.000	22.000 0,06
0331	3390.36	99	15530000	Outros Serviços de Terceiros - Pessoa Física	Fiscal	3.000	3.000 0,01
0332	3390.39	99	15530000	Outros Serviços de Terceiros - Pessoa Jurídica	Fiscal	3.000	3.000 0,01
0739	3390.47	99	15530000	Obrigações Tributárias e Contributivas	Fiscal	500	500 0,00
12	362	1009	2091	Manutenção com o Transporte Escolar- Convênio Estado		76.000	76.000 0,20
Objetivo: Promover ações de transporte escolar na rede municipal de ensino.							
3100.00	310000				1.500	1.500	0,00
	Aplicações Diretas				1.500	1.500	0,00
0456	3190.13	99	15710000	Obrigações Patronais	Fiscal	1.500	1.500 0,00
3300.00	330000				73.977	73.977	0,20
	Aplicações Diretas				73.977	73.977	0,20
0457	3390.30	99	15710000	Material de Consumo	Fiscal	34.000	34.000 0,09
0458	3390.36	99	15710000	Outros Serviços de Terceiros - Pessoa Física	Fiscal	1.303	1.303 0,00
0459	3390.39	99	15710000	Outros Serviços de Terceiros - Pessoa Jurídica	Fiscal	37.674	37.674 0,10
0460	3390.93	99	15710000	Indenizações e Restituições	Fiscal	1.000	1.000 0,00
4400.00	440000				523	523	0,00
	Aplicações Diretas				523	523	0,00
0461	4490.52	99	15710000	Equipamentos e Material Permanente	Fiscal	523	523 0,00
Programa: 1010	PROMOÇÃO DA EDUCAÇÃO PÚBLICA MUNICIPAL DE BOA QUALIDADE				9.166.882	9.166.882	24,72

**Prefeitura Municipal de Ibiara**

Secretaria Municipal da Fazenda

Departamento de Contabilidade - Orçamento-Programa de 2024 - R\$ 1,00

Demonstrativo da Despesa por Elemento - D.D.E.

Classificação Institucional Funcional Programática					Recursos do	Outros Recursos	Total da Dotação		
Natureza de Despesa/Modalidade de Aplicação/Elemento de Despesa/Fonte de Recurso					Esfera	Tesouro	Orçamentária	%	
Orgão: 02	Prefeitura Municipal de Ibiara					35.438.584	211.459	35.650.043	96,13
Legislação:									
Finalidade:									
Unidade: 06.000	SECRETARIA MUNICIPAL DE EDUCAÇÃO					9.598.220		9.598.220	25,88
Legislação:									
Finalidade:									
Objetivo: PROMOVER A EDUCAÇÃO DE BOA QUALIDADE									
12	361	1010	1019	Construção, Ampliação, Reconstrução de Unidades Escolares e Aquisição de Equipamentos - Ensino Fundamental		797.864		797.864	2,15
Objetivo: Atender despesas para atender a demanda da Rede Municipal de Ensino de Ibiara									
3300.00	330000					1.166		1.166	0,00
Aplicações Diretas						1.166		1.166	0,00
0247	3390.39	99	15710000	Outros Serviços de Terceiros - Pessoa Juridica	Fiscal	583		583	0,00
0259	3390.93	99	15710000	Indenizações e Restituições	Fiscal	583		583	0,00
4400.00	440000					796.698		796.698	2,15
Aplicações Diretas						796.698		796.698	2,15
0248	4490.51	99	15001001	Obras e Instalações	Fiscal	50.000		50.000	0,13
0249	4490.51	99	15401030	Obras e Instalações	Fiscal	6.444		6.444	0,02
0793	4490.51	99	15411030	Obras e Instalações	Fiscal	1.047		1.047	0,00
0796	4490.51	99	15421030	Obras e Instalações	Fiscal	1.047		1.047	0,00
0799	4490.51	99	15430000	Obras e Instalações	Fiscal	2.000		2.000	0,01
0252	4490.51	99	15690000	Obras e Instalações	Fiscal	10.000		10.000	0,03
0251	4490.51	99	15710000	Obras e Instalações	Fiscal	600.000		600.000	1,62
0565	4490.51	99	17550000	Obras e Instalações	Fiscal	10.465		10.465	0,03
0253	4490.52	99	15001001	Equipamentos e Material Permanente	Fiscal	10.465		10.465	0,03
0254	4490.52	99	15401030	Equipamentos e Material Permanente	Fiscal	1.341		1.341	0,00
0802	4490.52	99	15411030	Equipamentos e Material Permanente	Fiscal	2.093		2.093	0,01
0801	4490.52	99	15421030	Equipamentos e Material Permanente	Fiscal	2.093		2.093	0,01
0800	4490.52	99	15430000	Equipamentos e Material Permanente	Fiscal	2.000		2.000	0,01
0255	4490.52	99	15690000	Equipamentos e Material Permanente	Fiscal	66.000		66.000	0,18
0256	4490.52	99	15710000	Equipamentos e Material Permanente	Fiscal	15.000		15.000	0,04
0564	4490.52	99	17550000	Equipamentos e Material Permanente	Fiscal	10.465		10.465	0,03
0260	4490.61	99	15001001	Aquisição de Imóveis	Fiscal	6.238		6.238	0,02
12	122	1010	1022	CONSTRUÇÃO, AMPL. E REFORMA DA SEC. DE EDUCAÇÃO		3.000		3.000	0,01
Objetivo: Atender despesas com construção, ampliação e reforma do prédio da Secretaria Municipal de Educação.									
4400.00	440000					3.000		3.000	0,01
Aplicações Diretas						3.000		3.000	0,01
0261	4490.51	99	15000000	Obras e Instalações	Fiscal	3.000		3.000	0,01
12	361	1010	1024	AQUIS. DE VEICULOS E/OU EQUIP. PARA EDUCAÇÃO / REDE MUNICIPAL DE ENSINO FUNDAMENTAL		82.073		82.073	0,22





**Prefeitura Municipal de Ibiara**  
 Secretaria Municipal da Fazenda  
 Departamento de Contabilidade - Orçamento-Programa de 2024 - R\$ 1,00  
 Demonstrativo da Despesa por Elemento - D.D.E.

Classificação Institucional Funcional Programática					Recursos do	Outros Recursos	Total da Dotação		
Natureza de Despesa/Modalidade de Aplicação/Elemento de Despesa/Fonte de Recurso					Esfera	Tesouro	Orçamentária	%	
Orgão: 02	Prefeitura Municipal de Ibiara					35.438.584	211.459	35.650.043	96,13
Legislação:									
Finalidade:									
Unidade: 06.000	SECRETARIA MUNICIPAL DE EDUCAÇÃO					9.598.220		9.598.220	25,88
Legislação:									
Finalidade:									
Objetivo: ADQUIRIR VEICULOS E/OU EQUIPAMENTOS PARA EDUCAÇÃO / REDE MUNICIPAL DE ENSINO FUNDAMENTAL									
3300.00	330000					1.028		1.028	0,00
Aplicações Diretas						1.028		1.028	0,00
10263	3390.39	99	15710000	Outros Serviços de Terceiros - Pessoa Jurídica	Fiscal	403		403	0,00
10269	3390.93	99	15710000	Indenizações e Restituições	Fiscal	625		625	0,00
4400.00	440000					81.045		81.045	0,22
Aplicações Diretas						81.045		81.045	0,22
10264	4490.52	99	15001001	Equipamentos e Material Permanente	Fiscal	16.377		16.377	0,04
10954	4490.52	99	15401030	Equipamentos e Material Permanente	Fiscal	6.279		6.279	0,02
10955	4490.52	99	15411030	Equipamentos e Material Permanente	Fiscal	5.253		5.253	0,01
10956	4490.52	99	15430000	Equipamentos e Material Permanente	Fiscal	5.500		5.500	0,01
10957	4490.52	99	15430000	Equipamentos e Material Permanente	Fiscal	523		523	0,00
10265	4490.52	99	15690000	Equipamentos e Material Permanente	Fiscal	25.000		25.000	0,07
10266	4490.52	99	15710000	Equipamentos e Material Permanente	Fiscal	11.648		11.648	0,03
10569	4490.52	99	17550000	Equipamentos e Material Permanente	Fiscal	10.465		10.465	0,03
12	365	1010	1027	CONSTR., AMPLIAÇÃO E REFORMA DE UNIDADES PRÉ-ESCOLAR E AQUIS.DE EQUIPAMENTOS - EDUCAÇÃO INFANTIL		299.060		299.060	0,81
Objetivo: Atender despesas com a Educação Infantil do município de Ibiara									
3300.00	330000					400		400	0,00
Aplicações Diretas						400		400	0,00
12129	3390.39	99	15710000	Outros Serviços de Terceiros - Pessoa Jurídica	Fiscal	200		200	0,00
12130	3390.93	99	15710000	Indenizações e Restituições	Fiscal	200		200	0,00
4400.00	440000					298.660		298.660	0,81
Aplicações Diretas						298.660		298.660	0,81
10274	4490.51	99	15001001	Obras e Instalações	Fiscal	104.650		104.650	0,28
10275	4490.51	99	15401030	Obras e Instalações	Fiscal	6.359		6.359	0,02
11042	4490.51	99	15411030	Obras e Instalações	Fiscal	10.465		10.465	0,03
11079	4490.51	99	15421030	Obras e Instalações	Fiscal	6.200		6.200	0,02
11089	4490.51	99	15430000	Obras e Instalações	Fiscal	2.000		2.000	0,01
11733	4490.51	99	15690000	Obras e Instalações	Fiscal	5.233		5.233	0,01
10276	4490.51	99	15710000	Obras e Instalações	Fiscal	50.000		50.000	0,13
10572	4490.51	99	17550000	Obras e Instalações	Fiscal	5.233		5.233	0,01



**Prefeitura Municipal de Ibiara**  
 Secretaria Municipal da Fazenda  
 Departamento de Contabilidade - Orçamento-Programa de 2024 - R\$ 1,00  
 Demonstrativo da Despesa por Elemento - D.D.E.

Classificação Institucional Funcional Programática						Recursos do	Outros Recursos	Total da Dotação	
Natureza de Despesa/Modalidade de Aplicação/Elemento de Despesa/Fonte de Recurso					Esfera	Tesouro		Orçamentária	%
Orgão:	02	Prefeitura Municipal de Ibiara				35.438.584	211.459	35.650.043	96,13
Legislação:									
Finalidade:									
Unidade:	06.000	SECRETARIA MUNICIPAL DE EDUCAÇÃO				9.598.220		9.598.220	25,88
Legislação:									
Finalidade:									
	4400.00	440000				298.660		298.660	0,81
		Aplicações Diretas				298.660		298.660	0,81
31010	4490.52	99	15001001	Equipamentos e Material Permanente	Fiscal	62.790		62.790	0,17
30278	4490.52	99	15401030	Equipamentos e Material Permanente	Fiscal	3.866		3.866	0,01
31515	4490.52	99	15411030	Equipamentos e Material Permanente	Fiscal	6.989		6.989	0,02
30994	4490.52	99	15421030	Equipamentos e Material Permanente	Fiscal	10.761		10.761	0,03
31027	4490.52	99	15430000	Equipamentos e Material Permanente	Fiscal	2.000		2.000	0,01
31734	4490.52	99	15690000	Equipamentos e Material Permanente	Fiscal	5.233		5.233	0,01
30279	4490.52	99	15710000	Equipamentos e Material Permanente	Fiscal	11.648		11.648	0,03
30571	4490.52	99	17550000	Equipamentos e Material Permanente	Fiscal	5.233		5.233	0,01
12	365	1010	1070	<b>Construção/Reforma/Ampliação de Creche e Aquisição de Equipamentos</b>		806.074		806.074	2,17
Objetivo: Construir, ampliar, reformar e adequar Creches e adquirir equipamentos para um melhor atendimento das crianças do Município de Ibiara.									
	3300.00	330000				536		536	0,00
		Aplicações Diretas				536		536	0,00
30287	3390.39	99	15710000	Outros Serviços de Terceiros - Pessoa Juridica	Fiscal	268		268	0,00
31738	3390.93	99	15710000	Indenizações e Restituições	Fiscal	268		268	0,00
	4400.00	440000				805.538		805.538	2,17
		Aplicações Diretas				805.538		805.538	2,17
30288	4490.51	99	15001001	Obras e Instalações	Fiscal	376.740		376.740	1,02
31114	4490.51	99	15401030	Obras e Instalações	Fiscal	10.465		10.465	0,03
31181	4490.51	99	15411030	Obras e Instalações	Fiscal	10.465		10.465	0,03
31329	4490.51	99	15421030	Obras e Instalações	Fiscal	12.500		12.500	0,03
31330	4490.51	99	15430000	Obras e Instalações	Fiscal	2.000		2.000	0,01
30289	4490.51	99	15690000	Obras e Instalações	Fiscal	210.000		210.000	0,57
31723	4490.51	99	15710000	Obras e Instalações	Fiscal	100.000		100.000	0,27
30559	4490.51	99	17550000	Obras e Instalações	Fiscal	10.465		10.465	0,03
30290	4490.52	99	15001001	Equipamentos e Material Permanente	Fiscal	11.648		11.648	0,03
30291	4490.52	99	15401030	Equipamentos e Material Permanente	Fiscal	2.330		2.330	0,01
31355	4490.52	99	15411030	Equipamentos e Material Permanente	Fiscal	6.000		6.000	0,02
31513	4490.52	99	15421030	Equipamentos e Material Permanente	Fiscal	9.222		9.222	0,02
31348	4490.52	99	15430000	Equipamentos e Material Permanente	Fiscal	2.000		2.000	0,01
30292	4490.52	99	15690000	Equipamentos e Material Permanente	Fiscal	25.000		25.000	0,07



**Prefeitura Municipal de Ibiara**

Secretaria Municipal da Fazenda

Departamento de Contabilidade - Orçamento-Programa de 2024 - R\$ 1,00

Demonstrativo da Despesa por Elemento - D.D.E.

Classificação Institucional Funcional Programática						Recursos do	Outros Recursos	Total da Dotação		
Natureza de Despesa/Modalidade de Aplicação/Elemento de Despesa/Fonte de Recurso						Esfera	Tesouro	Orçamentária	%	
Orgão:	02	Prefeitura Municipal de Ibiara					35.438.584	211.459	35.650.043	96,13
Legislação:										
Finalidade:										
Unidade:	06.000	SECRETARIA MUNICIPAL DE EDUCAÇÃO					9.598.220		9.598.220	25,88
Legislação:										
Finalidade:										
	4400.00	440000					805.538		805.538	2,17
			Aplicações Diretas				805.538		805.538	2,17
0293	4490.52	99	15710000			Fiscal	6.238		6.238	0,02
0557	4490.52	99	17550000	Equipamentos e Material Permanente		Fiscal	10.465		10.465	0,03
12	361	1010	2019	PROGRAMA SALÁRIO EDUCAÇÃO QSE - FNDE - Ens. Fundamental			74.580		74.580	0,20
				Objetivo: Manter ações e projetos da Educação						
	3100.00	310000					3.928		3.928	0,01
			Aplicações Diretas				3.928		3.928	0,01
0310	3190.04	99	15500000	Contratação por Tempo Determinado		Fiscal	1.500		1.500	0,00
0311	3190.11	99	15500000	Vencimentos e Vantagens Fixas - Pessoal Civil		Fiscal	1.500		1.500	0,00
0312	3190.13	99	15500000	Obrigações Patronais		Fiscal	660		660	0,00
0313	3190.16	99	15500000	Outras Despesas Variáveis - Pessoal Civil		Fiscal	268		268	0,00
	3300.00	330000					65.652		65.652	0,18
			Transferências a Instituições Privadas sem Fins Lucrativos				403		403	0,00
0314	3350.41	99	15500000	Contribuições		Fiscal	403		403	0,00
			Aplicações Diretas				65.249		65.249	0,18
0315	3390.04	99	15500000	Contratação por Tempo Determinado		Fiscal	500		500	0,00
0316	3390.14	99	15500000	Diárias - Civil		Fiscal	500		500	0,00
0317	3390.30	99	15500000	Material de Consumo		Fiscal	13.010		13.010	0,04
0318	3390.33	99	15500000	Passagens e Despesas com Locomoção		Fiscal	500		500	0,00
0319	3390.35	99	15500000	Serviços de Consultoria		Fiscal	500		500	0,00
0320	3390.36	99	15500000	Outros Serviços de Terceiros - Pessoa Física		Fiscal	27.000		27.000	0,07
0321	3390.39	99	15500000	Outros Serviços de Terceiros - Pessoa Jurídica		Fiscal	22.000		22.000	0,06
0322	3390.47	99	15500000	Obrigações Tributárias e Contributivas		Fiscal	336		336	0,00
0323	3390.92	99	15500000	Despesas de Exercícios Anteriores		Fiscal	500		500	0,00
0324	3390.93	99	15500000	Indenizações e Restituições		Fiscal	403		403	0,00
	4400.00	440000					5.000		5.000	0,01
			Aplicações Diretas				5.000		5.000	0,01
0325	4490.52	99	15500000	Equipamentos e Material Permanente		Fiscal	5.000		5.000	0,01
12	361	1010	2020	PROGRAMA DINHEIRO DIRETO NA ESCOLA - FNDE-PDDE			3.967		3.967	0,01
				Objetivo: Atender despesas para melhorar a rede física e pedagógica das Escolas municipais.						
	3300.00	330000					1.267		1.267	0,00
			Aplicações Diretas				1.267		1.267	0,00

**Prefeitura Municipal de Ibiara**

Secretaria Municipal da Fazenda

Departamento de Contabilidade - Orçamento-Programa de 2024 - R\$ 1,00

Demonstrativo da Despesa por Elemento - D.D.E.

Classificação Institucional Funcional Programática						Recursos do	Outros Recursos	Total da Dotação	
Natureza de Despesa/Modalidade de Aplicação/Elemento de Despesa/Fonte de Recurso				Esfera		Tesouro		Orçamentária	%
Orgão: 02	Prefeitura Municipal de Ibiara					35.438.584	211.459	35.650.043	96,13
Legislação:									
Finalidade:									
Unidade: 06.000	SECRETARIA MUNICIPAL DE EDUCAÇÃO					9.598.220		9.598.220	25,88
Legislação:									
Finalidade:									
3300.00	330000					1.267		1.267	0,00
	Aplicações Diretas					1.267		1.267	0,00
10327	3390.30	99	15510000	Material de Consumo	Fiscal	567		567	0,00
10328	3390.36	99	15510000	Outros Serviços de Terceiros - Pessoa Física	Fiscal	500		500	0,00
11653	3390.39	99	15510000	Outros Serviços de Terceiros - Pessoa Jurídica	Fiscal	200		200	0,00
4400.00	440000					2.700		2.700	0,01
	Aplicações Diretas					2.700		2.700	0,01
11654	4490.52	99	15510000	Equipamentos e Material Permanente	Fiscal	2.700		2.700	0,01
12	361	1010	2023	MANUTENÇÃO DE OUTROS PROGRAMAS DO FNDE		31.362		31.362	0,08
Objetivo: Manter atividades de outros programas do FNDE não relacionados.									
3100.00	310000					3.921		3.921	0,01
	Aplicações Diretas					3.921		3.921	0,01
10333	3190.04	99	15690000	Contratação por Tempo Determinado	Fiscal	1.500		1.500	0,00
10334	3190.11	99	15690000	Vencimentos e Vantagens Fixas - Pessoal Civil	Fiscal	1.500		1.500	0,00
10335	3190.13	99	15690000	Obrigações Patronais	Fiscal	921		921	0,00
3300.00	330000					25.871		25.871	0,07
	Transferências a Instituições Privadas sem Fins Lucrativos					1.000		1.000	0,00
12144	3350.41	99	15690000	Contribuições	Fiscal	500		500	0,00
12145	3350.43	99	15690000	Subvenções Sociais	Fiscal	500		500	0,00
	Aplicações Diretas					24.871		24.871	0,07
10626	3390.04	99	15690000	Contratação por Tempo Determinado	Fiscal	1.360		1.360	0,00
10336	3390.14	99	15690000	Diárias - Civil	Fiscal	403		403	0,00
10337	3390.30	99	15690000	Material de Consumo	Fiscal	3.140		3.140	0,01
12143	3390.31	99	15690000	Premiações Culturais, Artísticas, Científicas, Desportivas e Outras (6)(I)	Fiscal	1.000		1.000	0,00
12147	3390.33	99	15690000	Passagens e Despesas com Locomoção	Fiscal	400		400	0,00
10627	3390.34	99	15690000	Outras Despesas de Pessoal decorrentes de Contratos de Terceirização	Fiscal	2.330		2.330	0,01
10338	3390.35	99	15690000	Serviços de Consultoria	Fiscal	1.341		1.341	0,00
10339	3390.36	99	15690000	Outros Serviços de Terceiros - Pessoa Física	Fiscal	5.233		5.233	0,01
10340	3390.39	99	15690000	Outros Serviços de Terceiros - Pessoa Jurídica	Fiscal	3.140		3.140	0,01
11833	3390.41	99	15690000	Contribuições	Fiscal	523		523	0,00
10341	3390.47	99	15690000	Obrigações Tributárias e Contributivas	Fiscal	268		268	0,00
12146	3390.92	99	15690000	Despesas de Exercícios Anteriores	Fiscal	500		500	0,00
10342	3390.93	99	15690000	Indenizações e Restituições	Fiscal	5.233		5.233	0,01



**Prefeitura Municipal de Ibiara**

Secretaria Municipal da Fazenda

Departamento de Contabilidade - Orçamento-Programa de 2024 - R\$ 1,00

Demonstrativo da Despesa por Elemento - D.D.E.

Classificação Institucional Funcional Programática						Recursos do	Outros Recursos	Total da Dotação		
Natureza de Despesa/Modalidade de Aplicação/Elemento de Despesa/Fonte de Recurso						Esfera	Tesouro	Orçamentária	%	
Orgão:	02	Prefeitura Municipal de Ibiara					35.438.584	211.459	35.650.043	96,13
Legislação:										
Finalidade:										
Unidade:	06.000	SECRETARIA MUNICIPAL DE EDUCAÇÃO					9.598.220		9.598.220	25,88
Legislação:										
Finalidade:										
	4400.00	440000					1.570		1.570	0,00
Aplicações Diretas							1.570		1.570	0,00
11817	4490.52	99	15690000	Equipamentos e Material Permanente		Fiscal	1.570		1.570	0,00
12	361	1010	2024	MANUTENÇÃO DO ENSINO FUNDAMENTAL - PROFISSIONAIS DA EDUCAÇÃO FUNDEB 70%			3.170.682		3.170.682	8,55
Objetivo: Remunerar adequadamente os profissionais magistério, do Ensino Fundamental, em efetivo exercício de suas funções.										
	3100.00	310000					3.170.682		3.170.682	8,55
Aplicações Diretas							3.170.682		3.170.682	8,55
0344	3190.04	99	15401070	Contratação por Tempo Determinado		Fiscal	165.000		165.000	0,44
0345	3190.04	99	15411070	Contratação por Tempo Determinado		Fiscal	32.790		32.790	0,09
11029	3190.04	99	15421070	Contratação por Tempo Determinado		Fiscal	1.570		1.570	0,00
0346	3190.11	99	15401070	Vencimentos e Vantagens Fixas - Pessoal Civil		Fiscal	2.361.500		2.361.500	6,37
0347	3190.11	99	15411070	Vencimentos e Vantagens Fixas - Pessoal Civil		Fiscal	244.989		244.989	0,66
0608	3190.11	99	15421070	Vencimentos e Vantagens Fixas - Pessoal Civil		Fiscal	84.000		84.000	0,23
0348	3190.13	99	15401070	Obrigações Patronais		Fiscal	217.964		217.964	0,59
0349	3190.13	99	15411070	Obrigações Patronais		Fiscal	49.159		49.159	0,13
11046	3190.13	99	15421070	Obrigações Patronais		Fiscal	13.710		13.710	0,04
12	361	1010	2025	MANUTENÇÃO DE OUTRAS DESPESAS EM ENSINO FUNDAMENTAL - FUNDEB 30%			1.022.001		1.022.001	2,76
Objetivo: PROMOVER A APLICAÇÃO COM A MANUTENÇÃO DE OUTRAS DESPESAS NA DOS RECURSOS DO FUNDEB 30%										
	3100.00	310000					116.081		116.081	0,31
Aplicações Diretas							116.081		116.081	0,31
0350	3190.04	99	15401030	Contratação por Tempo Determinado		Fiscal	29.090		29.090	0,08
11416	3190.04	99	15411030	Contratação por Tempo Determinado		Fiscal	2.420		2.420	0,01
11070	3190.04	99	15421030	Contratação por Tempo Determinado		Fiscal	583		583	0,00
0351	3190.11	99	15401030	Vencimentos e Vantagens Fixas - Pessoal Civil		Fiscal	33.590		33.590	0,09
0352	3190.11	99	15411030	Vencimentos e Vantagens Fixas - Pessoal Civil		Fiscal	29.090		29.090	0,08
0609	3190.11	99	15421030	Vencimentos e Vantagens Fixas - Pessoal Civil		Fiscal	4.607		4.607	0,01
11066	3190.13	99	15401030	Obrigações Patronais		Fiscal	6.400		6.400	0,02
11417	3190.13	99	15411030	Obrigações Patronais		Fiscal	6.400		6.400	0,02
11090	3190.13	99	15421030	Obrigações Patronais		Fiscal	513		513	0,00
0354	3190.91	99	15401030	Sentenças Judiciais		Fiscal	1.341		1.341	0,00
11369	3190.91	99	15411030	Sentenças Judiciais		Fiscal	523		523	0,00
11370	3190.91	99	15421030	Sentenças Judiciais		Fiscal	523		523	0,00

**Prefeitura Municipal de Ibiara**

Secretaria Municipal da Fazenda

Departamento de Contabilidade - Orçamento-Programa de 2024 - R\$ 1,00

Demonstrativo da Despesa por Elemento - D.D.E.

Classificação Institucional Funcional Programática						Recursos do	Outros Recursos	Total da Dotação		
Natureza de Despesa/Modalidade de Aplicação/Elemento de Despesa/Fonte de Recurso						Esfera	Tesouro	Orçamentária	%	
<b>Orgão:</b>	<b>02</b>	<b>Prefeitura Municipal de Ibiara</b>					<b>35.438.584</b>	<b>211.459</b>	<b>35.650.043</b>	<b>96,13</b>
Legislação:										
Finalidade:										
<b>Unidade:</b>	<b>06.000</b>	<b>SECRETARIA MUNICIPAL DE EDUCAÇÃO</b>					<b>9.598.220</b>		<b>9.598.220</b>	<b>25,88</b>
Legislação:										
Finalidade:										
<b>3100.00</b>	<b>310000</b>						<b>116.081</b>		<b>116.081</b>	<b>0,31</b>
Aplicações Diretas							<b>116.081</b>		<b>116.081</b>	<b>0,31</b>
0355	3190.92	99	15401030	Despesas de Exercícios Anteriores	Fiscal	583		583	0,00	
0372	3190.92	99	15411030	Despesas de Exercícios Anteriores	Fiscal	209		209	0,00	
0373	3190.92	99	15421030	Despesas de Exercícios Anteriores	Fiscal	209		209	0,00	
<b>3300.00</b>	<b>330000</b>						<b>890.661</b>		<b>890.661</b>	<b>2,40</b>
Transferências a Instituições Privadas sem Fins Lucrativos							<b>821</b>		<b>821</b>	<b>0,00</b>
0356	3350.41	99	15401030	Contribuições	Fiscal	403		403	0,00	
0375	3350.41	99	15411030	Contribuições	Fiscal	209		209	0,00	
0376	3350.41	99	15421030	Contribuições	Fiscal	209		209	0,00	
Aplicações Diretas							<b>889.840</b>		<b>889.840</b>	<b>2,40</b>
0357	3390.04	99	15401030	Contratação por Tempo Determinado	Fiscal	2.681		2.681	0,01	
0378	3390.04	99	15411030	Contratação por Tempo Determinado	Fiscal	209		209	0,00	
0379	3390.04	99	15421030	Contratação por Tempo Determinado	Fiscal	209		209	0,00	
0358	3390.14	99	15401030	Diárias - Civil	Fiscal	3.092		3.092	0,01	
0381	3390.14	99	15411030	Diárias - Civil	Fiscal	314		314	0,00	
0382	3390.14	99	15421030	Diárias - Civil	Fiscal	314		314	0,00	
0359	3390.30	99	15401030	Material de Consumo	Fiscal	381.968		381.968	1,03	
0360	3390.30	99	15411030	Material de Consumo	Fiscal	7.000		7.000	0,02	
0356	3390.30	99	15421030	Material de Consumo	Fiscal	5.333		5.333	0,01	
0361	3390.30	99	15430000	Material de Consumo	Fiscal	1.000		1.000	0,00	
0361	3390.31	99	15401030	Premiações Culturais, Artísticas, Científicas, Desportivas e Outras (6)(I)	Fiscal	1.803		1.803	0,00	
0361	3390.31	99	15411030	Premiações Culturais, Artísticas, Científicas, Desportivas e Outras (6)(I)	Fiscal	209		209	0,00	
0361	3390.31	99	15421030	Premiações Culturais, Artísticas, Científicas, Desportivas e Outras (6)(I)	Fiscal	209		209	0,00	
0362	3390.33	99	15401030	Passagens e Despesas com Locomoção	Fiscal	1.288		1.288	0,00	
0362	3390.33	99	15411030	Passagens e Despesas com Locomoção	Fiscal	209		209	0,00	
0362	3390.33	99	15421030	Passagens e Despesas com Locomoção	Fiscal	209		209	0,00	
0628	3390.34	99	15401030	Outras Despesas de Pessoal decorrentes de Contratos de Terceirização	Fiscal	8.030		8.030	0,02	
0628	3390.34	99	15411030	Outras Despesas de Pessoal decorrentes de Contratos de Terceirização	Fiscal	314		314	0,00	
0628	3390.34	99	15421030	Outras Despesas de Pessoal decorrentes de Contratos de Terceirização	Fiscal	314		314	0,00	
0363	3390.35	99	15401030	Serviços de Consultoria	Fiscal	9.961		9.961	0,03	
0363	3390.35	99	15411030	Serviços de Consultoria	Fiscal	523		523	0,00	
0363	3390.35	99	15421030	Serviços de Consultoria	Fiscal	523		523	0,00	



**Prefeitura Municipal de Ibiara**

Secretaria Municipal da Fazenda

Departamento de Contabilidade - Orçamento-Programa de 2024 - R\$ 1,00

Demonstrativo da Despesa por Elemento - D.D.E.

Classificação Institucional Funcional Programática						Recursos do	Outros Recursos	Total da Dotação	
Natureza de Despesa/Modalidade de Aplicação/Elemento de Despesa/Fonte de Recurso					Esfera	Tesouro		Orçamentária	%
Orgão:	02	Prefeitura Municipal de Ibiara				35.438.584	211.459	35.650.043	96,13
Legislação:									
Finalidade:									
Unidade:	06.000	SECRETARIA MUNICIPAL DE EDUCAÇÃO				9.598.220		9.598.220	25,88
Legislação:									
Finalidade:									
	3300.00	330000				890.661		890.661	2,40
			Aplicações Diretas			889.840		889.840	2,40
11471	3390.35	99	15430000	Serviços de Consultoria	Fiscal	1.000		1.000	0,00
10364	3390.36	99	15401030	Outros Serviços de Terceiros - Pessoa Física	Fiscal	225.000		225.000	0,61
11051	3390.36	99	15411030	Outros Serviços de Terceiros - Pessoa Física	Fiscal	6.989		6.989	0,02
11057	3390.36	99	15421030	Outros Serviços de Terceiros - Pessoa Física	Fiscal	559		559	0,00
11476	3390.36	99	15430000	Outros Serviços de Terceiros - Pessoa Física	Fiscal	500		500	0,00
10365	3390.39	99	15401030	Outros Serviços de Terceiros - Pessoa Jurídica	Fiscal	200.000		200.000	0,54
11052	3390.39	99	15411030	Outros Serviços de Terceiros - Pessoa Jurídica	Fiscal	12.201		12.201	0,03
11067	3390.39	99	15421030	Outros Serviços de Terceiros - Pessoa Jurídica	Fiscal	1.748		1.748	0,00
11479	3390.39	99	15430000	Outros Serviços de Terceiros - Pessoa Jurídica	Fiscal	2.000		2.000	0,01
10366	3390.40	99	15401030	Serviços de Tecnologia da Informação e Comunicação - Pessoa Jurídica	Fiscal	2.009		2.009	0,01
11480	3390.40	99	15411030	Serviços de Tecnologia da Informação e Comunicação - Pessoa Jurídica	Fiscal	209		209	0,00
11481	3390.40	99	15421030	Serviços de Tecnologia da Informação e Comunicação - Pessoa Jurídica	Fiscal	209		209	0,00
10367	3390.47	99	15401030	Obrigações Tributárias e Contributivas	Fiscal	403		403	0,00
11483	3390.47	99	15411030	Obrigações Tributárias e Contributivas	Fiscal	209		209	0,00
11484	3390.47	99	15421030	Obrigações Tributárias e Contributivas	Fiscal	209		209	0,00
10368	3390.93	99	15401030	Indenizações e Restituições	Fiscal	10.465		10.465	0,03
11486	3390.93	99	15411030	Indenizações e Restituições	Fiscal	209		209	0,00
11490	3390.93	99	15421030	Indenizações e Restituições	Fiscal	209		209	0,00
	4400.00	440000				15.259		15.259	0,04
			Aplicações Diretas			15.259		15.259	0,04
10372	4490.52	99	15401030	Equipamentos e Material Permanente	Fiscal	3.500		3.500	0,01
10373	4490.52	99	15411030	Equipamentos e Material Permanente	Fiscal	8.153		8.153	0,02
11095	4490.52	99	15421030	Equipamentos e Material Permanente	Fiscal	583		583	0,00
11819	4490.52	99	15430000	Equipamentos e Material Permanente	Fiscal	2.000		2.000	0,01
10374	4490.92	99	15401030	Despesas de Exercícios Anteriores	Fiscal	500		500	0,00
11741	4490.92	99	15411030	Despesas de Exercícios Anteriores	Fiscal	314		314	0,00
11519	4490.92	99	15421030	Despesas de Exercícios Anteriores	Fiscal	209		209	0,00
12	361	1010	2026	MANUTENÇÃO DAS ATIVIDADES DO ENSINO FUNDAMENTAL - MDE		1.710.653		1.710.653	4,61
Objetivo: Manter as atividades do Ensino Fundamental, inclusive com servidores vinculados e em efetivo exercício.									
	3100.00	310000				483.711		483.711	1,30
			Aplicações Diretas			483.711		483.711	1,30

**Prefeitura Municipal de Ibiara**

Secretaria Municipal da Fazenda

Departamento de Contabilidade - Orçamento-Programa de 2024 - R\$ 1,00

Demonstrativo da Despesa por Elemento - D.D.E.

Classificação Institucional Funcional Programática					Esfera	Recursos do Tesouro	Outros Recursos	Total da Dotação Orçamentária	%
Natureza de Despesa/Modalidade de Aplicação/Elemento de Despesa/Fonte de Recurso									
rgão:	02	Prefeitura Municipal de Ibiara				35.438.584	211.459	35.650.043	96,13
Legislação:									
Finalidade:									
Unidade:	06.000	SECRETARIA MUNICIPAL DE EDUCAÇÃO				9.598.220		9.598.220	25,88
Legislação:									
Finalidade:									
	3100.00	310000				483.711		483.711	1,30
			Aplicações Diretas			483.711		483.711	1,30
0376	3190.04	99	15001001	Contratação por Tempo Determinado	Fiscal	90.700		90.700	0,24
0377	3190.11	99	15001001	Vencimentos e Vantagens Fixas - Pessoal Civil	Fiscal	304.000		304.000	0,82
0378	3190.13	99	15001001	Obrigações Patronais	Fiscal	87.000		87.000	0,23
0379	3190.16	99	15001001	Outras Despesas Variáveis - Pessoal Civil	Fiscal	670		670	0,00
0380	3190.91	99	15001001	Sentenças Judiciais	Fiscal	1.341		1.341	0,00
	3300.00	330000				1.211.387		1.211.387	3,27
			Transferências a Instituições Privadas sem Fins Lucrativos			2.680		2.680	0,01
0381	3350.41	99	15001001	Contribuições	Fiscal	671		671	0,00
0382	3350.43	99	15001001	Subvenções Sociais	Fiscal	2.009		2.009	0,01
			Aplicações Diretas			1.208.707		1.208.707	3,26
0631	3390.04	99	15001001	Contratação por Tempo Determinado	Fiscal	2.330		2.330	0,01
0383	3390.14	99	15001001	Diárias - Civil	Fiscal	2.619		2.619	0,01
0384	3390.18	99	15001001	Auxílio Financeiro a Estudantes	Fiscal	1.496		1.496	0,00
0385	3390.30	99	15001001	Material de Consumo	Fiscal	485.500		485.500	1,31
0386	3390.31	99	15001001	Premiações Culturais, Artísticas, Científicas, Desportivas e Outras (6)(1)	Fiscal	625		625	0,00
0387	3390.32	99	15001001	Material de Distribuição Gratuita	Fiscal	5.616		5.616	0,02
0388	3390.33	99	15001001	Passagens e Despesas com Locomoção	Fiscal	2.337		2.337	0,01
0630	3390.34	99	15001001	Outras Despesas de Pessoal decorrentes de Contratos de Terceirização	Fiscal	5.233		5.233	0,01
0389	3390.35	99	15001001	Serviços de Consultoria	Fiscal	2.495		2.495	0,01
0390	3390.36	99	15001001	Outros Serviços de Terceiros - Pessoa Física	Fiscal	271.000		271.000	0,73
0391	3390.39	99	15001001	Outros Serviços de Terceiros - Pessoa Jurídica	Fiscal	240.000		240.000	0,65
0392	3390.40	99	15001001	Serviços de Tecnologia da Informação e Comunicação - Pessoa Jurídica	Fiscal	2.009		2.009	0,01
0393	3390.47	99	15001001	Obrigações Tributárias e Contributivas	Fiscal	3.121		3.121	0,01
0394	3390.91	99	15001001	Sentenças Judiciais	Fiscal	3.743		3.743	0,01
0395	3390.92	99	15001001	Despesas de Exercícios Anteriores	Fiscal	583		583	0,00
0396	3390.93	99	15001001	Indenizações e Restituições	Fiscal	180.000		180.000	0,49
	4400.00	440000				15.555		15.555	0,04
			Aplicações Diretas			15.555		15.555	0,04
0400	4490.52	99	15001001	Equipamentos e Material Permanente	Fiscal	15.153		15.153	0,04
0401	4490.92	99	15001001	Despesas de Exercícios Anteriores	Fiscal	402		402	0,00
12	365	1010	2030	MANUTENÇÃO DAS ATIVIDADES DE EDUCAÇÃO INFANTIL - MDE - CRECHE		125.954		125.954	0,34



**Prefeitura Municipal de Ibiara**

Secretaria Municipal da Fazenda

Departamento de Contabilidade - Orçamento-Programa de 2024 - R\$ 1,00

Demonstrativo da Despesa por Elemento - D.D.E.

Classificação Institucional Funcional Programática					Recursos do	Outros Recursos	Total da Dotação		
Natureza de Despesa/Modalidade de Aplicação/Elemento de Despesa/Fonte de Recurso					Esfera	Tesouro	Orçamentária	%	
Orgão: 02	Prefeitura Municipal de Ibiara					35.438.584	211.459	35.650.043	96,13
Legislação:									
Finalidade:									
Unidade: 06.000	SECRETARIA MUNICIPAL DE EDUCAÇÃO					9.598.220		9.598.220	25,88
Legislação:									
Finalidade:									
Objetivo: Manter as atividades de Educação Infantil CRECHE , inclusive com pessoal de apoio, em efetivo exercício de suas funções.									
3100.00	310000					90.006		90.006	0,24
Aplicações Diretas						90.006		90.006	0,24
10415	3190.04	99	15001001	Contratação por Tempo Determinado	Fiscal	6.500		6.500	0,02
10416	3190.11	99	15001001	Vencimentos e Vantagens Fixas - Pessoal Civil	Fiscal	81.800		81.800	0,22
10417	3190.13	99	15001001	Obrigações Patronais	Fiscal	1.036		1.036	0,00
10418	3190.16	99	15001001	Outras Despesas Variáveis - Pessoal Civil	Fiscal	670		670	0,00
3300.00	330000					32.808		32.808	0,09
Aplicações Diretas						32.808		32.808	0,09
10419	3390.14	99	15001001	Diárias - Civil	Fiscal	2.009		2.009	0,01
10420	3390.30	99	15001001	Material de Consumo	Fiscal	16.221		16.221	0,04
10421	3390.31	99	15001001	Premiações Culturais, Artísticas, Científicas, Desportivas e Outras (6)(1)	Fiscal	1.072		1.072	0,00
10422	3390.32	99	15001001	Material de Distribuição Gratuita	Fiscal	1.341		1.341	0,00
10423	3390.33	99	15001001	Passagens e Despesas com Locomoção	Fiscal	1.072		1.072	0,00
10424	3390.35	99	15001001	Serviços de Consultoria	Fiscal	1.341		1.341	0,00
10425	3390.36	99	15001001	Outros Serviços de Terceiros - Pessoa Física	Fiscal	1.935		1.935	0,01
10426	3390.39	99	15001001	Outros Serviços de Terceiros - Pessoa Jurídica	Fiscal	1.608		1.608	0,00
10427	3390.40	99	15001001	Serviços de Tecnologia da Informação e Comunicação - Pessoa Jurídica	Fiscal	2.009		2.009	0,01
10428	3390.91	99	15001001	Sentenças Judiciais	Fiscal	2.009		2.009	0,01
10429	3390.92	99	15001001	Despesas de Exercícios Anteriores	Fiscal	583		583	0,00
10430	3390.93	99	15001001	Indenizações e Restituições	Fiscal	1.608		1.608	0,00
4400.00	440000					3.140		3.140	0,01
Aplicações Diretas						3.140		3.140	0,01
10433	4490.52	99	15001001	Equipamentos e Material Permanente	Fiscal	3.140		3.140	0,01
12	365	1010	2088	MANUTENÇÃO DO ENSINO INFANTIL - CRECHE FUNDEB 30%		104.271		104.271	0,28
Objetivo: DESENVOLVER O ENSINO INFANTIL NO MUNICIPIO									
3100.00	310000					71.178		71.178	0,19
Aplicações Diretas						71.178		71.178	0,19
10440	3190.04	99	15401030	Contratação por Tempo Determinado	Fiscal	50.607		50.607	0,14
11522	3190.04	99	15411030	Contratação por Tempo Determinado	Fiscal	1.047		1.047	0,00
11336	3190.04	99	15421030	Contratação por Tempo Determinado	Fiscal	2.330		2.330	0,01
10441	3190.11	99	15401030	Vencimentos e Vantagens Fixas - Pessoal Civil	Fiscal	10.000		10.000	0,03

**Prefeitura Municipal de Ibiara**

Secretaria Municipal da Fazenda

Departamento de Contabilidade - Orçamento-Programa de 2024 - R\$ 1,00

Demonstrativo da Despesa por Elemento - D.D.E.

Classificação Institucional Funcional Programática						Recursos do	Outros Recursos	Total da Dotação	
Natureza de Despesa/Modalidade de Aplicação/Elemento de Despesa/Fonte de Recurso					Esfera	Tesouro		Orçamentária	%
rgão: 02	Prefeitura Municipal de Ibiara					35.438.584	211.459	35.650.043	96,13
	Legislação:								
	Finalidade:								
Unidade: 06.000	SECRETARIA MUNICIPAL DE EDUCAÇÃO					9.598.220		9.598.220	25,88
	Legislação:								
	Finalidade:								
3100.00	310000					71.178		71.178	0,19
	Aplicações Diretas					71.178		71.178	0,19
1525	3190.11	99	15411030	Vencimentos e Vantagens Fixas - Pessoal Civil	Fiscal	1.047		1.047	0,00
0610	3190.11	99	15421030	Vencimentos e Vantagens Fixas - Pessoal Civil	Fiscal	1.303		1.303	0,00
0442	3190.13	99	15401030	Obrigações Patronais	Fiscal	2.200		2.200	0,01
1526	3190.13	99	15411030	Obrigações Patronais	Fiscal	460		460	0,00
1337	3190.13	99	15421030	Obrigações Patronais	Fiscal	2.184		2.184	0,01
3300.00	330000					26.378		26.378	0,07
	Transferências a Instituições Privadas sem Fins Lucrativos					821		821	0,00
0443	3350.41	99	15401030	Contribuições	Fiscal	403		403	0,00
1528	3350.41	99	15411030	Contribuições	Fiscal	209		209	0,00
1529	3350.41	99	15421030	Contribuições	Fiscal	209		209	0,00
	Aplicações Diretas					25.557		25.557	0,07
0444	3390.04	99	15401030	Contratação por Tempo Determinado	Fiscal	2.009		2.009	0,01
1531	3390.04	99	15411030	Contratação por Tempo Determinado	Fiscal	209		209	0,00
1532	3390.04	99	15421030	Contratação por Tempo Determinado	Fiscal	209		209	0,00
0445	3390.14	99	15401030	Diárias - Civil	Fiscal	1.072		1.072	0,00
1535	3390.14	99	15411030	Diárias - Civil	Fiscal	523		523	0,00
1536	3390.14	99	15421030	Diárias - Civil	Fiscal	523		523	0,00
1862	3390.30	99	15430000	Material de Consumo	Fiscal	2.000		2.000	0,01
0446	3390.33	99	15401030	Passagens e Despesas com Locomoção	Fiscal	670		670	0,00
1538	3390.33	99	15411030	Passagens e Despesas com Locomoção	Fiscal	523		523	0,00
1539	3390.33	99	15421030	Passagens e Despesas com Locomoção	Fiscal	523		523	0,00
0632	3390.34	99	15401030	Outras Despesas de Pessoal decorrentes de Contratos de Terceirização	Fiscal	1.165		1.165	0,00
1541	3390.34	99	15411030	Outras Despesas de Pessoal decorrentes de Contratos de Terceirização	Fiscal	523		523	0,00
1542	3390.34	99	15421030	Outras Despesas de Pessoal decorrentes de Contratos de Terceirização	Fiscal	523		523	0,00
2149	3390.35	99	15430000	Serviços de Consultoria	Fiscal	1.000		1.000	0,00
0447	3390.36	99	15401030	Outros Serviços de Terceiros - Pessoa Física	Fiscal	1.248		1.248	0,00
1544	3390.36	99	15411030	Outros Serviços de Terceiros - Pessoa Física	Fiscal	523		523	0,00
1338	3390.36	99	15421030	Outros Serviços de Terceiros - Pessoa Física	Fiscal	583		583	0,00
1545	3390.36	99	15430000	Outros Serviços de Terceiros - Pessoa Física	Fiscal	1.000		1.000	0,00
0448	3390.39	99	15401030	Outros Serviços de Terceiros - Pessoa Jurídica	Fiscal	2.009		2.009	0,01
1547	3390.39	99	15411030	Outros Serviços de Terceiros - Pessoa Jurídica	Fiscal	523		523	0,00



**Prefeitura Municipal de Ibiara**

Secretaria Municipal da Fazenda

Departamento de Contabilidade - Orçamento-Programa de 2024 - R\$ 1,00

Demonstrativo da Despesa por Elemento - D.D.E.

Classificação Institucional Funcional Programática						Recursos do	Outros Recursos	Total da Dotação	
Natureza de Despesa/Modalidade de Aplicação/Elemento de Despesa/Fonte de Recurso					Esfera	Tesouro		Orçamentária	%
Orgão:	02	Prefeitura Municipal de Ibiara				35.438.584	211.459	35.650.043	96,13
Legislação:									
Finalidade:									
Unidade:	06.000	SECRETARIA MUNICIPAL DE EDUCAÇÃO				9.598.220		9.598.220	25,88
Legislação:									
Finalidade:									
	3300.00	330000				26.378		26.378	0,07
Aplicações Diretas						25.557		25.557	0,07
11339	3390.39	99	15421030	Outros Serviços de Terceiros - Pessoa Jurídica	Fiscal	583		583	0,00
11546	3390.39	99	15430000	Outros Serviços de Terceiros - Pessoa Jurídica	Fiscal	1.000		1.000	0,00
10449	3390.40	99	15401030	Serviços de Tecnologia da Informação e Comunicação - Pessoa Jurídica	Fiscal	1.341		1.341	0,00
11548	3390.40	99	15411030	Serviços de Tecnologia da Informação e Comunicação - Pessoa Jurídica	Fiscal	523		523	0,00
11549	3390.40	99	15421030	Serviços de Tecnologia da Informação e Comunicação - Pessoa Jurídica	Fiscal	523		523	0,00
10450	3390.47	99	15401030	Obrigações Tributárias e Contributivas	Fiscal	670		670	0,00
11551	3390.47	99	15411030	Obrigações Tributárias e Contributivas	Fiscal	523		523	0,00
11552	3390.47	99	15421030	Obrigações Tributárias e Contributivas	Fiscal	523		523	0,00
10451	3390.92	99	15401030	Despesas de Exercícios Anteriores	Fiscal	583		583	0,00
11554	3390.92	99	15411030	Despesas de Exercícios Anteriores	Fiscal	523		523	0,00
11555	3390.92	99	15421030	Despesas de Exercícios Anteriores	Fiscal	523		523	0,00
11743	3390.93	99	15401030	Indenizações e Restituições	Fiscal	256		256	0,00
11744	3390.93	99	15411030	Indenizações e Restituições	Fiscal	314		314	0,00
11745	3390.93	99	15421030	Indenizações e Restituições	Fiscal	314		314	0,00
	4400.00	440000				6.715		6.715	0,02
Aplicações Diretas						6.715		6.715	0,02
10455	4490.52	99	15401030	Equipamentos e Material Permanente	Fiscal	2.040		2.040	0,01
11569	4490.52	99	15411030	Equipamentos e Material Permanente	Fiscal	523		523	0,00
11340	4490.52	99	15421030	Equipamentos e Material Permanente	Fiscal	583		583	0,00
11570	4490.52	99	15430000	Equipamentos e Material Permanente	Fiscal	2.000		2.000	0,01
11572	4490.92	99	15401030	Despesas de Exercícios Anteriores	Fiscal	523		523	0,00
11566	4490.92	99	15411030	Despesas de Exercícios Anteriores	Fiscal	523		523	0,00
11567	4490.92	99	15421030	Despesas de Exercícios Anteriores	Fiscal	523		523	0,00
12	365	1010	2120	MANUTENÇÃO DA EDUCAÇÃO INFANTIL-CRECHE - FUNDEB 70%		318.079		318.079	0,86
Objetivo: MANUTENÇÃO DA EDUCAÇÃO INFANTIL-CRECHE									
	3100.00	310000				318.079		318.079	0,86
Aplicações Diretas						318.079		318.079	0,86
10585	3190.04	99	15401070	Contratação por Tempo Determinado	Fiscal	39.000		39.000	0,11
11574	3190.04	99	15411070	Contratação por Tempo Determinado	Fiscal	1.570		1.570	0,00
11420	3190.04	99	15421070	Contratação por Tempo Determinado	Fiscal	1.568		1.568	0,00
10586	3190.11	99	15401070	Vencimentos e Vantagens Fixas - Pessoal Civil	Fiscal	135.000		135.000	0,36



**Prefeitura Municipal de Ibiara**

Secretaria Municipal da Fazenda

Departamento de Contabilidade - Orçamento-Programa de 2024 - R\$ 1,00

Demonstrativo da Despesa por Elemento - D.D.E.

Classificação Institucional Funcional Programática		Recursos do	Outros Recursos	Total da Dotação	
Natureza de Despesa/Modalidade de Aplicação/Elemento de Despesa/Fonte de Recurso		Tesouro		Orçamentária	%
<b>Orgão: 02</b>	<b>Prefeitura Municipal de Ibiara</b>	<b>35.438.584</b>	<b>211.459</b>	<b>35.650.043</b>	<b>96,13</b>
Legislação:					
Finalidade:					
<b>Unidade: 06.000</b>	<b>SECRETARIA MUNICIPAL DE EDUCAÇÃO</b>	<b>9.598.220</b>		<b>9.598.220</b>	<b>25,88</b>
Legislação:					
Finalidade:					
<b>3100.00</b>	<b>310000</b>	<b>318.079</b>		<b>318.079</b>	<b>0,86</b>
Aplicações Diretas		<b>318.079</b>		<b>318.079</b>	<b>0,86</b>
31575	3190.11 99 15411070	Vencimentos e Vantagens Fixas - Pessoal Civil	Fiscal	1.570	1.570 0,00
30612	3190.11 99 15421070	Vencimentos e Vantagens Fixas - Pessoal Civil	Fiscal	71.200	71.200 0,19
30587	3190.13 99 15401070	Obrigações Patronais	Fiscal	51.480	51.480 0,14
31579	3190.13 99 15411070	Obrigações Patronais	Fiscal	691	691 0,00
31421	3190.13 99 15421070	Obrigações Patronais	Fiscal	16.000	16.000 0,04
<b>12 365 1010 2121</b>	<b>MANUTENÇÃO DAS ATIVIDADES DA EDUCAÇÃO INFANTIL - MDE - PRÉ-ESCOLA</b>	<b>98.931</b>		<b>98.931</b>	<b>0,27</b>
Objetivo: Manter as atividades da EDUCAÇÃO INFANTIL					
<b>3100.00</b>	<b>310000</b>	<b>75.200</b>		<b>75.200</b>	<b>0,20</b>
Aplicações Diretas		<b>75.200</b>		<b>75.200</b>	<b>0,20</b>
30616	3190.04 99 15001001	Contratação por Tempo Determinado	Fiscal	1.500	1.500 0,00
31116	3190.11 99 15001001	Vencimentos e Vantagens Fixas - Pessoal Civil	Fiscal	60.000	60.000 0,16
31123	3190.13 99 15001001	Obrigações Patronais	Fiscal	13.350	13.350 0,04
31141	3190.16 99 15001001	Outras Despesas Variáveis - Pessoal Civil	Fiscal	350	350 0,00
<b>3300.00</b>	<b>330000</b>	<b>23.381</b>		<b>23.381</b>	<b>0,06</b>
Aplicações Diretas		<b>23.381</b>		<b>23.381</b>	<b>0,06</b>
31145	3390.14 99 15001001	Diárias - Civil	Fiscal	466	466 0,00
31147	3390.30 99 15001001	Material de Consumo	Fiscal	20.000	20.000 0,05
31157	3390.31 99 15001001	Premiações Culturais, Artísticas, Científicas, Desportivas e Outras (6)(1)	Fiscal	233	233 0,00
31162	3390.32 99 15001001	Material de Distribuição Gratuita	Fiscal	350	350 0,00
31166	3390.33 99 15001001	Passagens e Despesas com Locomoção	Fiscal	233	233 0,00
31167	3390.35 99 15001001	Serviços de Consultoria	Fiscal	350	350 0,00
31168	3390.36 99 15001001	Outros Serviços de Terceiros - Pessoa Física	Fiscal	350	350 0,00
31169	3390.39 99 15001001	Outros Serviços de Terceiros - Pessoa Jurídica	Fiscal	350	350 0,00
31170	3390.40 99 15001001	Serviços de Tecnologia da Informação e Comunicação - Pessoa Jurídica	Fiscal	233	233 0,00
31171	3390.91 99 15001001	Sentenças Judiciais	Fiscal	350	350 0,00
31172	3390.92 99 15001001	Despesas de Exercícios Anteriores	Fiscal	233	233 0,00
31173	3390.93 99 15001001	Indenizações e Restituições	Fiscal	233	233 0,00
<b>4400.00</b>	<b>440000</b>	<b>350</b>		<b>350</b>	<b>0,00</b>
Aplicações Diretas		<b>350</b>		<b>350</b>	<b>0,00</b>
31176	4490.52 99 15001001	Equipamentos e Material Permanente	Fiscal	350	350 0,00
<b>12 365 1010 2122</b>	<b>MANUTENÇÃO DO ENSINO INFANTIL - FUNDEB 30% - PRÉ-ESCOLA</b>	<b>107.451</b>		<b>107.451</b>	<b>0,29</b>



**Prefeitura Municipal de Ibiara**

Secretaria Municipal da Fazenda

Departamento de Contabilidade - Orçamento-Programa de 2024 - R\$ 1,00

Demonstrativo da Despesa por Elemento - D.D.E.

Classificação Institucional Funcional Programática					Esfera	Recursos do Tesouro	Outros Recursos	Total da Dotação Orçamentária	%
Natureza de Despesa/Modalidade de Aplicação/Elemento de Despesa/Fonte de Recurso									
rgão:	02	Prefeitura Municipal de Ibiara				35.438.584	211.459	35.650.043	96,13
Legislação:									
Finalidade:									
Unidade:	06.000	SECRETARIA MUNICIPAL DE EDUCAÇÃO				9.598.220		9.598.220	25,88
Legislação:									
Finalidade:									
Objetivo: DESENVOLVER O ENSINO INFANTIL NO MUNICIPIO									
	3100.00	310000				83.415		83.415	0,22
Aplicações Diretas						83.415		83.415	0,22
1189	3190.04	99	15401030	Contratação por Tempo Determinado	Fiscal	1.570		1.570	0,00
1582	3190.04	99	15411030	Contratação por Tempo Determinado	Fiscal	1.570		1.570	0,00
1342	3190.04	99	15421030	Contratação por Tempo Determinado	Fiscal	1.570		1.570	0,00
1191	3190.11	99	15401030	Vencimentos e Vantagens Fixas - Pessoal Civil	Fiscal	60.000		60.000	0,16
1626	3190.11	99	15411030	Vencimentos e Vantagens Fixas - Pessoal Civil	Fiscal	1.570		1.570	0,00
1341	3190.11	99	15421030	Vencimentos e Vantagens Fixas - Pessoal Civil	Fiscal	2.093		2.093	0,01
1194	3190.13	99	15401030	Obrigações Patronais	Fiscal	13.545		13.545	0,04
1585	3190.13	99	15411030	Obrigações Patronais	Fiscal	691		691	0,00
1343	3190.13	99	15421030	Obrigações Patronais	Fiscal	806		806	0,00
	3300.00	330000				20.347		20.347	0,05
Transferências a Instituições Privadas sem Fins Lucrativos						1.279		1.279	0,00
1197	3350.41	99	15401030	Contribuições	Fiscal	233		233	0,00
1588	3350.41	99	15411030	Contribuições	Fiscal	523		523	0,00
1589	3350.41	99	15421030	Contribuições	Fiscal	523		523	0,00
Aplicações Diretas						19.068		19.068	0,05
1214	3390.04	99	15401030	Contratação por Tempo Determinado	Fiscal	583		583	0,00
1590	3390.04	99	15411030	Contratação por Tempo Determinado	Fiscal	523		523	0,00
1591	3390.04	99	15421030	Contratação por Tempo Determinado	Fiscal	523		523	0,00
1216	3390.14	99	15401030	Diárias - Civil	Fiscal	233		233	0,00
1594	3390.14	99	15411030	Diárias - Civil	Fiscal	523		523	0,00
1595	3390.14	99	15421030	Diárias - Civil	Fiscal	523		523	0,00
1603	3390.30	99	15401030	Material de Consumo	Fiscal	523		523	0,00
1601	3390.30	99	15411030	Material de Consumo	Fiscal	523		523	0,00
1346	3390.30	99	15421030	Material de Consumo	Fiscal	583		583	0,00
1602	3390.30	99	15430000	Material de Consumo	Fiscal	1.000		1.000	0,00
1220	3390.33	99	15401030	Passagens e Despesas com Locomoção	Fiscal	350		350	0,00
1675	3390.33	99	15411030	Passagens e Despesas com Locomoção	Fiscal	523		523	0,00
1676	3390.33	99	15421030	Passagens e Despesas com Locomoção	Fiscal	523		523	0,00
1670	3390.35	99	15401030	Serviços de Consultoria	Fiscal	523		523	0,00
1671	3390.35	99	15411030	Serviços de Consultoria	Fiscal	523		523	0,00

**Prefeitura Municipal de Ibiara**

Secretaria Municipal da Fazenda

Departamento de Contabilidade - Orçamento-Programa de 2024 - R\$ 1,00

Demonstrativo da Despesa por Elemento - D.D.E.

Classificação Institucional Funcional Programática						Recursos do	Outros Recursos	Total da Dotação	
Natureza de Despesa/Modalidade de Aplicação/Elemento de Despesa/Fonte de Recurso					Esfera	Tesouro		Orçamentária	%
Orgão: 02	Prefeitura Municipal de Ibiara					35.438.584	211.459	35.650.043	96,13
Legislação:									
Finalidade:									
Unidade: 06.000	SECRETARIA MUNICIPAL DE EDUCAÇÃO					9.598.220		9.598.220	25,88
Legislação:									
Finalidade:									
3300.00	330000					20.347		20.347	0,05
Aplicações Diretas						19.068		19.068	0,05
11672	3390.35	99	15421030	Serviços de Consultoria	Fiscal	523		523	0,00
11673	3390.35	99	15430000	Serviços de Consultoria	Fiscal	1.000		1.000	0,00
11247	3390.36	99	15401030	Outros Serviços de Terceiros - Pessoa Física	Fiscal	583		583	0,00
11605	3390.36	99	15411030	Outros Serviços de Terceiros - Pessoa Física	Fiscal	523		523	0,00
11344	3390.36	99	15421030	Outros Serviços de Terceiros - Pessoa Física	Fiscal	583		583	0,00
11604	3390.36	99	15430000	Outros Serviços de Terceiros - Pessoa Física	Fiscal	1.000		1.000	0,00
11258	3390.39	99	15401030	Outros Serviços de Terceiros - Pessoa Juridica	Fiscal	583		583	0,00
11606	3390.39	99	15411030	Outros Serviços de Terceiros - Pessoa Juridica	Fiscal	523		523	0,00
11345	3390.39	99	15421030	Outros Serviços de Terceiros - Pessoa Juridica	Fiscal	583		583	0,00
11607	3390.39	99	15430000	Outros Serviços de Terceiros - Pessoa Juridica	Fiscal	1.000		1.000	0,00
11277	3390.40	99	15401030	Serviços de Tecnologia da Informação e Comunicação - Pessoa Juridica	Fiscal	350		350	0,00
11608	3390.40	99	15411030	Serviços de Tecnologia da Informação e Comunicação - Pessoa Juridica	Fiscal	523		523	0,00
11609	3390.40	99	15421030	Serviços de Tecnologia da Informação e Comunicação - Pessoa Juridica	Fiscal	523		523	0,00
11278	3390.47	99	15401030	Obrigações Tributárias e Contributivas	Fiscal	350		350	0,00
11611	3390.47	99	15411030	Obrigações Tributárias e Contributivas	Fiscal	523		523	0,00
11612	3390.47	99	15421030	Obrigações Tributárias e Contributivas	Fiscal	523		523	0,00
11287	3390.92	99	15401030	Despesas de Exercícios Anteriores	Fiscal	350		350	0,00
11614	3390.92	99	15411030	Despesas de Exercícios Anteriores	Fiscal	523		523	0,00
11615	3390.92	99	15421030	Despesas de Exercícios Anteriores	Fiscal	523		523	0,00
4400.00	440000					3.689		3.689	0,01
Aplicações Diretas						3.689		3.689	0,01
11326	4490.52	99	15401030	Equipamentos e Material Permanente	Fiscal	583		583	0,00
11624	4490.52	99	15411030	Equipamentos e Material Permanente	Fiscal	523		523	0,00
11347	4490.52	99	15421030	Equipamentos e Material Permanente	Fiscal	583		583	0,00
11623	4490.52	99	15430000	Equipamentos e Material Permanente	Fiscal	2.000		2.000	0,01
12	365	1010	2123	MANUTENÇÃO DA EDUCAÇÃO INFANTIL - PRÉ-ESCOLA - FUNDEB 70%		277.300		277.300	0,75
Objetivo: MANUT. DA EDUCAÇÃO INFANTIL - PRÉ-ESCOLA - MAGISTÉRIO FUNDEB 70%									
3100.00	310000					277.300		277.300	0,75
Aplicações Diretas						277.300		277.300	0,75
11349	3190.04	99	15401070	Contratação por Tempo Determinado	Fiscal	83.000		83.000	0,22
11755	3190.04	99	15411070	Contratação por Tempo Determinado	Fiscal	1.570		1.570	0,00





**Prefeitura Municipal de Ibiara**

Secretaria Municipal da Fazenda

Departamento de Contabilidade - Orçamento-Programa de 2024 - R\$ 1,00

Demonstrativo da Despesa por Elemento - D.D.E.

Classificação Institucional Funcional Programática						Recursos do	Outros Recursos	Total da Dotação		
Natureza de Despesa/Modalidade de Aplicação/Elemento de Despesa/Fonte de Recurso						Esfera	Tesouro	Orçamentária	%	
rgão:	02	Prefeitura Municipal de Ibiara					35.438.584	211.459	35.650.043	96,13
Legislação:										
Finalidade:										
Unidade:	06.000	SECRETARIA MUNICIPAL DE EDUCAÇÃO					9.598.220		9.598.220	25,88
Legislação:										
Finalidade:										
	3100.00	310000					277.300		277.300	0,75
Aplicações Diretas							277.300		277.300	0,75
352	3190.04	99	15421070	Contratação por Tempo Determinado	Fiscal	1.570		1.570	0,00	
350	3190.11	99	15401070	Vencimentos e Vantagens Fixas - Pessoal Civil	Fiscal	150.000		150.000	0,40	
754	3190.11	99	15411070	Vencimentos e Vantagens Fixas - Pessoal Civil	Fiscal	1.570		1.570	0,00	
353	3190.11	99	15421070	Vencimentos e Vantagens Fixas - Pessoal Civil	Fiscal	2.093		2.093	0,01	
351	3190.13	99	15401070	Obrigações Patronais	Fiscal	36.000		36.000	0,10	
756	3190.13	99	15411070	Obrigações Patronais	Fiscal	691		691	0,00	
354	3190.13	99	15421070	Obrigações Patronais	Fiscal	806		806	0,00	
12	367	1010	2124	Manutenção das atividades da Educação Especial- AEE		133.580		133.580	0,36	
Objetivo: Garantir a manutenção das atividades da Educação Especial- AEE										
	3100.00	310000					108.442		108.442	0,29
Aplicações Diretas							108.442		108.442	0,29
0464	3190.04	99	15001001	Contratação por Tempo Determinado	Fiscal	1.570		1.570	0,00	
461	3190.04	99	15401030	Contratação por Tempo Determinado	Fiscal	1.570		1.570	0,00	
821	3190.04	99	15401070	Contratação por Tempo Determinado	Fiscal	1.570		1.570	0,00	
628	3190.04	99	15411030	Contratação por Tempo Determinado	Fiscal	1.570		1.570	0,00	
630	3190.04	99	15421030	Contratação por Tempo Determinado	Fiscal	1.570		1.570	0,00	
867	3190.04	99	15421070	Contratação por Tempo Determinado	Fiscal	1.570		1.570	0,00	
437	3190.11	99	15001001	Vencimentos e Vantagens Fixas - Pessoal Civil	Fiscal	1.570		1.570	0,00	
460	3190.11	99	15401030	Vencimentos e Vantagens Fixas - Pessoal Civil	Fiscal	1.570		1.570	0,00	
448	3190.11	99	15401070	Vencimentos e Vantagens Fixas - Pessoal Civil	Fiscal	62.000		62.000	0,17	
631	3190.11	99	15411030	Vencimentos e Vantagens Fixas - Pessoal Civil	Fiscal	1.570		1.570	0,00	
632	3190.11	99	15421030	Vencimentos e Vantagens Fixas - Pessoal Civil	Fiscal	1.570		1.570	0,00	
868	3190.11	99	15421070	Vencimentos e Vantagens Fixas - Pessoal Civil	Fiscal	10.465		10.465	0,03	
438	3190.13	99	15001001	Obrigações Patronais	Fiscal	1.570		1.570	0,00	
462	3190.13	99	15401030	Obrigações Patronais	Fiscal	691		691	0,00	
668	3190.13	99	15401070	Obrigações Patronais	Fiscal	13.986		13.986	0,04	
634	3190.13	99	15411030	Obrigações Patronais	Fiscal	691		691	0,00	
635	3190.13	99	15421030	Obrigações Patronais	Fiscal	691		691	0,00	
869	3190.13	99	15421070	Obrigações Patronais	Fiscal	2.648		2.648	0,01	
	3300.00	330000					22.344		22.344	0,06
Aplicações Diretas							22.344		22.344	0,06

**Prefeitura Municipal de Ibiara**

Secretaria Municipal da Fazenda

Departamento de Contabilidade - Orçamento-Programa de 2024 - R\$ 1,00

Demonstrativo da Despesa por Elemento - D.D.E.

Classificação Institucional Funcional Programática					Esfera	Recursos do Tesouro	Outros Recursos	Total da Dotação Orçamentária	
Natureza de Despesa/Modalidade de Aplicação/Elemento de Despesa/Fonte de Recurso									
Orgão:	02	Prefeitura Municipal de Ibiara				35.438.584	211.459	35.650.043	96,13
Legislação:									
Finalidade:									
Unidade:	06.000	SECRETARIA MUNICIPAL DE EDUCAÇÃO				9.598.220		9.598.220	25,88
Legislação:									
Finalidade:									
	3300.00	330000				22.344		22.344	0,06
			Aplicações Diretas			22.344		22.344	0,06
11439	3390.04	99	15001001	Contratação por Tempo Determinado	Fiscal	583		583	0,00
11463	3390.04	99	15401030	Contratação por Tempo Determinado	Fiscal	583		583	0,00
11637	3390.04	99	15411030	Contratação por Tempo Determinado	Fiscal	314		314	0,00
11638	3390.04	99	15421030	Contratação por Tempo Determinado	Fiscal	314		314	0,00
11459	3390.30	99	15001001	Material de Consumo	Fiscal	7.116		7.116	0,02
11466	3390.30	99	15401030	Material de Consumo	Fiscal	466		466	0,00
11640	3390.30	99	15411030	Material de Consumo	Fiscal	314		314	0,00
11641	3390.30	99	15421030	Material de Consumo	Fiscal	314		314	0,00
11642	3390.30	99	15430000	Material de Consumo	Fiscal	1.000		1.000	0,00
11761	3390.33	99	15001001	Passagens e Despesas com Locomoção	Fiscal	209		209	0,00
11766	3390.33	99	15401030	Passagens e Despesas com Locomoção	Fiscal	209		209	0,00
11762	3390.33	99	15411030	Passagens e Despesas com Locomoção	Fiscal	209		209	0,00
11763	3390.33	99	15421030	Passagens e Despesas com Locomoção	Fiscal	209		209	0,00
11440	3390.34	99	15001001	Outras Despesas de Pessoal decorrentes de Contratos de Terceirização	Fiscal	583		583	0,00
11464	3390.34	99	15401030	Outras Despesas de Pessoal decorrentes de Contratos de Terceirização	Fiscal	583		583	0,00
11643	3390.34	99	15411030	Outras Despesas de Pessoal decorrentes de Contratos de Terceirização	Fiscal	314		314	0,00
11644	3390.34	99	15421030	Outras Despesas de Pessoal decorrentes de Contratos de Terceirização	Fiscal	314		314	0,00
11441	3390.35	99	15001001	Serviços de Consultoria	Fiscal	583		583	0,00
11465	3390.35	99	15401030	Serviços de Consultoria	Fiscal	583		583	0,00
11646	3390.35	99	15411030	Serviços de Consultoria	Fiscal	314		314	0,00
11647	3390.35	99	15421030	Serviços de Consultoria	Fiscal	314		314	0,00
11651	3390.35	99	15430000	Serviços de Consultoria	Fiscal	1.000		1.000	0,00
11443	3390.36	99	15001001	Outros Serviços de Terceiros - Pessoa Física	Fiscal	583		583	0,00
11467	3390.36	99	15401030	Outros Serviços de Terceiros - Pessoa Física	Fiscal	583		583	0,00
11652	3390.36	99	15411030	Outros Serviços de Terceiros - Pessoa Física	Fiscal	314		314	0,00
11655	3390.36	99	15421030	Outros Serviços de Terceiros - Pessoa Física	Fiscal	314		314	0,00
11657	3390.36	99	15430000	Outros Serviços de Terceiros - Pessoa Física	Fiscal	1.000		1.000	0,00
11444	3390.39	99	15001001	Outros Serviços de Terceiros - Pessoa Jurídica	Fiscal	583		583	0,00
11468	3390.39	99	15401030	Outros Serviços de Terceiros - Pessoa Jurídica	Fiscal	583		583	0,00
11658	3390.39	99	15411030	Outros Serviços de Terceiros - Pessoa Jurídica	Fiscal	314		314	0,00
11659	3390.39	99	15421030	Outros Serviços de Terceiros - Pessoa Jurídica	Fiscal	314		314	0,00
11445	3390.92	99	15001001	Despesas de Exercícios Anteriores	Fiscal	350		350	0,00



**Prefeitura Municipal de Ibiara**

Secretaria Municipal da Fazenda

Departamento de Contabilidade - Orçamento-Programa de 2024 - R\$ 1,00

Demonstrativo da Despesa por Elemento - D.D.E.

Classificação Institucional Funcional Programática					Esfera	Recursos do Tesouro	Outros Recursos	Total da Dotação Orçamentária	%
Natureza de Despesa/Modalidade de Aplicação/Elemento de Despesa/Fonte de Recurso									
<b>rgão: 02 Prefeitura Municipal de Ibiara</b>						<b>35.438.584</b>	<b>211.459</b>	<b>35.650.043</b>	<b>96,13</b>
Legislação:									
Finalidade:									
<b>Unidade: 06.000 SECRETARIA MUNICIPAL DE EDUCAÇÃO</b>						<b>9.598.220</b>		<b>9.598.220</b>	<b>25,88</b>
Legislação:									
Finalidade:									
<b>3300.00 330000</b>						<b>22.344</b>		<b>22.344</b>	<b>0,06</b>
Aplicações Diretas						<b>22.344</b>		<b>22.344</b>	<b>0,06</b>
11470	3390.92	99	15401030	Despesas de Exercicios Anteriores	Fiscal	350		350	0,00
11661	3390.92	99	15411030	Despesas de Exercicios Anteriores	Fiscal	314		314	0,00
11662	3390.92	99	15421030	Despesas de Exercicios Anteriores	Fiscal	314		314	0,00
<b>4400.00 440000</b>						<b>2.794</b>		<b>2.794</b>	<b>0,01</b>
Aplicações Diretas						<b>2.794</b>		<b>2.794</b>	<b>0,01</b>
11446	4490.52	99	15001001	Equipamentos e Material Permanente	Fiscal	583		583	0,00
11469	4490.52	99	15401030	Equipamentos e Material Permanente	Fiscal	583		583	0,00
11664	4490.52	99	15411030	Equipamentos e Material Permanente	Fiscal	314		314	0,00
11665	4490.52	99	15421030	Equipamentos e Material Permanente	Fiscal	314		314	0,00
11666	4490.52	99	15430000	Equipamentos e Material Permanente	Fiscal	1.000		1.000	0,00
<b>Programa: 1016 DESPORTO E LAZER</b>						<b>139.870</b>		<b>139.870</b>	<b>0,38</b>
Objetivo: PROMOVER AÇÕES DE DESPORTO E LAZER DO MUNICÍPIO									
12	361	1016	1078	<b>IMPLANTAÇÃO DE INFRAESTRUTURA ESPORTIVA NAS ESCOLAS MUNICIPAIS</b>		<b>57.597</b>		<b>57.597</b>	<b>0,16</b>
Objetivo: PROMOVER A IMPLANTAÇÃO DE INFRAESTRUTURA ESPORTIVA NAS ESCOLAS									
<b>4400.00 440000</b>						<b>57.597</b>		<b>57.597</b>	<b>0,16</b>
Aplicações Diretas						<b>57.597</b>		<b>57.597</b>	<b>0,16</b>
11054	4490.51	99	15001001	Obras e Instalações	Fiscal	5.824		5.824	0,02
10298	4490.51	99	15690000	Obras e Instalações	Fiscal	25.000		25.000	0,07
10575	4490.51	99	17550000	Obras e Instalações	Fiscal	5.233		5.233	0,01
11055	4490.52	99	15000000	Equipamentos e Material Permanente	Fiscal	4.659		4.659	0,01
10300	4490.52	99	15690000	Equipamentos e Material Permanente	Fiscal	11.648		11.648	0,03
10576	4490.52	99	17550000	Equipamentos e Material Permanente	Fiscal	5.233		5.233	0,01
27	812	1016	1101	<b>Infraestrutura Esportiva</b>		<b>37.300</b>		<b>37.300</b>	<b>0,10</b>
Objetivo: Promover as ações com o Desporto no Município									
<b>3300.00 330000</b>						<b>1.600</b>		<b>1.600</b>	<b>0,00</b>
Aplicações Diretas						<b>1.600</b>		<b>1.600</b>	<b>0,00</b>
10128	3390.39	99	17000000	Outros Serviços de Terceiros - Pessoa Jurídica	Fiscal	200		200	0,00
12133	3390.39	99	17003110	Outros Serviços de Terceiros - Pessoa Jurídica	Fiscal	200		200	0,00
12137	3390.39	99	17003120	Outros Serviços de Terceiros - Pessoa Jurídica	Fiscal	200		200	0,00
10267	3390.39	99	17010000	Outros Serviços de Terceiros - Pessoa Jurídica	Fiscal	200		200	0,00
10228	3390.93	99	17000000	Indenizações e Restituições	Fiscal	200		200	0,00

**Prefeitura Municipal de Ibiara**

Secretaria Municipal da Fazenda

Departamento de Contabilidade - Orçamento-Programa de 2024 - R\$ 1,00

Demonstrativo da Despesa por Elemento - D.D.E.

Classificação Institucional Funcional Programática					Esfera	Recursos do Tesouro	Outros Recursos	Total da Dotação Orçamentária	%
Natureza de Despesa/Modalidade de Aplicação/Elemento de Despesa/Fonte de Recurso									
<b>rgão: 02 Prefeitura Municipal de Ibiara</b>						<b>35.438.584</b>	<b>211.459</b>	<b>35.650.043</b>	<b>96,13</b>
Legislação:									
Finalidade:									
<b>Unidade: 06.000 SECRETARIA MUNICIPAL DE EDUCAÇÃO</b>						<b>9.598.220</b>		<b>9.598.220</b>	<b>25,88</b>
Legislação:									
Finalidade:									
<b>3300.00 330000</b>						<b>1.600</b>		<b>1.600</b>	<b>0,00</b>
Aplicações Diretas						<b>1.600</b>		<b>1.600</b>	<b>0,00</b>
2134	3390.93	99	17003110	Indenizações e Restituições	Fiscal	200		200	0,00
2138	3390.93	99	17003120	Indenizações e Restituições	Fiscal	200		200	0,00
0277	3390.93	99	17010000	Indenizações e Restituições	Fiscal	200		200	0,00
<b>4400.00 440000</b>						<b>35.700</b>		<b>35.700</b>	<b>0,10</b>
Aplicações Diretas						<b>35.700</b>		<b>35.700</b>	<b>0,10</b>
0116	4490.51	99	15000000	Obras e Instalações	Fiscal	3.000		3.000	0,01
0119	4490.51	99	17000000	Obras e Instalações	Fiscal	10.000		10.000	0,03
2135	4490.51	99	17003110	Obras e Instalações	Fiscal	2.000		2.000	0,01
2139	4490.51	99	17003120	Obras e Instalações	Fiscal	2.000		2.000	0,01
0236	4490.51	99	17010000	Obras e Instalações	Fiscal	5.000		5.000	0,01
0117	4490.52	99	15000000	Equipamentos e Material Permanente	Fiscal	3.500		3.500	0,01
0120	4490.52	99	17000000	Equipamentos e Material Permanente	Fiscal	2.000		2.000	0,01
2136	4490.52	99	17003110	Equipamentos e Material Permanente	Fiscal	2.000		2.000	0,01
2140	4490.52	99	17003120	Equipamentos e Material Permanente	Fiscal	2.000		2.000	0,01
0240	4490.52	99	17010000	Equipamentos e Material Permanente	Fiscal	2.200		2.200	0,01
0118	4490.61	99	15000000	Aquisição de Imóveis	Fiscal	2.000		2.000	0,01
27	812	1016	2063	<b>INCENTIVO AS ATIVIDADES ESPORTIVAS DO MUNICÍPIO</b>		<b>44.973</b>		<b>44.973</b>	<b>0,12</b>
Objetivo: Manter as atividades de desporto e lazer do município.									
<b>3300.00 330000</b>						<b>42.880</b>		<b>42.880</b>	<b>0,12</b>
Aplicações Diretas						<b>42.880</b>		<b>42.880</b>	<b>0,12</b>
0977	3390.30	99	15000000	Material de Consumo	Fiscal	5.000		5.000	0,01
0978	3390.31	99	15000000	Premiações Culturais, Artísticas, Científicas, Desportivas e Outras (6)(1)	Fiscal	6.000		6.000	0,02
0979	3390.32	99	15000000	Material de Distribuição Gratuita	Fiscal	1.496		1.496	0,00
0980	3390.36	99	15000000	Outros Serviços de Terceiros - Pessoa Física	Fiscal	28.000		28.000	0,08
0981	3390.39	99	15000000	Outros Serviços de Terceiros - Pessoa Jurídica	Fiscal	1.884		1.884	0,01
0326	3390.92	99	15000000	Despesas de Exercícios Anteriores	Fiscal	500		500	0,00
<b>4400.00 440000</b>						<b>2.093</b>		<b>2.093</b>	<b>0,01</b>
Aplicações Diretas						<b>2.093</b>		<b>2.093</b>	<b>0,01</b>
0982	4490.52	99	15000000	Equipamentos e Material Permanente	Fiscal	2.093		2.093	0,01
<b>Programa: 1017 APOIO ADMINISTRATIVO</b>						<b>53.475</b>		<b>53.475</b>	<b>0,14</b>
Objetivo: PROMOVER A MANUTENÇÃO DAS SECRETARIAS MUNICIPAIS									





**Prefeitura Municipal de Ibiara**

Secretaria Municipal da Fazenda

Departamento de Contabilidade - Orçamento-Programa de 2024 - R\$ 1,00

Demonstrativo da Despesa por Elemento - D.D.E.

Classificação Institucional Funcional Programática						Recursos do	Outros Recursos	Total da Dotação		
Natureza de Despesa/Modalidade de Aplicação/Elemento de Despesa/Fonte de Recurso						Esfera	Tesouro	Orçamentária	%	
<b>Orgão:</b>	<b>02</b>	<b>Prefeitura Municipal de Ibiara</b>					<b>35.438.584</b>	<b>211.459</b>	<b>35.650.043</b>	<b>96,13</b>
Legislação:										
Finalidade:										
<b>Unidade:</b>	<b>06.000</b>	<b>SECRETARIA MUNICIPAL DE EDUCAÇÃO</b>					<b>9.598.220</b>	<b>9.598.220</b>	<b>25,88</b>	
Legislação:										
Finalidade:										
12	122	1017	2104	<b>Manutenção das atividades da Secretaria Municipal de Educação</b>			<b>53.475</b>	<b>53.475</b>	<b>0,14</b>	
Objetivo: Manter. das atividades administrativas da Secretaria Municipal de Educação										
		<b>3100.00</b>	<b>310000</b>				<b>5.187</b>	<b>5.187</b>	<b>0,01</b>	
Aplicações Diretas							<b>5.187</b>	<b>5.187</b>	<b>0,01</b>	
10470	3190.04	99	15000000	Contratação por Tempo Determinado		Fiscal	1.570	1.570	0,00	
10471	3190.11	99	15000000	Vencimentos e Vantagens Fixas - Pessoal Civil		Fiscal	2.681	2.681	0,01	
10472	3190.13	99	15000000	Obrigações Patronais		Fiscal	936	936	0,00	
		<b>3300.00</b>	<b>330000</b>				<b>46.195</b>	<b>46.195</b>	<b>0,12</b>	
Transferências a Instituições Privadas sem Fins Lucrativos							<b>209</b>	<b>209</b>	<b>0,00</b>	
10473	3350.41	99	15000000	Contribuições		Fiscal	209	209	0,00	
Aplicações Diretas							<b>45.986</b>	<b>45.986</b>	<b>0,12</b>	
10635	3390.04	99	15000000	Contratação por Tempo Determinado		Fiscal	1.281	1.281	0,00	
10474	3390.14	99	15000000	Diárias - Civil		Fiscal	403	403	0,00	
10475	3390.30	99	15000000	Material de Consumo		Fiscal	3.000	3.000	0,01	
11748	3390.31	99	15000000	Premiações Culturais, Artísticas, Científicas, Desportivas e Outras (6)(1)		Fiscal	523	523	0,00	
10476	3390.32	99	15000000	Material de Distribuição Gratuita		Fiscal	523	523	0,00	
10477	3390.33	99	15000000	Passagens e Despesas com Locomoção		Fiscal	523	523	0,00	
10636	3390.34	99	15000000	Outras Despesas de Pessoal decorrentes de Contratos de Terceirização		Fiscal	1.281	1.281	0,00	
10478	3390.35	99	15000000	Serviços de Consultoria		Fiscal	837	837	0,00	
10479	3390.36	99	15000000	Outros Serviços de Terceiros - Pessoa Física		Fiscal	18.000	18.000	0,05	
11044	3390.39	99	15000000	Outros Serviços de Terceiros - Pessoa Jurídica		Fiscal	18.475	18.475	0,05	
10481	3390.40	99	15000000	Serviços de Tecnologia da Informação e Comunicação - Pessoa Jurídica		Fiscal	670	670	0,00	
10482	3390.47	99	15000000	Obrigações Tributárias e Contributivas		Fiscal	202	202	0,00	
10483	3390.93	99	15000000	Indenizações e Restituições		Fiscal	268	268	0,00	
		<b>4400.00</b>	<b>440000</b>				<b>2.093</b>	<b>2.093</b>	<b>0,01</b>	
Aplicações Diretas							<b>2.093</b>	<b>2.093</b>	<b>0,01</b>	
10485	4490.52	99	15000000	Equipamentos e Material Permanente		Fiscal	2.093	2.093	0,01	

**Prefeitura Municipal de Ibiara**

Secretaria Municipal da Fazenda

Departamento de Contabilidade - Orçamento-Programa de 2024 - R\$ 1,00

Demonstrativo da Despesa por Elemento - D.D.E.

Classificação Institucional Funcional Programática		Esfera	Recursos do Tesouro	Outros Recursos	Total da Dotação Orçamentária	%
Natureza de Despesa/Modalidade de Aplicação/Elemento de Despesa/Fonte de Recurso						
Órgão: 02	Prefeitura Municipal de Ibiara		35.438.584	211.459	35.650.043	96,13

Legislação:

Finalidade:

Unidade: 06.000 SECRETARIA MUNICIPAL DE EDUCAÇÃO

9.598.220

9.598.220 25,88

Legislação:

Finalidade:

Resumo da Unidade	Pessoal e Encargos Sociais	Juros e Encargos da Dívida	Outras Despesas Correntes	Investimentos	Inversões Financeiras	Amortização da Dívida	Reserva de Contigência	Total	%
	Local:	4.809.630	1.288	2.627.583	2.139.719		20.000		9.598.220
Seguridade:								0	0,00
Total:	4.809.630	1.288	2.627.583	2.139.719		20.000		9.598.220	25,89



**Prefeitura Municipal de Ibiara**

Secretaria Municipal da Fazenda

Departamento de Contabilidade - Orçamento-Programa de 2024 - R\$ 1,00

Demonstrativo da Despesa por Elemento - D.D.E.

Classificação Institucional Funcional Programática					Recursos do	Outros Recursos	Total da Dotação		
Natureza de Despesa/Modalidade de Aplicação/Elemento de Despesa/Fonte de Recurso					Esfera	Tesouro	Orçamentária	%	
rgão: 02	Prefeitura Municipal de Ibiara					35.438.584	211.459	35.650.043	96,13
	Legislação:								
	Finalidade:								
Unidade: 07.000	SACRETARIA MUNICIPAL DE SAÚDE					340.463		340.463	0,92
	Legislação:								
	Finalidade:								
Programa: 0002	OPERAÇÕES ESPECIAIS					16.986		16.986	0,05
	Objetivo: REALIZAR AS OPERAÇÕES ESPECIAIS								
28 122 0002 0008	AMORTIZAÇÃO DA DÍVIDA - SAÚDE					16.986		16.986	0,05
	Objetivo: AMORTIZAR DIVIDA CONTRATUAL -SAÚDE								
	3200.00	320000				1.288		1.288	0,00
		Aplicações Diretas				1.288		1.288	0,00
1069 3290.21 99	15001002	Juros sobre a Divida por Contrato		Seguridade	1.288		1.288	0,00	
	4600.00	460000				15.698		15.698	0,04
		Aplicações Diretas				15.698		15.698	0,04
10531 4690.71 99	15001002	Principal da Divida Contratual Resgatado		Seguridade	15.698		15.698	0,04	
Programa: 1007	DESENVOLVIMENTO DA INFRAESTRUTURA MUNICIPAL					82.035		82.035	0,22
	Objetivo: PROMOVER AÇÕES DE INFRAESTRUTURA, MELHORANDO A QUALIDADE DOS SERVIÇOS PÚBLICOS								
10 122 1007 1037	AQUISIÇÃO E DESAPROPRIAÇÃO DE IMÓVEL PARA A SAÚDE.					2.000		2.000	0,01
	Objetivo: Adquirir e desapropriar imóvel de interesse público para a saúde								
	4400.00	440000				2.000		2.000	0,01
		Aplicações Diretas				2.000		2.000	0,01
10495 4490.61 99	15000000	Aquisição de Imóveis		Seguridade	2.000		2.000	0,01	
10 122 1007 1039	CONSTRUÇÃO E/OU RECONSTRUÇÃO EM MELHORIA DE UNIDADES HABITACIONAIS					28.966		28.966	0,08
	Objetivo: Pagar despesas com a construção e/ou reconstrução com melhoria de UNIDADES HABITACIONAIS.								
	3300.00	330000				1.966		1.966	0,01
		Aplicações Diretas				1.966		1.966	0,01
10435 3390.39 99	16310000	Outros Serviços de Terceiros - Pessoa Juridica		Seguridade	583		583	0,00	
11451 3390.39 99	16313110	Outros Serviços de Terceiros - Pessoa Juridica		Seguridade	200		200	0,00	
11454 3390.39 99	16313120	Outros Serviços de Terceiros - Pessoa Juridica		Seguridade	200		200	0,00	
10503 3390.93 99	16310000	Indenizações e Restituições		Seguridade	583		583	0,00	
11452 3390.93 99	16313110	Indenizações e Restituições		Seguridade	200		200	0,00	
11455 3390.93 99	16313120	Indenizações e Restituições		Seguridade	200		200	0,00	
	4400.00	440000				27.000		27.000	0,07
		Aplicações Diretas				27.000		27.000	0,07
10499 4490.51 99	15000000	Obras e Instalações		Seguridade	3.000		3.000	0,01	
10501 4490.51 99	16310000	Obras e Instalações		Seguridade	20.000		20.000	0,05	
11453 4490.51 99	16313110	Obras e Instalações		Seguridade	2.000		2.000	0,01	

**Prefeitura Municipal de Ibiara**

Secretaria Municipal da Fazenda

Departamento de Contabilidade - Orçamento-Programa de 2024 - R\$ 1,00

Demonstrativo da Despesa por Elemento - D.D.E.

Classificação Institucional Funcional Programática						Recursos do	Outros Recursos	Total da Dotação		
Natureza de Despesa/Modalidade de Aplicação/Elemento de Despesa/Fonte de Recurso						Esfera	Tesouro	Orçamentária	%	
rgão: 02	Prefeitura Municipal de Ibiara						35.438.584	211.459	35.650.043	96,13
Legislação:										
Finalidade:										
Unidade: 07.000	SACRETARIA MUNICIPAL DE SAÚDE						340.463		340.463	0,92
Legislação:										
Finalidade:										
4400.00	440000						27.000		27.000	0,07
Aplicações Diretas							27.000		27.000	0,07
1456	4490.51	99	16313120	Obras e Instalações		Seguridade	2.000		2.000	0,01
10	122	1007	1091	Aquisição de Carro Compactador de Lixo			27.711		27.711	0,07
Objetivo: Promover a melhoria junto a limpeza pública										
3300.00	330000						1.618		1.618	0,00
Aplicações Diretas							1.618		1.618	0,00
1737	3390.39	99	16310000	Outros Serviços de Terceiros - Pessoa Jurídica		Seguridade	200		200	0,00
1726	3390.39	99	16313110	Outros Serviços de Terceiros - Pessoa Jurídica		Seguridade	200		200	0,00
1717	3390.39	99	16313120	Outros Serviços de Terceiros - Pessoa Jurídica		Seguridade	200		200	0,00
1698	3390.39	99	16320000	Outros Serviços de Terceiros - Pessoa Jurídica		Seguridade	209		209	0,00
1740	3390.93	99	16310000	Indenizações e Restituições		Seguridade	200		200	0,00
1728	3390.93	99	16313110	Indenizações e Restituições		Seguridade	200		200	0,00
1722	3390.93	99	16313120	Indenizações e Restituições		Seguridade	200		200	0,00
1697	3390.93	99	16320000	Indenizações e Restituições		Seguridade	209		209	0,00
4400.00	440000						26.093		26.093	0,07
Aplicações Diretas							26.093		26.093	0,07
1699	4490.52	99	15000000	Equipamentos e Material Permanente		Seguridade	2.093		2.093	0,01
1742	4490.52	99	16310000	Equipamentos e Material Permanente		Seguridade	10.000		10.000	0,03
1732	4490.52	99	16313110	Equipamentos e Material Permanente		Seguridade	2.000		2.000	0,01
1724	4490.52	99	16313120	Equipamentos e Material Permanente		Seguridade	2.000		2.000	0,01
1696	4490.52	99	16320000	Equipamentos e Material Permanente		Seguridade	10.000		10.000	0,03
10	122	1007	1094	Sistemas Públicos de abastecimento de água			23.358		23.358	0,06
Objetivo: Promover a implantação de abastecimento de água										
3300.00	330000						1.218		1.218	0,00
Aplicações Diretas							1.218		1.218	0,00
1720	3390.39	99	16310000	Outros Serviços de Terceiros - Pessoa Jurídica		Seguridade	209		209	0,00
1747	3390.39	99	16313110	Outros Serviços de Terceiros - Pessoa Jurídica		Seguridade	200		200	0,00
1753	3390.39	99	16313120	Outros Serviços de Terceiros - Pessoa Jurídica		Seguridade	200		200	0,00
1719	3390.93	99	16310000	Indenizações e Restituições		Seguridade	209		209	0,00
1749	3390.93	99	16313110	Indenizações e Restituições		Seguridade	200		200	0,00
1760	3390.93	99	16313120	Indenizações e Restituições		Seguridade	200		200	0,00
4400.00	440000						22.140		22.140	0,06





**Prefeitura Municipal de Ibiara**  
 Secretaria Municipal da Fazenda  
 Departamento de Contabilidade - Orçamento-Programa de 2024 - R\$ 1,00  
 Demonstrativo da Despesa por Elemento - D.D.E.

Classificação Institucional Funcional Programática						Recursos do	Outros Recursos	Total da Dotação	
Natureza de Despesa/Modalidade de Aplicação/Elemento de Despesa/Fonte de Recurso					Esfera	Tesouro		Orçamentária	%
Orgão:	02	Prefeitura Municipal de Ibiara				35.438.584	211.459	35.650.043	96,13
Legislação:									
Finalidade:									
Unidade:	07.000	SACRETARIA MUNICIPAL DE SAÚDE				340.463		340.463	0,92
Legislação:									
Finalidade:									
	4400.00	440000				22.140		22.140	0,06
		Aplicações Diretas				22.140		22.140	0,06
11721	4490.51	99	15000000	Obras e Instalações	Seguridade	3.140		3.140	0,01
11718	4490.51	99	16310000	Obras e Instalações	Seguridade	15.000		15.000	0,04
11750	4490.51	99	16313110	Obras e Instalações	Seguridade	2.000		2.000	0,01
11765	4490.51	99	16313120	Obras e Instalações	Seguridade	2.000		2.000	0,01
<b>Programa: 1011 HUMANIZAÇÃO DOS SERVIÇOS DA SAÚDE</b>						77.407		77.407	0,21
Objetivo: PROMOVER AÇÕES EFICACIAS DE SAÚDE PÚBLICA PARA POPULAÇÃO DO MUNICÍPIO DE IBIARA									
10	122	1011	1038	CONSTRUÇÃO, AMPL. E REFORMA DA SEC. MUNUC. DE SAÚDE		3.000		3.000	0,01
Objetivo: Pagar despesas de construção, ampliação e reforma do prédio da Sec. Municipal de Saúde.									
	4400.00	440000				3.000		3.000	0,01
		Aplicações Diretas				3.000		3.000	0,01
10496	4490.51	99	15000000	Obras e Instalações	Seguridade	3.000		3.000	0,01
10	122	1011	1066	Implantação de Sistema de Resíduos Sólidos		28.738		28.738	0,08
Objetivo: Construir aterro sanitário para destinação final adequada de resíduos sólidos urbanos, visando minimizar o impacto ao meio ambiente e eliminação dos lixões, inserção social de catadores, visando sobre tudo a eficiência na coleta de lixo e seu adequado destino final.									
	3300.00	330000				1.738		1.738	0,00
		Aplicações Diretas				1.738		1.738	0,00
10504	3390.39	99	16310000	Outros Serviços de Terceiros - Pessoa Jurídica	Seguridade	268		268	0,00
11521	3390.39	99	16313110	Outros Serviços de Terceiros - Pessoa Jurídica	Seguridade	200		200	0,00
11573	3390.39	99	16313120	Outros Serviços de Terceiros - Pessoa Jurídica	Seguridade	200		200	0,00
10506	3390.93	99	16310000	Indenizações e Restituições	Seguridade	670		670	0,00
11533	3390.93	99	16313110	Indenizações e Restituições	Seguridade	200		200	0,00
11578	3390.93	99	16313120	Indenizações e Restituições	Seguridade	200		200	0,00
	4400.00	440000				27.000		27.000	0,07
		Aplicações Diretas				27.000		27.000	0,07
11021	4490.51	99	15000000	Obras e Instalações	Seguridade	3.000		3.000	0,01
10505	4490.51	99	16310000	Obras e Instalações	Seguridade	20.000		20.000	0,05
11571	4490.51	99	16313110	Obras e Instalações	Seguridade	2.000		2.000	0,01
11581	4490.51	99	16313120	Obras e Instalações	Seguridade	2.000		2.000	0,01
17	122	1011	1082	Implantação de Melhorias Sanitárias Domiciliares		22.311		22.311	0,06
Objetivo: Promover ações Saúde Pública para população Ibiarense									
		330000				1.218		1.218	0,00

**Prefeitura Municipal de Ibiara**

Secretaria Municipal da Fazenda

Departamento de Contabilidade - Orçamento-Programa de 2024 - R\$ 1,00

Demonstrativo da Despesa por Elemento - D.D.E.

Classificação Institucional Funcional Programática					Recursos do	Outros Recursos	Total da Dotação		
Natureza de Despesa/Modalidade de Aplicação/Elemento de Despesa/Fonte de Recurso					Esfera	Tesouro	Orçamentária	%	
<b>Órgão: 02 Prefeitura Municipal de Ibiara</b>						<b>35.438.584</b>	<b>211.459</b>	<b>35.650.043</b>	<b>96,13</b>
Legislação:									
Finalidade:									
<b>Unidade: 07.000 SACRETARIA MUNICIPAL DE SAÚDE</b>						<b>340.463</b>		<b>340.463</b>	<b>0,92</b>
Legislação:									
Finalidade:									
<b>3300.00</b>									
Aplicações Diretas						<b>1.218</b>		<b>1.218</b>	<b>0,00</b>
11014	3390.39	99	16310000	Outros Serviços de Terceiros - Pessoa Juridica	Seguridade	209	209	0,00	
11599	3390.39	99	16313110	Outros Serviços de Terceiros - Pessoa Juridica	Seguridade	200	200	0,00	
11592	3390.39	99	16313120	Outros Serviços de Terceiros - Pessoa Juridica	Seguridade	200	200	0,00	
11013	3390.93	99	16310000	Indenizações e Restituições	Seguridade	209	209	0,00	
11600	3390.93	99	16313110	Indenizações e Restituições	Seguridade	200	200	0,00	
11597	3390.93	99	16313120	Indenizações e Restituições	Seguridade	200	200	0,00	
<b>4400.00 440000</b>						<b>21.093</b>		<b>21.093</b>	<b>0,06</b>
Aplicações Diretas						<b>21.093</b>		<b>21.093</b>	<b>0,06</b>
11015	4490.51	99	15000000	Obras e Instalações	Seguridade	2.093	2.093	0,01	
11012	4490.51	99	16310000	Obras e Instalações	Seguridade	15.000	15.000	0,04	
11625	4490.51	99	16313110	Obras e Instalações	Seguridade	2.000	2.000	0,01	
11598	4490.51	99	16313120	Obras e Instalações	Seguridade	2.000	2.000	0,01	
<b>10 122 1011 1090 Melhorias Habitacionais de controle de Doenças de Chagas</b>						<b>23.358</b>		<b>23.358</b>	<b>0,06</b>
Objetivo: Promover condições humanas e adequadas com a melhoria de habitações junto ao controle de doenças de chagas no município									
<b>3300.00 330000</b>						<b>1.218</b>		<b>1.218</b>	<b>0,00</b>
Aplicações Diretas						<b>1.218</b>		<b>1.218</b>	<b>0,00</b>
11681	3390.39	99	16310000	Outros Serviços de Terceiros - Pessoa Juridica	Seguridade	209	209	0,00	
11686	3390.39	99	16313110	Outros Serviços de Terceiros - Pessoa Juridica	Seguridade	200	200	0,00	
11700	3390.39	99	16313120	Outros Serviços de Terceiros - Pessoa Juridica	Seguridade	200	200	0,00	
11682	3390.93	99	16310000	Indenizações e Restituições	Seguridade	209	209	0,00	
11688	3390.93	99	16313110	Indenizações e Restituições	Seguridade	200	200	0,00	
11708	3390.93	99	16313120	Indenizações e Restituições	Seguridade	200	200	0,00	
<b>4400.00 440000</b>						<b>22.140</b>		<b>22.140</b>	<b>0,06</b>
Aplicações Diretas						<b>22.140</b>		<b>22.140</b>	<b>0,06</b>
11679	4490.51	99	15000000	Obras e Instalações	Seguridade	2.093	2.093	0,01	
11680	4490.51	99	16310000	Obras e Instalações	Seguridade	15.000	15.000	0,04	
11695	4490.51	99	16313110	Obras e Instalações	Seguridade	2.000	2.000	0,01	
11714	4490.51	99	16313120	Obras e Instalações	Seguridade	2.000	2.000	0,01	
11683	4490.61	99	15000000	Aquisição de Imóveis	Seguridade	1.047	1.047	0,00	
<b>Programa: 1012 PROTEÇÃO SOCIAL BASICA DO MUNICÍPIO</b>						<b>28.008</b>		<b>28.008</b>	<b>0,08</b>



**Prefeitura Municipal de Ibiara**

Secretaria Municipal da Fazenda

Departamento de Contabilidade - Orçamento-Programa de 2024 - R\$ 1,00

Demonstrativo da Despesa por Elemento - D.D.E.

Classificação Institucional Funcional Programática					Recursos do	Outros Recursos	Total da Dotação		
Natureza de Despesa/Modalidade de Aplicação/Elemento de Despesa/Fonte de Recurso					Esfera	Tesouro	Orçamentária	%	
Orgão: 02	Prefeitura Municipal de Ibiara					35.438.584	211.459	35.650.043	96,13
Legislação:									
Finalidade:									
Unidade: 07.000	SECRETARIA MUNICIPAL DE SAÚDE					340.463		340.463	0,92
Legislação:									
Finalidade:									
Objetivo: PROMOVER AÇÕES DE ASSISTENCIA E CIDADANIA PARA POPUCAÇÃO MUNICIPIO.									
10	122	1012	1087	Realizar Melhorias de Saneamento Básico		28.008		28.008	0,08
Objetivo: Saneamento Básico para todos									
	3300.00		330000			2.008		2.008	0,01
Aplicações Diretas						2.008		2.008	0,01
0301	3390.39	99	16310000	Outros Serviços de Terceiros - Pessoa Jurídica	Seguridade	604		604	0,00
11627	3390.39	99	16313110	Outros Serviços de Terceiros - Pessoa Jurídica	Seguridade	200		200	0,00
11669	3390.39	99	16313120	Outros Serviços de Terceiros - Pessoa Jurídica	Seguridade	200		200	0,00
10480	3390.93	99	16310000	Indenizações e Restituições	Seguridade	604		604	0,00
11656	3390.93	99	16313110	Indenizações e Restituições	Seguridade	200		200	0,00
11674	3390.93	99	16313120	Indenizações e Restituições	Seguridade	200		200	0,00
	4400.00		440000			26.000		26.000	0,07
Aplicações Diretas						26.000		26.000	0,07
10299	4490.51	99	16310000	Obras e Instalações	Seguridade	20.000		20.000	0,05
11667	4490.51	99	16313110	Obras e Instalações	Seguridade	2.000		2.000	0,01
11678	4490.51	99	16313120	Obras e Instalações	Seguridade	2.000		2.000	0,01
10498	4490.61	99	15000000	Aquisição de Imóveis	Seguridade	2.000		2.000	0,01
Programa: 1017 APOIO ADMINISTRATIVO						136.027		136.027	0,37
Objetivo: PROMOVER A MANUTENÇÃO DAS SECRETARIAS MUNICIPAIS									
10	122	1017	2080	MANUTENÇÃO DAS ATIVIDADES DA SECRETARIA MUNICIPAL DE SAÚDE		136.027		136.027	0,37
Objetivo: Manter as atividades administrativas da Secretaria de saúde									
	3100.00		310000			31.978		31.978	0,09
Aplicações Diretas						31.978		31.978	0,09
11384	3190.04	99	15000000	Contratação por Tempo Determinado	Seguridade	1.398		1.398	0,00
10507	3190.04	99	15001002	Contratação por Tempo Determinado	Seguridade	1.500		1.500	0,00
11385	3190.11	99	15000000	Vencimentos e Vantagens Fixas - Pessoal Civil	Seguridade	3.494		3.494	0,01
10508	3190.11	99	15001002	Vencimentos e Vantagens Fixas - Pessoal Civil	Seguridade	20.000		20.000	0,05
11386	3190.13	99	15000000	Obrigações Patronais	Seguridade	1.076		1.076	0,00
10509	3190.13	99	15001002	Obrigações Patronais	Seguridade	4.510		4.510	0,01
	3300.00		330000			100.296		100.296	0,27
Transferências a Instituições Privadas sem Fins Lucrativos						1.611		1.611	0,00
11387	3350.41	99	15000000	Contribuições	Seguridade	583		583	0,00
10510	3350.41	99	15001002	Contribuições	Seguridade	1.028		1.028	0,00





**Prefeitura Municipal de Ibiara**

Secretaria Municipal da Fazenda

Departamento de Contabilidade - Orçamento-Programa de 2024 - R\$ 1,00

Demonstrativo da Despesa por Elemento - D.D.E.

Classificação Institucional Funcional Programática						Recursos do	Outros Recursos	Total da Dotação		
Natureza de Despesa/Modalidade de Aplicação/Elemento de Despesa/Fonte de Recurso				Esfera		Tesouro		Orçamentária	%	
<b>Orgão: 02 Prefeitura Municipal de Ibiara</b>						<b>35.438.584</b>	<b>211.459</b>	<b>35.650.043</b>	<b>96,13</b>	
Legislação:										
Finalidade:										
<b>Unidade: 07.000 SACRETARIA MUNICIPAL DE SAÚDE</b>						<b>340.463</b>		<b>340.463</b>	<b>0,92</b>	
Legislação:										
Finalidade:										
<b>4400.00 440000</b>						<b>3.753</b>		<b>3.753</b>	<b>0,01</b>	
Aplicações Diretas						<b>3.753</b>		<b>3.753</b>	<b>0,01</b>	
0528	4490.52	99	15001002	Equipamentos e Material Permanente	Seguridade	2.500		2.500	0,01	
01406	4490.92	99	15000000	Despesas de Exercícios Anteriores	Seguridade	583		583	0,00	
0529	4490.92	99	15001002	Despesas de Exercícios Anteriores	Seguridade	670		670	0,00	
<b>Resumo da Unidade</b>	<b>Pessoal e Encargos Sociais</b>	<b>Juros e Encargos da Dívida</b>	<b>Outras Despesas Correntes</b>	<b>Investimentos</b>	<b>Inversões Financeiras</b>	<b>Amortização da Dívida</b>	<b>Reserva de Contigência</b>	<b>Total</b>	<b>%</b>	
Seguridade:	31.978	1.288	111.280	180.219		15.698		340.463	0,92	
Total:	31.978	1.288	111.280	180.219		15.698		340.463	0,92	

**Prefeitura Municipal de Ibiara**

Secretaria Municipal da Fazenda

Departamento de Contabilidade - Orçamento-Programa de 2024 - R\$ 1,00

Demonstrativo da Despesa por Elemento - D.D.E.

Classificação Institucional Funcional Programática					Esfera	Recursos do Tesouro	Outros Recursos	Total da Dotação Orçamentária	%
Natureza de Despesa/Modalidade de Aplicação/Elemento de Despesa/Fonte de Recurso									
<b>Orgão: 02 Prefeitura Municipal de Ibiara</b>						<b>35.438.584</b>	<b>211.459</b>	<b>35.650.043</b>	<b>96,13</b>
Legislação:									
Finalidade:									
<b>Unidade: 07.001 FUNDO MUNICIPAL DE SAÚDE</b>						<b>7.950.494</b>	<b>187.115</b>	<b>8.137.609</b>	<b>21,94</b>
Legislação:									
Finalidade:									
<b>Programa: 1011 HUMANIZAÇÃO DOS SERVIÇOS DA SAÚDE</b>						<b>7.950.494</b>	<b>187.115</b>	<b>8.137.609</b>	<b>21,94</b>
Objetivo: PROMOVER AÇÕES EFICACIAS DE SAÚDE PÚBLICA PARA POPULAÇÃO DO MUNICÍPIO DE IBIARA									
<b>10 301 1011 1030 CONSTRUÇÃO, REFORMA E AMPLIAÇÃO DE UNIDADES BASICAS DE SAUDE - UBS E AQUIS. DE EQUIPAMENTOS</b>						<b>461.059</b>	<b>9.400</b>	<b>470.459</b>	<b>1,27</b>
Objetivo: Atender despesas para melhoraento da saúde pública municipal									
<b>3300.00 330000</b>						<b>1.542</b>	<b>1.400</b>	<b>2.942</b>	<b>0,01</b>
Aplicações Diretas						<b>1.542</b>	<b>1.400</b>	<b>2.942</b>	<b>0,01</b>
00532	3390.39	99	16010000	Outros Serviços de Terceiros - Pessoa Juridica	Seguridade	268		268	0,00
01768	3390.39	99	16013110	Outros Serviços de Terceiros - Pessoa Juridica	Seguridade		500	500	0,00
01799	3390.39	99	16013120	Outros Serviços de Terceiros - Pessoa Juridica	Seguridade		200	200	0,00
00533	3390.39	99	16320000	Outros Serviços de Terceiros - Pessoa Juridica	Seguridade	670		670	0,00
00543	3390.93	99	16010000	Indenizações e Restituições	Seguridade	336		336	0,00
01769	3390.93	99	16013110	Indenizações e Restituições	Seguridade		500	500	0,00
01802	3390.93	99	16013120	Indenizações e Restituições	Seguridade		200	200	0,00
00544	3390.93	99	16320000	Indenizações e Restituições	Seguridade	268		268	0,00
<b>4400.00 440000</b>						<b>459.517</b>	<b>8.000</b>	<b>467.517</b>	<b>1,26</b>
Aplicações Diretas						<b>459.517</b>	<b>8.000</b>	<b>467.517</b>	<b>1,26</b>
00535	4490.51	99	15001002	Obras e Instalações	Seguridade	26.163		26.163	0,07
00536	4490.51	99	16010000	Obras e Instalações	Seguridade	58.238		58.238	0,16
01770	4490.51	99	16013110	Obras e Instalações	Seguridade		2.000	2.000	0,01
01804	4490.51	99	16013120	Obras e Instalações	Seguridade		2.000	2.000	0,01
00537	4490.51	99	16320000	Obras e Instalações	Seguridade	20.000		20.000	0,05
01431	4490.51	99	17550000	Obras e Instalações	Seguridade	10.465		10.465	0,03
00539	4490.52	99	15001002	Equipamentos e Material Permanente	Seguridade	6.238		6.238	0,02
00540	4490.52	99	16010000	Equipamentos e Material Permanente	Seguridade	93.180		93.180	0,25
01795	4490.52	99	16013110	Equipamentos e Material Permanente	Seguridade		2.000	2.000	0,01
01805	4490.52	99	16013120	Equipamentos e Material Permanente	Seguridade		2.000	2.000	0,01
00541	4490.52	99	16320000	Equipamentos e Material Permanente	Seguridade	240.000		240.000	0,65
00584	4490.52	99	17550000	Equipamentos e Material Permanente	Seguridade	5.233		5.233	0,01
<b>10 301 1011 1032 AQUISIÇÃO DE MOTOCICLETAS, VEICULOS E EQUIPAMENTOS P/ OS SETORES MUNICIPAIS DE SAUDE</b>						<b>322.231</b>	<b>8.800</b>	<b>331.031</b>	<b>0,89</b>
Objetivo: Adquirir transporte para o setor de saúde da Rede Municipal .									
<b>3300.00 330000</b>						<b>1.862</b>	<b>800</b>	<b>2.662</b>	<b>0,01</b>
Aplicações Diretas						<b>1.862</b>	<b>800</b>	<b>2.662</b>	<b>0,01</b>





**Prefeitura Municipal de Ibiara**  
 Secretaria Municipal da Fazenda  
 Departamento de Contabilidade - Orçamento-Programa de 2024 - R\$ 1,00  
 Demonstrativo da Despesa por Elemento - D.D.E.

Classificação Institucional Funcional Programática					Recursos do	Outros Recursos	Total da Dotação	
Natureza de Despesa/Modalidade de Aplicação/Elemento de Despesa/Fonte de Recurso					Esfera	Tesouro	Orçamentária	%
<b>Órgão: 02 Prefeitura Municipal de Ibiara</b>						<b>35.438.584</b>	<b>211.459</b>	<b>35.650.043 96,13</b>
Legislação:								
Finalidade:								
<b>Unidade: 07.001 FUNDO MUNICIPAL DE SAÚDE</b>						<b>7.950.494</b>	<b>187.115</b>	<b>8.137.609 21,94</b>
Legislação:								
Finalidade:								
<b>3300.00</b>	<b>330000</b>					<b>1.862</b>	<b>800</b>	<b>2.662 0,01</b>
	Aplicações Diretas					<b>1.862</b>	<b>800</b>	<b>2.662 0,01</b>
10489	3390.39	99	16010000	Outros Serviços de Terceiros - Pessoa Jurídica	Seguridade	523		523 0,00
11807	3390.39	99	16013110	Outros Serviços de Terceiros - Pessoa Jurídica	Seguridade		200	200 0,00
11816	3390.39	99	16013120	Outros Serviços de Terceiros - Pessoa Jurídica	Seguridade		200	200 0,00
10488	3390.39	99	16210000	Outros Serviços de Terceiros - Pessoa Jurídica	Seguridade	314		314 0,00
10493	3390.93	99	16010000	Indenizações e Restituições	Seguridade	523		523 0,00
11809	3390.93	99	16013110	Indenizações e Restituições	Seguridade		200	200 0,00
11818	3390.93	99	16013120	Indenizações e Restituições	Seguridade		200	200 0,00
10494	3390.93	99	16210000	Indenizações e Restituições	Seguridade	502		502 0,00
<b>4400.00</b>	<b>440000</b>					<b>320.369</b>	<b>8.000</b>	<b>328.369 0,89</b>
	Aplicações Diretas					<b>320.369</b>	<b>8.000</b>	<b>328.369 0,89</b>
11811	4490.51	99	16013110	Obras e Instalações	Seguridade		2.000	2.000 0,01
11822	4490.51	99	16013120	Obras e Instalações	Seguridade		2.000	2.000 0,01
10490	4490.52	99	15001002	Equipamentos e Material Permanente	Seguridade	6.279		6.279 0,02
10491	4490.52	99	16010000	Equipamentos e Material Permanente	Seguridade	52.325		52.325 0,14
11810	4490.52	99	16013110	Equipamentos e Material Permanente	Seguridade		2.000	2.000 0,01
11820	4490.52	99	16013120	Equipamentos e Material Permanente	Seguridade		2.000	2.000 0,01
10492	4490.52	99	16210000	Equipamentos e Material Permanente	Seguridade	251.300		251.300 0,68
10604	4490.52	99	17550000	Equipamentos e Material Permanente	Seguridade	10.465		10.465 0,03
10	302	1011	<b>1057</b>	<b>ESTRUTURAÇÃO DA MÉDIA E ALTA COMPLEXIDADE AMBULATORIAL E HOSPITALAR</b>		<b>119.294</b>	<b>2.000</b>	<b>121.294 0,33</b>
				Objetivo: OFERECER OS SERVIÇOS NECESSÁRIOS DA MÉDIA E ALTA COMPLEXIDADE AMBULATORIAL E HOSPITALAR				
<b>4400.00</b>	<b>440000</b>					<b>119.294</b>	<b>2.000</b>	<b>121.294 0,33</b>
	Aplicações Diretas					<b>119.294</b>	<b>2.000</b>	<b>121.294 0,33</b>
10546	4490.51	99	16010000	Obras e Instalações	Seguridade	69.885		69.885 0,19
11824	4490.51	99	16013110	Obras e Instalações	Seguridade		2.000	2.000 0,01
11830	4490.51	99	16313120	Obras e Instalações	Seguridade	2.000		2.000 0,01
11432	4490.51	99	17550000	Obras e Instalações	Seguridade	5.233		5.233 0,01
10574	4490.52	99	16010000	Equipamentos e Material Permanente	Seguridade	34.943		34.943 0,09
11832	4490.52	99	16313120	Equipamentos e Material Permanente	Seguridade	2.000		2.000 0,01
10605	4490.52	99	17550000	Equipamentos e Material Permanente	Seguridade	5.233		5.233 0,01
10	301	1011	<b>1080</b>	<b>CONSTRUÇÃO DE ACADEMIA E/OU PRAÇAS DE SAÚDE E EQUIPAMENTOS</b>		<b>38.438</b>		<b>38.438 0,10</b>
				Objetivo: Promover a saúde da População de IBIARA-PB.				

**Prefeitura Municipal de Ibiara**

Secretaria Municipal da Fazenda

Departamento de Contabilidade - Orçamento-Programa de 2024 - R\$ 1,00

Demonstrativo da Despesa por Elemento - D.D.E.

Classificação Institucional Funcional Programática					Esfera	Recursos do Tesouro	Outros Recursos	Total da Dotação Orçamentária	%
Natureza de Despesa/Modalidade de Aplicação/Elemento de Despesa/Fonte de Recurso									
<b>Orgão: 02 Prefeitura Municipal de Ibiara</b>						<b>35.438.584</b>	<b>211.459</b>	<b>35.650.043</b>	<b>96,13</b>
Legislação:									
Finalidade:									
<b>Unidade: 07.001 FUNDO MUNICIPAL DE SAÚDE</b>						<b>7.950.494</b>	<b>187.115</b>	<b>8.137.609</b>	<b>21,94</b>
Legislação:									
Finalidade:									
<b>3300.00</b>	<b>330000</b>					<b>468</b>		<b>468</b>	<b>0,00</b>
	Aplicações Diretas					<b>468</b>		<b>468</b>	<b>0,00</b>
11826	3390.39	99	16010000	Outros Serviços de Terceiros - Pessoa Jurídica	Seguridade	200		200	0,00
10563	3390.93	99	16010000	Indenizações e Restituições	Seguridade	268		268	0,00
<b>4400.00</b>	<b>440000</b>					<b>37.970</b>		<b>37.970</b>	<b>0,10</b>
	Aplicações Diretas					<b>37.970</b>		<b>37.970</b>	<b>0,10</b>
10558	4490.51	99	15001002	Obras e Instalações	Seguridade	5.824		5.824	0,02
10560	4490.51	99	16010000	Obras e Instalações	Seguridade	16.073		16.073	0,04
10561	4490.52	99	16010000	Equipamentos e Material Permanente	Seguridade	16.073		16.073	0,04
10	301	1011	<b>1095</b>	<b>Implantar e Estruturar o Bloco de Atenção Primária - EMENDA</b>			<b>16.744</b>	<b>16.744</b>	<b>0,04</b>
Objetivo: Construção, ampliação, reformar e equipar as unidades básicas de saúde no âmbito dos programas básicos									
<b>3300.00</b>	<b>330000</b>						<b>2.092</b>	<b>2.092</b>	<b>0,01</b>
	Aplicações Diretas						<b>2.092</b>	<b>2.092</b>	<b>0,01</b>
11920	3390.39	99	16013110	Outros Serviços de Terceiros - Pessoa Jurídica	Seguridade		523	523	0,00
11923	3390.39	99	16013120	Outros Serviços de Terceiros - Pessoa Jurídica	Seguridade		523	523	0,00
11921	3390.93	99	16013110	Indenizações e Restituições	Seguridade		523	523	0,00
11922	3390.93	99	16013120	Indenizações e Restituições	Seguridade		523	523	0,00
<b>4400.00</b>	<b>440000</b>						<b>14.652</b>	<b>14.652</b>	<b>0,04</b>
	Aplicações Diretas						<b>14.652</b>	<b>14.652</b>	<b>0,04</b>
11925	4490.51	99	16013110	Obras e Instalações	Seguridade		5.233	5.233	0,01
11924	4490.51	99	16013120	Obras e Instalações	Seguridade		5.233	5.233	0,01
11926	4490.52	99	16013110	Equipamentos e Material Permanente	Seguridade		2.093	2.093	0,01
11927	4490.52	99	16013120	Equipamentos e Material Permanente	Seguridade		2.093	2.093	0,01
10	302	1011	<b>1096</b>	<b>Implantar e Estruturar a REDE MAC- Média e Alta Complexidade- EMENDA</b>			<b>16.744</b>	<b>16.744</b>	<b>0,04</b>
Objetivo: Construir, reformar e ampliar Centro de Especialidades e Unid.de Saúde de Média e Alta Complexidade									
<b>3300.00</b>	<b>330000</b>						<b>2.092</b>	<b>2.092</b>	<b>0,01</b>
	Aplicações Diretas						<b>2.092</b>	<b>2.092</b>	<b>0,01</b>
11935	3390.39	99	16013110	Outros Serviços de Terceiros - Pessoa Jurídica	Seguridade		523	523	0,00
11928	3390.39	99	16013120	Outros Serviços de Terceiros - Pessoa Jurídica	Seguridade		523	523	0,00
11929	3390.93	99	16013110	Indenizações e Restituições	Seguridade		523	523	0,00
11936	3390.93	99	16013120	Indenizações e Restituições	Seguridade		523	523	0,00
<b>4400.00</b>	<b>440000</b>						<b>14.652</b>	<b>14.652</b>	<b>0,04</b>
	Aplicações Diretas						<b>14.652</b>	<b>14.652</b>	<b>0,04</b>



**Prefeitura Municipal de Ibiara**

Secretaria Municipal da Fazenda

Departamento de Contabilidade - Orçamento-Programa de 2024 - R\$ 1,00

Demonstrativo da Despesa por Elemento - D.D.E.

Classificação Institucional Funcional Programática					Esfera	Recursos do Tesouro	Outros Recursos	Total da Dotação Orçamentária	%
Natureza de Despesa/Modalidade de Aplicação/Elemento de Despesa/Fonte de Recurso									
<b>Orgão: 02 Prefeitura Municipal de Ibiara</b>						<b>35.438.584</b>	<b>211.459</b>	<b>35.650.043</b>	<b>96,13</b>
Legislação:									
Finalidade:									
<b>Unidade: 07.001 FUNDO MUNICIPAL DE SAÚDE</b>						<b>7.950.494</b>	<b>187.115</b>	<b>8.137.609</b>	<b>21,94</b>
Legislação:									
Finalidade:									
<b>4400.00 440000</b>							<b>14.652</b>	<b>14.652</b>	<b>0,04</b>
Aplicações Diretas									
11930	4490.51	99	16013110	Obras e Instalações	Seguridade		5.233	5.233	0,01
11931	4490.51	99	16013120	Obras e Instalações	Seguridade		5.233	5.233	0,01
11932	4490.52	99	16013110	Equipamentos e Material Permanente	Seguridade		2.093	2.093	0,01
11933	4490.52	99	16013120	Equipamentos e Material Permanente	Seguridade		2.093	2.093	0,01
10	305	1011	1097	<b>Implantar, Estruturar o Bloco da Vigilância e Promoção em Saúde- EMENDA</b>			<b>16.744</b>	<b>16.744</b>	<b>0,04</b>
Objetivo: Construção, ampliação, reformar e equipar o Bloco de Vigilância e Promoção em Saúde									
<b>3300.00 330000</b>							<b>2.092</b>	<b>2.092</b>	<b>0,01</b>
Aplicações Diretas									
							<b>2.092</b>	<b>2.092</b>	<b>0,01</b>
11938	3390.39	99	16013110	Outros Serviços de Terceiros - Pessoa Jurídica	Seguridade		523	523	0,00
11945	3390.39	99	16013120	Outros Serviços de Terceiros - Pessoa Jurídica	Seguridade		523	523	0,00
11939	3390.93	99	16013110	Indenizações e Restituições	Seguridade		523	523	0,00
11946	3390.93	99	16013120	Indenizações e Restituições	Seguridade		523	523	0,00
<b>4400.00 440000</b>							<b>14.652</b>	<b>14.652</b>	<b>0,04</b>
Aplicações Diretas									
							<b>14.652</b>	<b>14.652</b>	<b>0,04</b>
11941	4490.51	99	16013110	Obras e Instalações	Seguridade		5.233	5.233	0,01
11940	4490.51	99	16013120	Obras e Instalações	Seguridade		5.233	5.233	0,01
11942	4490.52	99	16013110	Equipamentos e Material Permanente	Seguridade		2.093	2.093	0,01
11943	4490.52	99	16013120	Equipamentos e Material Permanente	Seguridade		2.093	2.093	0,01
10	301	1011	2032	<b>GESTÃO E MANUTENÇÃO DA ATENÇÃO PRIMARIA</b>		<b>5.120.053</b>		<b>5.120.053</b>	<b>13,81</b>
Objetivo: Custear ações de Atenção primaria de Saúde, promovendo melhorias e garantias para o fácil acesso à saúde junto a população do Município									
<b>3100.00 310000</b>							<b>1.733.565</b>	<b>1.733.565</b>	<b>4,68</b>
Aplicações Diretas									
							<b>1.733.565</b>	<b>1.733.565</b>	<b>4,68</b>
11020	3190.04	99	15001002	Contratação por Tempo Determinado	Seguridade		169.526	169.526	0,46
10588	3190.04	99	16000000	Contratação por Tempo Determinado	Seguridade		80.000	80.000	0,22
11771	3190.04	99	16210000	Contratação por Tempo Determinado	Seguridade		1.570	1.570	0,00
11018	3190.11	99	15001002	Vencimentos e Vantagens Fixas - Pessoal Civil	Seguridade		860.514	860.514	2,32
10589	3190.11	99	16000000	Vencimentos e Vantagens Fixas - Pessoal Civil	Seguridade		270.000	270.000	0,73
11800	3190.11	99	16210000	Vencimentos e Vantagens Fixas - Pessoal Civil	Seguridade		1.570	1.570	0,00
11022	3190.13	99	15001002	Obrigações Patronais	Seguridade		226.609	226.609	0,61
10590	3190.13	99	16000000	Obrigações Patronais	Seguridade		120.000	120.000	0,32

**Prefeitura Municipal de Ibiara**

Secretaria Municipal da Fazenda

Departamento de Contabilidade - Orçamento-Programa de 2024 - R\$ 1,00

Demonstrativo da Despesa por Elemento - D.D.E.

Classificação Institucional Funcional Programática					Esfera	Recursos do Tesouro	Outros Recursos	Total da Dotação Orçamentária	
Natureza de Despesa/Modalidade de Aplicação/Elemento de Despesa/Fonte de Recurso									
Orgão: 02	Prefeitura Municipal de Ibiara					35.438.584	211.459	35.650.043	96,13
Legislação:									
Finalidade:									
Unidade: 07.001	FUNDO MUNICIPAL DE SAÚDE					7.950.494	187.115	8.137.609	21,94
Legislação:									
Finalidade:									
3100.00	310000					1.733.565		1.733.565	4,68
Aplicações Diretas						1.733.565		1.733.565	4,68
11772	3190.13	99	16210000	Obrigações Patronais	Seguridade	691		691	0,00
11024	3190.16	99	15001002	Outras Despesas Variáveis - Pessoal Civil	Seguridade	710		710	0,00
11075	3190.16	99	16000000	Outras Despesas Variáveis - Pessoal Civil	Seguridade	374		374	0,00
11773	3190.16	99	16210000	Outras Despesas Variáveis - Pessoal Civil	Seguridade	209		209	0,00
11045	3190.92	99	15001002	Despesas de Exercícios Anteriores	Seguridade	1.000		1.000	0,00
11076	3190.92	99	16000000	Despesas de Exercícios Anteriores	Seguridade	583		583	0,00
11774	3190.92	99	16210000	Despesas de Exercícios Anteriores	Seguridade	209		209	0,00
3300.00	330000					3.355.814		3.355.814	9,05
Transferências a Instituições Privadas sem Fins Lucrativos						10.666		10.666	0,03
11026	3350.41	99	15001002	Contribuições	Seguridade	9.000		9.000	0,02
11078	3350.41	99	16000000	Contribuições	Seguridade	249		249	0,00
11775	3350.41	99	16210000	Contribuições	Seguridade	209		209	0,00
11028	3350.43	99	15001002	Subvenções Sociais	Seguridade	625		625	0,00
11080	3350.43	99	16000000	Subvenções Sociais	Seguridade	374		374	0,00
11776	3350.43	99	16210000	Subvenções Sociais	Seguridade	209		209	0,00
Rateio Pela Participação Em Consórcio Público						16.281		16.281	0,04
11030	3371.70	99	15001002	RATEIO PELA PARTICIPAÇÃO EM CONSÓRCIO	Seguridade	15.698		15.698	0,04
11081	3371.70	99	16000000	RATEIO PELA PARTICIPAÇÃO EM CONSÓRCIO	Seguridade	374		374	0,00
11777	3371.70	99	16210000	RATEIO PELA PARTICIPAÇÃO EM CONSÓRCIO	Seguridade	209		209	0,00
Aplicações Diretas						3.328.867		3.328.867	8,98
11803	3390.04	99	15001002	Contratação por Tempo Determinado	Seguridade	523		523	0,00
11082	3390.04	99	16000000	Contratação por Tempo Determinado	Seguridade	1.864		1.864	0,00
10781	3390.04	99	16210000	Contratação por Tempo Determinado	Seguridade	1.398		1.398	0,00
11074	3390.14	99	15001002	Diárias - Civil	Seguridade	28.000		28.000	0,08
10591	3390.14	99	16000000	Diárias - Civil	Seguridade	2.681		2.681	0,01
11801	3390.14	99	16210000	Diárias - Civil	Seguridade	523		523	0,00
11033	3390.30	99	15001002	Material de Consumo	Seguridade	350.000		350.000	0,94
10592	3390.30	99	16000000	Material de Consumo	Seguridade	480.000		480.000	1,29
11778	3390.30	99	16210000	Material de Consumo	Seguridade	1.047		1.047	0,00
11034	3390.32	99	15001002	Material de Distribuição Gratuita	Seguridade	29.302		29.302	0,08
10593	3390.32	99	16000000	Material de Distribuição Gratuita	Seguridade	30.000		30.000	0,08



**Prefeitura Municipal de Ibiara**

Secretaria Municipal da Fazenda

Departamento de Contabilidade - Orçamento-Programa de 2024 - R\$ 1,00

Demonstrativo da Despesa por Elemento - D.D.E.

Classificação Institucional Funcional Programática		Natureza de Despesa/Modalidade de Aplicação/Elemento de Despesa/Fonte de Recurso		Esfera	Recursos do Tesouro	Outros Recursos	Total da Dotação Orçamentária	%
<b>Orgão: 02 Prefeitura Municipal de Ibiara</b>					<b>35.438.584</b>	<b>211.459</b>	<b>35.650.043</b>	<b>96,13</b>
Legislação:								
Finalidade:								
<b>Unidade: 07.001 FUNDO MUNICIPAL DE SAÚDE</b>					<b>7.950.494</b>	<b>187.115</b>	<b>8.137.609</b>	<b>21,94</b>
Legislação:								
Finalidade:								
<b>3300.00</b>	<b>330000</b>				<b>3.355.814</b>		<b>3.355.814</b>	<b>9,05</b>
	Aplicações Diretas				<b>3.328.867</b>		<b>3.328.867</b>	<b>8,98</b>
11779	3390.32	99	16210000	Material de Distribuição Gratuita	Seguridade	209	209	0,00
10594	3390.33	99	16000000	Passagens e Despesas com Locomoção	Seguridade	1.341	1.341	0,00
11780	3390.33	99	16210000	Passagens e Despesas com Locomoção	Seguridade	209	209	0,00
10670	3390.34	99	15001002	Outras Despesas de Pessoal decorrentes de Contratos de Terceirização	Seguridade	5.233	5.233	0,01
10672	3390.34	99	16000000	Outras Despesas de Pessoal decorrentes de Contratos de Terceirização	Seguridade	7.326	7.326	0,02
10782	3390.34	99	16210000	Outras Despesas de Pessoal decorrentes de Contratos de Terceirização	Seguridade	1.398	1.398	0,00
11035	3390.35	99	15001002	Serviços de Consultoria	Seguridade	150.000	150.000	0,40
11085	3390.35	99	16000000	Serviços de Consultoria	Seguridade	15.698	15.698	0,04
11781	3390.35	99	16210000	Serviços de Consultoria	Seguridade	209	209	0,00
11036	3390.36	99	15001002	Outros Serviços de Terceiros - Pessoa Física	Seguridade	210.000	210.000	0,57
10595	3390.36	99	16000000	Outros Serviços de Terceiros - Pessoa Física	Seguridade	42.000	42.000	0,11
11782	3390.36	99	16210000	Outros Serviços de Terceiros - Pessoa Física	Seguridade	209	209	0,00
11037	3390.39	99	15001002	Outros Serviços de Terceiros - Pessoa Jurídica	Seguridade	1.557.728	1.557.728	4,20
10596	3390.39	99	16000000	Outros Serviços de Terceiros - Pessoa Jurídica	Seguridade	350.000	350.000	0,94
11783	3390.39	99	16210000	Outros Serviços de Terceiros - Pessoa Jurídica	Seguridade	209	209	0,00
11038	3390.40	99	15001002	Serviços de Tecnologia da Informação e Comunicação - Pessoa Jurídica	Seguridade	2.495	2.495	0,01
10597	3390.40	99	16000000	Serviços de Tecnologia da Informação e Comunicação - Pessoa Jurídica	Seguridade	647	647	0,00
11784	3390.40	99	16210000	Serviços de Tecnologia da Informação e Comunicação - Pessoa Jurídica	Seguridade	209	209	0,00
11195	3390.46	99	15001002	Auxílio-Alimentação	Seguridade	249	249	0,00
10598	3390.46	99	16000000	Auxílio-Alimentação	Seguridade	2.682	2.682	0,01
11785	3390.46	99	16210000	Auxílio-Alimentação	Seguridade	209	209	0,00
11040	3390.47	99	15001002	Obrigações Tributárias e Contributivas	Seguridade	1.316	1.316	0,00
11088	3390.47	99	16000000	Obrigações Tributárias e Contributivas	Seguridade	249	249	0,00
11786	3390.47	99	16210000	Obrigações Tributárias e Contributivas	Seguridade	209	209	0,00
11041	3390.48	99	15001002	Outros Auxílios Financeiros a Pessoas Físicas	Seguridade	1.247	1.247	0,00
10599	3390.48	99	16000000	Outros Auxílios Financeiros a Pessoas Físicas	Seguridade	2.009	2.009	0,01
11787	3390.48	99	16210000	Outros Auxílios Financeiros a Pessoas Físicas	Seguridade	209	209	0,00
11043	3390.91	99	15001002	Sentenças Judiciais	Seguridade	625	625	0,00
11084	3390.91	99	16000000	Sentenças Judiciais	Seguridade	625	625	0,00
11788	3390.91	99	16210000	Sentenças Judiciais	Seguridade	209	209	0,00
11047	3390.92	99	15001002	Despesas de Exercícios Anteriores	Seguridade	28.000	28.000	0,08
10600	3390.92	99	16000000	Despesas de Exercícios Anteriores	Seguridade	5.000	5.000	0,01

**Prefeitura Municipal de Ibiara**

Secretaria Municipal da Fazenda

Departamento de Contabilidade - Orçamento-Programa de 2024 - R\$ 1,00

Demonstrativo da Despesa por Elemento - D.D.E.

Classificação Institucional Funcional Programática					Esfera	Recursos do Tesouro	Outros Recursos	Total da Dotação Orçamentária	
Natureza de Despesa/Modalidade de Aplicação/Elemento de Despesa/Fonte de Recurso									
<b>Órgão: 02 Prefeitura Municipal de Ibiara</b>						<b>35.438.584</b>	<b>211.459</b>	<b>35.650.043</b>	<b>96,13</b>
Legislação:									
Finalidade:									
<b>Unidade: 07.001 FUNDO MUNICIPAL DE SAÚDE</b>						<b>7.950.494</b>	<b>187.115</b>	<b>8.137.609</b>	<b>21,94</b>
Legislação:									
Finalidade:									
<b>3300.00 330000</b>						<b>3.355.814</b>		<b>3.355.814</b>	<b>9,05</b>
Aplicações Diretas						<b>3.328.867</b>		<b>3.328.867</b>	<b>8,98</b>
11789	3390.92	99	16210000	Despesas de Exercícios Anteriores	Seguridade	209		209	0,00
11049	3390.93	99	15001002	Indenizações e Restituições	Seguridade	7.000		7.000	0,02
11083	3390.93	99	16000000	Indenizações e Restituições	Seguridade	8.153		8.153	0,02
11790	3390.93	99	16210000	Indenizações e Restituições	Seguridade	209		209	0,00
<b>4400.00 440000</b>						<b>30.674</b>		<b>30.674</b>	<b>0,08</b>
Aplicações Diretas						<b>30.674</b>		<b>30.674</b>	<b>0,08</b>
11058	4490.52	99	15001002	Equipamentos e Material Permanente	Seguridade	20.000		20.000	0,05
11794	4490.52	99	16210000	Equipamentos e Material Permanente	Seguridade	209		209	0,00
10567	4490.52	99	17550000	Equipamentos e Material Permanente	Seguridade	10.465		10.465	0,03
10	302	1011	<b>2041</b>	<b>SERV. DE ATENDIMENTO MÓVEL ÀS URGÊNCIAS SAMU -(MAC) SUS</b>		<b>689.657</b>		<b>689.657</b>	<b>1,86</b>
Objetivo: Atender despesas com os serviços de urgências e emergência na saúde.									
<b>3100.00 310000</b>						<b>371.977</b>		<b>371.977</b>	<b>1,00</b>
Aplicações Diretas						<b>371.977</b>		<b>371.977</b>	<b>1,00</b>
11183	3190.04	99	15001002	Contratação por Tempo Determinado	Seguridade	5.233		5.233	0,01
10638	3190.04	99	16000000	Contratação por Tempo Determinado	Seguridade	98.000		98.000	0,26
11186	3190.04	99	16210000	Contratação por Tempo Determinado	Seguridade	1.570		1.570	0,00
11182	3190.11	99	15001002	Vencimentos e Vantagens Fixas - Pessoal Civil	Seguridade	5.000		5.000	0,01
10639	3190.11	99	16000000	Vencimentos e Vantagens Fixas - Pessoal Civil	Seguridade	234.000		234.000	0,63
11648	3190.11	99	16210000	Vencimentos e Vantagens Fixas - Pessoal Civil	Seguridade	5.233		5.233	0,01
11184	3190.13	99	15001002	Obrigações Patronais	Seguridade	1.445		1.445	0,00
10640	3190.13	99	16000000	Obrigações Patronais	Seguridade	20.000		20.000	0,05
11649	3190.13	99	16210000	Obrigações Patronais	Seguridade	1.496		1.496	0,00
<b>3300.00 330000</b>						<b>314.100</b>		<b>314.100</b>	<b>0,85</b>
Aplicações Diretas						<b>314.100</b>		<b>314.100</b>	<b>0,85</b>
11185	3390.30	99	15001002	Material de Consumo	Seguridade	51.000		51.000	0,14
10641	3390.30	99	16000000	Material de Consumo	Seguridade	140.000		140.000	0,38
11187	3390.30	99	16210000	Material de Consumo	Seguridade	29.000		29.000	0,08
10642	3390.36	99	16000000	Outros Serviços de Terceiros - Pessoa Física	Seguridade	11.000		11.000	0,03
11188	3390.36	99	16210000	Outros Serviços de Terceiros - Pessoa Física	Seguridade	5.000		5.000	0,01
11190	3390.39	99	15001002	Outros Serviços de Terceiros - Pessoa Jurídica	Seguridade	20.000		20.000	0,05
10643	3390.39	99	16000000	Outros Serviços de Terceiros - Pessoa Jurídica	Seguridade	45.000		45.000	0,12



**Prefeitura Municipal de Ibiara**

Secretaria Municipal da Fazenda

Departamento de Contabilidade - Orçamento-Programa de 2024 - R\$ 1,00

Demonstrativo da Despesa por Elemento - D.D.E.

Classificação Institucional Funcional Programática						Recursos do	Outros Recursos	Total da Dotação	
Natureza de Despesa/Modalidade de Aplicação/Elemento de Despesa/Fonte de Recurso					Esfera	Tesouro		Orçamentária	%
Orgão: 02	Prefeitura Municipal de Ibiara					35.438.584	211.459	35.650.043	96,13
Legislação:									
Finalidade:									
Unidade: 07.001	FUNDO MUNICIPAL DE SAÚDE					7.950.494	187.115	8.137.609	21,94
Legislação:									
Finalidade:									
3300.00	330000					314.100		314.100	0,85
	Aplicações Diretas					314.100		314.100	0,85
11650	3390.39	99	16210000	Outros Serviços de Terceiros - Pessoa Jurídica	Seguridade	13.100		13.100	0,04
	4400.00		440000			3.580		3.580	0,01
	Aplicações Diretas					3.580		3.580	0,01
11192	4490.52	99	15001002	Equipamentos e Material Permanente	Seguridade	625		625	0,00
10644	4490.52	99	16000000	Equipamentos e Material Permanente	Seguridade	2.330		2.330	0,01
11193	4490.52	99	16210000	Equipamentos e Material Permanente	Seguridade	625		625	0,00
10	302	1011	2042	<b>GESTÃO E MANUTENÇÃO DA ALTA E MÉDIA COMPLEXIDADE</b>		373.028		373.028	1,01
	Objetivo: Custear ações de média e alta complexidade no Município.								
	3100.00		310000			27.056		27.056	0,07
	Aplicações Diretas					27.056		27.056	0,07
11213	3190.04	99	15001002	Contratação por Tempo Determinado	Seguridade	1.570		1.570	0,00
11218	3190.04	99	16000000	Contratação por Tempo Determinado	Seguridade	1.570		1.570	0,00
11222	3190.04	99	16210000	Contratação por Tempo Determinado	Seguridade	1.570		1.570	0,00
11212	3190.11	99	15001002	Vencimentos e Vantagens Fixas - Pessoal Civil	Seguridade	6.238		6.238	0,02
11217	3190.11	99	16000000	Vencimentos e Vantagens Fixas - Pessoal Civil	Seguridade	6.238		6.238	0,02
11221	3190.11	99	16210000	Vencimentos e Vantagens Fixas - Pessoal Civil	Seguridade	4.991		4.991	0,01
11215	3190.13	99	15001002	Obrigações Patronais	Seguridade	1.718		1.718	0,00
11219	3190.13	99	16000000	Obrigações Patronais	Seguridade	1.718		1.718	0,00
11223	3190.13	99	16210000	Obrigações Patronais	Seguridade	1.443		1.443	0,00
	3300.00		330000			314.489		314.489	0,85
	Rateio Pela Participação Em Consórcio Público					17.614		17.614	0,05
11198	3371.70	99	15001002	RATEIO PELA PARTICIPAÇÃO EM CONSÓRCIO	Seguridade	10.000		10.000	0,03
10645	3371.70	99	16000000	RATEIO PELA PARTICIPAÇÃO EM CONSÓRCIO	Seguridade	6.989		6.989	0,02
11224	3371.70	99	16210000	RATEIO PELA PARTICIPAÇÃO EM CONSÓRCIO	Seguridade	625		625	0,00
	Aplicações Diretas					296.875		296.875	0,80
11032	3390.04	99	15001002	Contratação por Tempo Determinado	Seguridade	1.281		1.281	0,00
10778	3390.04	99	16000000	Contratação por Tempo Determinado	Seguridade	1.398		1.398	0,00
10780	3390.04	99	16210000	Contratação por Tempo Determinado	Seguridade	1.398		1.398	0,00
11199	3390.14	99	15001002	Diárias - Civil	Seguridade	625		625	0,00
10646	3390.14	99	16000000	Diárias - Civil	Seguridade	1.341		1.341	0,00
11225	3390.14	99	16210000	Diárias - Civil	Seguridade	249		249	0,00

**Prefeitura Municipal de Ibiara**

Secretaria Municipal da Fazenda

Departamento de Contabilidade - Orçamento-Programa de 2024 - R\$ 1,00

Demonstrativo da Despesa por Elemento - D.D.E.

Classificação Institucional Funcional Programática					Esfera	Recursos do Tesouro	Outros Recursos	Total da Dotação Orçamentária	
Natureza de Despesa/Modalidade de Aplicação/Elemento de Despesa/Fonte de Recurso									
<b>Órgão: 02 Prefeitura Municipal de Ibiara</b>						<b>35.438.584</b>	<b>211.459</b>	<b>35.650.043</b>	<b>96,13</b>
Legislação:									
Finalidade:									
<b>Unidade: 07.001 FUNDO MUNICIPAL DE SAÚDE</b>						<b>7.950.494</b>	<b>187.115</b>	<b>8.137.609</b>	<b>21,94</b>
Legislação:									
Finalidade:									
<b>3300.00 330000</b>						<b>314.489</b>		<b>314.489</b>	<b>0,85</b>
Aplicações Diretas						<b>296.875</b>		<b>296.875</b>	<b>0,80</b>
11200	3390.30	99	15001002	Material de Consumo	Seguridade	213.500		213.500	0,58
10647	3390.30	99	16000000	Material de Consumo	Seguridade	15.000		15.000	0,04
11226	3390.30	99	16210000	Material de Consumo	Seguridade	625		625	0,00
11796	3390.33	99	15001002	Passagens e Despesas com Locomoção	Seguridade	523		523	0,00
11797	3390.33	99	16000000	Passagens e Despesas com Locomoção	Seguridade	523		523	0,00
11798	3390.33	99	16210000	Passagens e Despesas com Locomoção	Seguridade	209		209	0,00
10777	3390.34	99	15001002	Outras Despesas de Pessoal decorrentes de Contratos de Terceirização	Seguridade	1.398		1.398	0,00
10779	3390.34	99	16000000	Outras Despesas de Pessoal decorrentes de Contratos de Terceirização	Seguridade	1.398		1.398	0,00
11201	3390.36	99	15001002	Outros Serviços de Terceiros - Pessoa Física	Seguridade	1.372		1.372	0,00
10648	3390.36	99	16000000	Outros Serviços de Terceiros - Pessoa Física	Seguridade	3.866		3.866	0,01
11227	3390.36	99	16210000	Outros Serviços de Terceiros - Pessoa Física	Seguridade	625		625	0,00
11202	3390.39	99	15001002	Outros Serviços de Terceiros - Pessoa Jurídica	Seguridade	625		625	0,00
10649	3390.39	99	16000000	Outros Serviços de Terceiros - Pessoa Jurídica	Seguridade	7.790		7.790	0,02
11228	3390.39	99	16210000	Outros Serviços de Terceiros - Pessoa Jurídica	Seguridade	625		625	0,00
11203	3390.40	99	15001002	Serviços de Tecnologia da Informação e Comunicação - Pessoa Jurídica	Seguridade	498		498	0,00
10650	3390.40	99	16000000	Serviços de Tecnologia da Informação e Comunicação - Pessoa Jurídica	Seguridade	670		670	0,00
11229	3390.40	99	16210000	Serviços de Tecnologia da Informação e Comunicação - Pessoa Jurídica	Seguridade	249		249	0,00
11204	3390.48	99	15001002	Outros Auxílios Financeiros a Pessoas Físicas	Seguridade	24.000		24.000	0,06
10651	3390.48	99	16000000	Outros Auxílios Financeiros a Pessoas Físicas	Seguridade	2.009		2.009	0,01
11230	3390.48	99	16210000	Outros Auxílios Financeiros a Pessoas Físicas	Seguridade	249		249	0,00
11205	3390.92	99	15001002	Despesas de Exercícios Anteriores	Seguridade	249		249	0,00
10652	3390.92	99	16000000	Despesas de Exercícios Anteriores	Seguridade	583		583	0,00
11231	3390.92	99	16210000	Despesas de Exercícios Anteriores	Seguridade	125		125	0,00
11206	3390.93	99	15001002	Indenizações e Restituições	Seguridade	13.100		13.100	0,04
10653	3390.93	99	16000000	Indenizações e Restituições	Seguridade	647		647	0,00
11232	3390.93	99	16210000	Indenizações e Restituições	Seguridade	125		125	0,00
<b>4400.00 440000</b>						<b>31.483</b>		<b>31.483</b>	<b>0,08</b>
Aplicações Diretas						<b>31.483</b>		<b>31.483</b>	<b>0,08</b>
11210	4490.52	99	15001002	Equipamentos e Material Permanente	Seguridade	625		625	0,00
10657	4490.52	99	16000000	Equipamentos e Material Permanente	Seguridade	25.000		25.000	0,07
11236	4490.52	99	16210000	Equipamentos e Material Permanente	Seguridade	625		625	0,00



**Prefeitura Municipal de Ibiara**

Secretaria Municipal da Fazenda

Departamento de Contabilidade - Orçamento-Programa de 2024 - R\$ 1,00

Demonstrativo da Despesa por Elemento - D.D.E.

Classificação Institucional Funcional Programática				Esfera	Recursos do Tesouro	Outros Recursos	Total da Dotação Orçamentária	
Natureza de Despesa/Modalidade de Aplicação/Elemento de Despesa/Fonte de Recurso								
Orgão: 02	Prefeitura Municipal de Ibiara				35.438.584	211.459	35.650.043	96,13
Legislação:								
Finalidade:								
Unidade: 07.001	FUNDO MUNICIPAL DE SAÚDE				7.950.494	187.115	8.137.609	21,94
Legislação:								
Finalidade:								
4400.00	440000				31.483		31.483	0,08
	Aplicações Diretas				31.483		31.483	0,08
10611	4490.52	99	17550000 Equipamentos e Material Permanente	Seguridade	5.233		5.233	0,01
10	302	1011	2043 CONTRIBUIÇÃO P/ CONSÓRCIO INTERMUNICÍPIOS DE SAÚDE - FUS		23.023		23.023	0,06
Objetivo: Manter contribuição para Consórcio Intermunicipal de Saúde, que atende ao município								
3300.00	330000				23.023		23.023	0,06
	Rateio Pela Participação Em Consórcio Público				23.023		23.023	0,06
10659	3371.70	99	15001002 RATEIO PELA PARTICIPAÇÃO EM CONSÓRCIO	Seguridade	23.023		23.023	0,06
10	305	1011	2047 GESTÃO E MANUTENÇÃO DO BLOCO DA VIGILÂNCIA EM SAÚDE EPIDEMIOLÓGICA		28.097		28.097	0,08
Objetivo: Manter e promover as ações dos programas de vigilância em saúde epidemiológica, garantindo saúde pública								
3300.00	330000				23.313		23.313	0,06
	Aplicações Diretas				23.313		23.313	0,06
10783	3390.04	99	15001002 Contratação por Tempo Determinado	Seguridade	583		583	0,00
10785	3390.04	99	16000000 Contratação por Tempo Determinado	Seguridade	583		583	0,00
10787	3390.04	99	16210000 Contratação por Tempo Determinado	Seguridade	583		583	0,00
11241	3390.14	99	15001002 Diárias - Civil	Seguridade	249		249	0,00
10676	3390.14	99	16000000 Diárias - Civil	Seguridade	523		523	0,00
11251	3390.14	99	16210000 Diárias - Civil	Seguridade	249		249	0,00
11242	3390.30	99	15001002 Material de Consumo	Seguridade	391		391	0,00
10677	3390.30	99	16000000 Material de Consumo	Seguridade	2.093		2.093	0,01
11252	3390.30	99	16210000 Material de Consumo	Seguridade	249		249	0,00
11243	3390.32	99	15001002 Material de Distribuição Gratuita	Seguridade	374		374	0,00
10678	3390.32	99	16000000 Material de Distribuição Gratuita	Seguridade	1.398		1.398	0,00
11253	3390.32	99	16210000 Material de Distribuição Gratuita	Seguridade	249		249	0,00
10784	3390.34	99	15001002 Outras Despesas de Pessoal decorrentes de Contratos de Terceirização	Seguridade	583		583	0,00
10786	3390.34	99	16000000 Outras Despesas de Pessoal decorrentes de Contratos de Terceirização	Seguridade	583		583	0,00
10788	3390.34	99	16210000 Outras Despesas de Pessoal decorrentes de Contratos de Terceirização	Seguridade	583		583	0,00
11244	3390.36	99	15001002 Outros Serviços de Terceiros - Pessoa Física	Seguridade	625		625	0,00
10679	3390.36	99	16000000 Outros Serviços de Terceiros - Pessoa Física	Seguridade	2.093		2.093	0,01
11254	3390.36	99	16210000 Outros Serviços de Terceiros - Pessoa Física	Seguridade	374		374	0,00
11245	3390.39	99	15001002 Outros Serviços de Terceiros - Pessoa Jurídica	Seguridade	625		625	0,00
10680	3390.39	99	16000000 Outros Serviços de Terceiros - Pessoa Jurídica	Seguridade	9.200		9.200	0,02
11255	3390.39	99	16210000 Outros Serviços de Terceiros - Pessoa Jurídica	Seguridade	625		625	0,00



**Prefeitura Municipal de Ibiara**  
 Secretaria Municipal da Fazenda  
 Departamento de Contabilidade - Orçamento-Programa de 2024 - R\$ 1,00  
 Demonstrativo da Despesa por Elemento - D.D.E.

Classificação Institucional Funcional Programática						Recursos do	Outros Recursos	Total da Dotação	
Natureza de Despesa/Modalidade de Aplicação/Elemento de Despesa/Fonte de Recurso					Esfera	Tesouro		Orçamentária	%
Órgão: 02	Prefeitura Municipal de Ibiara					35.438.584	211.459	35.650.043	96,13
Legislação:									
Finalidade:									
Unidade: 07.001	FUNDO MUNICIPAL DE SAÚDE					7.950.494	187.115	8.137.609	21,94
Legislação:									
Finalidade:									
3300.00	330000					23.313		23.313	0,06
	Aplicações Diretas					23.313		23.313	0,06
11309	3390.93	99	15001002	Indenizações e Restituições	Seguridade	249		249	0,00
11257	3390.93	99	16210000	Indenizações e Restituições	Seguridade	249		249	0,00
4400.00	440000					4.784		4.784	0,01
	Aplicações Diretas					4.784		4.784	0,01
11246	4490.52	99	15001002	Equipamentos e Material Permanente	Seguridade	1.247		1.247	0,00
10681	4490.52	99	16000000	Equipamentos e Material Permanente	Seguridade	2.912		2.912	0,01
11256	4490.52	99	16210000	Equipamentos e Material Permanente	Seguridade	625		625	0,00
10	122	1011	2113	<b>ENFRENTAMENTO DE EMERGENCIA E CALAMIDADE PÚBLICA EM SAÚDE</b>		65.799		65.799	0,18
Objetivo: Assegurar saúde pública com enfrentamento em emergencia e calamidades									
3100.00	310000					10.931		10.931	0,03
	Aplicações Diretas					10.931		10.931	0,03
10707	3190.04	99	15001002	Contratação por Tempo Determinado	Seguridade	1.305		1.305	0,00
10706	3190.04	99	16000000	Contratação por Tempo Determinado	Seguridade	1.305		1.305	0,00
11840	3190.04	99	16020000	Contratação por Tempo Determinado	Seguridade	1.570		1.570	0,00
10704	3190.11	99	15001002	Vencimentos e Vantagens Fixas - Pessoal Civil	Seguridade	1.305		1.305	0,00
10705	3190.11	99	16000000	Vencimentos e Vantagens Fixas - Pessoal Civil	Seguridade	1.305		1.305	0,00
11842	3190.11	99	16020000	Vencimentos e Vantagens Fixas - Pessoal Civil	Seguridade	1.570		1.570	0,00
10708	3190.13	99	15001002	Obrigações Patronais	Seguridade	575		575	0,00
10709	3190.13	99	16000000	Obrigações Patronais	Seguridade	1.305		1.305	0,00
11843	3190.13	99	16020000	Obrigações Patronais	Seguridade	691		691	0,00
3300.00	330000					48.146		48.146	0,13
	Aplicações Diretas					48.146		48.146	0,13
10804	3390.04	99	15001002	Contratação por Tempo Determinado	Seguridade	1.165		1.165	0,00
10838	3390.04	99	16000000	Contratação por Tempo Determinado	Seguridade	1.165		1.165	0,00
11844	3390.04	99	16020000	Contratação por Tempo Determinado	Seguridade	2.093		2.093	0,01
10711	3390.30	99	15001002	Material de Consumo	Seguridade	1.247		1.247	0,00
10710	3390.30	99	16000000	Material de Consumo	Seguridade	1.247		1.247	0,00
11845	3390.30	99	16020000	Material de Consumo	Seguridade	10.000		10.000	0,03
10712	3390.32	99	15001002	Material de Distribuição Gratuita	Seguridade	1.247		1.247	0,00
10713	3390.32	99	16000000	Material de Distribuição Gratuita	Seguridade	1.247		1.247	0,00
11847	3390.32	99	16020000	Material de Distribuição Gratuita	Seguridade	2.000		2.000	0,01



**Prefeitura Municipal de Ibiara**

Secretaria Municipal da Fazenda

Departamento de Contabilidade - Orçamento-Programa de 2024 - R\$ 1,00

Demonstrativo da Despesa por Elemento - D.D.E.

Classificação Institucional Funcional Programática					Esfera	Recursos do Tesouro	Outros Recursos	Total da Dotação Orçamentária	
Natureza de Despesa/Modalidade de Aplicação/Elemento de Despesa/Fonte de Recurso									
<b>Orgão: 02 Prefeitura Municipal de Ibiara</b>						<b>35.438.584</b>	<b>211.459</b>	<b>35.650.043</b>	<b>96,13</b>
Legislação:									
Finalidade:									
<b>Unidade: 07.001 FUNDO MUNICIPAL DE SAÚDE</b>						<b>7.950.494</b>	<b>187.115</b>	<b>8.137.609</b>	<b>21,94</b>
Legislação:									
Finalidade:									
<b>3300.00 330000</b>						<b>48.146</b>		<b>48.146</b>	<b>0,13</b>
Aplicações Diretas						<b>48.146</b>		<b>48.146</b>	<b>0,13</b>
0805	3390.34	99	15001002	Outras Despesas de Pessoal decorrentes de Contratos de Terceirização	Seguridade	1.165		1.165	0,00
0839	3390.34	99	16000000	Outras Despesas de Pessoal decorrentes de Contratos de Terceirização	Seguridade	2.093		2.093	0,01
11848	3390.34	99	16020000	Outras Despesas de Pessoal decorrentes de Contratos de Terceirização	Seguridade	1.047		1.047	0,00
0714	3390.36	99	15001002	Outros Serviços de Terceiros - Pessoa Física	Seguridade	1.247		1.247	0,00
0715	3390.36	99	16000000	Outros Serviços de Terceiros - Pessoa Física	Seguridade	1.247		1.247	0,00
0723	3390.39	99	15001002	Outros Serviços de Terceiros - Pessoa Jurídica	Seguridade	1.247		1.247	0,00
0716	3390.39	99	16000000	Outros Serviços de Terceiros - Pessoa Jurídica	Seguridade	7.000		7.000	0,02
11846	3390.39	99	16020000	Outros Serviços de Terceiros - Pessoa Jurídica	Seguridade	10.000		10.000	0,03
0987	3390.92	99	15001002	Despesas de Exercícios Anteriores	Seguridade	583		583	0,00
0938	3390.92	99	16000000	Despesas de Exercícios Anteriores	Seguridade	583		583	0,00
11849	3390.92	99	16020000	Despesas de Exercícios Anteriores	Seguridade	523		523	0,00
<b>4400.00 440000</b>						<b>6.722</b>		<b>6.722</b>	<b>0,02</b>
Aplicações Diretas						<b>6.722</b>		<b>6.722</b>	<b>0,02</b>
0933	4490.52	99	15001002	Equipamentos e Material Permanente	Seguridade	1.247		1.247	0,00
0936	4490.52	99	16000000	Equipamentos e Material Permanente	Seguridade	1.247		1.247	0,00
11850	4490.52	99	16020000	Equipamentos e Material Permanente	Seguridade	4.228		4.228	0,01
10	303	1011	2114	<b>GESTÃO E MANUTENÇÃO DO BLOCO DE ASSISTÊNCIA FARMACÊUTICA</b>		<b>56.805</b>		<b>56.805</b>	<b>0,15</b>
Objetivo: Promover e manter assistência Farmaceutica com acesso a população mais necessitada do municipio.									
<b>3300.00 330000</b>						<b>51.915</b>		<b>51.915</b>	<b>0,14</b>
Aplicações Diretas						<b>51.915</b>		<b>51.915</b>	<b>0,14</b>
11279	3390.30	99	15001002	Material de Consumo	Seguridade	2.495		2.495	0,01
11091	3390.30	99	16000000	Material de Consumo	Seguridade	22.459		22.459	0,06
11835	3390.30	99	16020000	Material de Consumo	Seguridade	4.709		4.709	0,01
11283	3390.30	99	16210000	Material de Consumo	Seguridade	1.247		1.247	0,00
11280	3390.36	99	15001002	Outros Serviços de Terceiros - Pessoa Física	Seguridade	1.247		1.247	0,00
11092	3390.36	99	16000000	Outros Serviços de Terceiros - Pessoa Física	Seguridade	1.247		1.247	0,00
11836	3390.36	99	16020000	Outros Serviços de Terceiros - Pessoa Física	Seguridade	523		523	0,00
11284	3390.36	99	16210000	Outros Serviços de Terceiros - Pessoa Física	Seguridade	1.247		1.247	0,00
11281	3390.39	99	15001002	Outros Serviços de Terceiros - Pessoa Jurídica	Seguridade	1.247		1.247	0,00
11093	3390.39	99	16000000	Outros Serviços de Terceiros - Pessoa Jurídica	Seguridade	12.476		12.476	0,03
11837	3390.39	99	16020000	Outros Serviços de Terceiros - Pessoa Jurídica	Seguridade	523		523	0,00

**Prefeitura Municipal de Ibiara**

Secretaria Municipal da Fazenda

Departamento de Contabilidade - Orçamento-Programa de 2024 - R\$ 1,00

Demonstrativo da Despesa por Elemento - D.D.E.

Classificação Institucional Funcional Programática						Recursos do	Outros Recursos	Total da Dotação		
Natureza de Despesa/Modalidade de Aplicação/Elemento de Despesa/Fonte de Recurso						Esfera	Tesouro	Orçamentária	%	
Órgão:	02	Prefeitura Municipal de Ibiara					35.438.584	211.459	35.650.043	96,13
Legislação:										
Finalidade:										
Unidade:	07.001	FUNDO MUNICIPAL DE SAÚDE					7.950.494	187.115	8.137.609	21,94
Legislação:										
Finalidade:										
	3300.00	330000				51.915		51.915	0,14	
			Aplicações Diretas				51.915		51.915	0,14
11285	3390.39	99	16210000	Outros Serviços de Terceiros - Pessoa Jurídica	Seguridade	2.495		2.495	0,01	
	4400.00	440000				4.890		4.890	0,01	
			Aplicações Diretas				4.890		4.890	0,01
11282	4490.52	99	15001002	Equipamentos e Material Permanente	Seguridade	625		625	0,00	
11094	4490.52	99	16000000	Equipamentos e Material Permanente	Seguridade	2.495		2.495	0,01	
11838	4490.52	99	16020000	Equipamentos e Material Permanente	Seguridade	523		523	0,00	
11286	4490.52	99	16210000	Equipamentos e Material Permanente	Seguridade	1.247		1.247	0,00	
10	304	1011	2116	<b>GESTÃO E MANUTENÇÃO DO BLOCO VIGILANCIA SANITÁRIA</b>		15.369		15.369	0,04	
				Objetivo: PROMOVER AS AÇÕES DE CONTROLE COM A VIGILANCIA SANITARIA						
	3100.00	310000				7.662		7.662	0,02	
			Aplicações Diretas				7.662		7.662	0,02
11299	3190.04	99	15001002	Contratação por Tempo Determinado	Seguridade	1.570		1.570	0,00	
11289	3190.04	99	16000000	Contratação por Tempo Determinado	Seguridade	1.570		1.570	0,00	
11298	3190.11	99	15001002	Vencimentos e Vantagens Fixas - Pessoal Civil	Seguridade	1.570		1.570	0,00	
11288	3190.11	99	16000000	Vencimentos e Vantagens Fixas - Pessoal Civil	Seguridade	1.570		1.570	0,00	
11300	3190.13	99	15001002	Obrigações Patronais	Seguridade	691		691	0,00	
11290	3190.13	99	16000000	Obrigações Patronais	Seguridade	691		691	0,00	
	3300.00	330000				6.869		6.869	0,02	
			Aplicações Diretas				6.869		6.869	0,02
10797	3390.04	99	15001002	Contratação por Tempo Determinado	Seguridade	419		419	0,00	
10841	3390.04	99	16000000	Contratação por Tempo Determinado	Seguridade	419		419	0,00	
11301	3390.14	99	15001002	Diárias - Civil	Seguridade	249		249	0,00	
11291	3390.14	99	16000000	Diárias - Civil	Seguridade	374		374	0,00	
11302	3390.30	99	15001002	Material de Consumo	Seguridade	625		625	0,00	
11292	3390.30	99	16000000	Material de Consumo	Seguridade	625		625	0,00	
11303	3390.32	99	15001002	Material de Distribuição Gratuita	Seguridade	249		249	0,00	
11293	3390.32	99	16000000	Material de Distribuição Gratuita	Seguridade	625		625	0,00	
10798	3390.34	99	15001002	Outras Despesas de Pessoal decorrentes de Contratos de Terceirização	Seguridade	523		523	0,00	
10919	3390.34	99	16000000	Outras Despesas de Pessoal decorrentes de Contratos de Terceirização	Seguridade	523		523	0,00	
11304	3390.36	99	15001002	Outros Serviços de Terceiros - Pessoa Física	Seguridade	523		523	0,00	
11294	3390.36	99	16000000	Outros Serviços de Terceiros - Pessoa Física	Seguridade	523		523	0,00	



**Prefeitura Municipal de Ibiara**

Secretaria Municipal da Fazenda

Departamento de Contabilidade - Orçamento-Programa de 2024 - R\$ 1,00

Demonstrativo da Despesa por Elemento - D.D.E.

Classificação Institucional Funcional Programática					Esfera	Recursos do Tesouro	Outros Recursos	Total da Dotação Orçamentária	
Natureza de Despesa/Modalidade de Aplicação/Elemento de Despesa/Fonte de Recurso									
<b>Orgão:</b>	<b>02</b>	<b>Prefeitura Municipal de Ibiara</b>				<b>35.438.584</b>	<b>211.459</b>	<b>35.650.043</b>	<b>96,13</b>
Legislação:									
Finalidade:									
<b>Unidade:</b>	<b>07.001</b>	<b>FUNDO MUNICIPAL DE SAÚDE</b>				<b>7.950.494</b>	<b>187.115</b>	<b>8.137.609</b>	<b>21,94</b>
Legislação:									
Finalidade:									
	<b>3300.00</b>	<b>330000</b>				<b>6.869</b>		<b>6.869</b>	<b>0,02</b>
		Aplicações Diretas				<b>6.869</b>		<b>6.869</b>	<b>0,02</b>
11305	3390.39	99	15001002	Outros Serviços de Terceiros - Pessoa Jurídica	Seguridade	523		523	0,00
11295	3390.39	99	16000000	Outros Serviços de Terceiros - Pessoa Jurídica	Seguridade	419		419	0,00
11307	3390.93	99	15001002	Indenizações e Restituições	Seguridade	125		125	0,00
11297	3390.93	99	16000000	Indenizações e Restituições	Seguridade	125		125	0,00
	<b>4400.00</b>	<b>440000</b>				<b>838</b>		<b>838</b>	<b>0,00</b>
		Aplicações Diretas				<b>838</b>		<b>838</b>	<b>0,00</b>
11306	4490.52	99	15001002	Equipamentos e Material Permanente	Seguridade	419		419	0,00
11296	4490.52	99	16000000	Equipamentos e Material Permanente	Seguridade	419		419	0,00
10	301	1011	<b>2128</b>	<b>Manutenção das Atividades dos Agentes Comunitário de Saúde</b>		<b>473.151</b>		<b>473.151</b>	<b>1,28</b>
				Objetivo: Contribuir para a qualidade de vida das pessoas e da comunidade.					
	<b>3100.00</b>	<b>310000</b>				<b>473.151</b>		<b>473.151</b>	<b>1,28</b>
		Aplicações Diretas				<b>473.151</b>		<b>473.151</b>	<b>1,28</b>
10621	3190.04	99	15001002	Contratação por Tempo Determinado	Seguridade	1.570		1.570	0,00
11871	3190.04	99	16000000	Contratação por Tempo Determinado	Seguridade	1.570		1.570	0,00
10702	3190.04	99	16040000	Contratação por Tempo Determinado	Seguridade	1.500		1.500	0,00
10623	3190.11	99	15001002	Vencimentos e Vantagens Fixas - Pessoal Civil	Seguridade	1.570		1.570	0,00
11872	3190.11	99	16000000	Vencimentos e Vantagens Fixas - Pessoal Civil	Seguridade	10.465		10.465	0,03
10701	3190.11	99	16040000	Vencimentos e Vantagens Fixas - Pessoal Civil	Seguridade	446.800		446.800	1,20
10625	3190.13	99	15001002	Obrigações Patronais	Seguridade	691		691	0,00
11873	3190.13	99	16000000	Obrigações Patronais	Seguridade	2.648		2.648	0,01
10703	3190.13	99	16040000	Obrigações Patronais	Seguridade	5.000		5.000	0,01
10629	3190.92	99	15001002	Despesas de Exercícios Anteriores	Seguridade	314		314	0,00
11874	3190.92	99	16000000	Despesas de Exercícios Anteriores	Seguridade	523		523	0,00
10332	3190.92	99	16040000	Despesas de Exercícios Anteriores	Seguridade	500		500	0,00
10	301	1011	<b>2131</b>	<b>Gestão e Manutenção do Bloco da Atenção Primária- EMENDA</b>			<b>45.002</b>	<b>45.002</b>	<b>0,12</b>
				Objetivo: Manter a saúde de qualidade no município de Ibiara					
	<b>3100.00</b>	<b>310000</b>					<b>7.320</b>	<b>7.320</b>	<b>0,02</b>
		Aplicações Diretas					<b>7.320</b>	<b>7.320</b>	<b>0,02</b>
10354	3190.04	99	16003110	Contratação por Tempo Determinado	Seguridade		1.500	1.500	0,00
10358	3190.04	99	16003120	Contratação por Tempo Determinado	Seguridade		1.500	1.500	0,00
10353	3190.11	99	16003110	Vencimentos e Vantagens Fixas - Pessoal Civil	Seguridade		1.500	1.500	0,00

**Prefeitura Municipal de Ibiara**

Secretaria Municipal da Fazenda

Departamento de Contabilidade - Orçamento-Programa de 2024 - R\$ 1,00

Demonstrativo da Despesa por Elemento - D.D.E.

Classificação Institucional Funcional Programática						Recursos do	Outros Recursos	Total da Dotação	
Natureza de Despesa/Modalidade de Aplicação/Elemento de Despesa/Fonte de Recurso				Esfera		Tesouro		Orçamentária	%
Órgão: 02	Prefeitura Municipal de Ibiara					35.438.584	211.459	35.650.043	96,13
Legislação:									
Finalidade:									
Unidade: 07.001	FUNDO MUNICIPAL DE SAÚDE					7.950.494	187.115	8.137.609	21,94
Legislação:									
Finalidade:									
3100.00	310000						7.320	7.320	0,02
Aplicações Diretas							7.320	7.320	0,02
12357	3190.11	99	16003120	Vencimentos e Vantagens Fixas - Pessoal Civil	Seguridade		1.500	1.500	0,00
12355	3190.13	99	16003110	Obrigações Patronais	Seguridade		660	660	0,00
12356	3190.13	99	16003120	Obrigações Patronais	Seguridade		660	660	0,00
3300.00	330000						37.682	37.682	0,10
Aplicações Diretas							37.682	37.682	0,10
11958	3390.30	99	16003110	Material de Consumo	Seguridade		10.465	10.465	0,03
11967	3390.30	99	16003120	Material de Consumo	Seguridade		10.465	10.465	0,03
11959	3390.31	99	16003110	Premiações Culturais, Artísticas, Científicas, Desportivas e Outras (6)(1)	Seguridade		1.047	1.047	0,00
11968	3390.31	99	16003120	Premiações Culturais, Artísticas, Científicas, Desportivas e Outras (6)(1)	Seguridade		1.047	1.047	0,00
11960	3390.32	99	16003110	Material de Distribuição Gratuita	Seguridade		1.047	1.047	0,00
11969	3390.32	99	16003120	Material de Distribuição Gratuita	Seguridade		1.047	1.047	0,00
11961	3390.34	99	16003110	Outras Despesas de Pessoal decorrentes de Contratos de Terceirização	Seguridade		1.047	1.047	0,00
11970	3390.34	99	16003120	Outras Despesas de Pessoal decorrentes de Contratos de Terceirização	Seguridade		1.047	1.047	0,00
11962	3390.35	99	16003110	Serviços de Consultoria	Seguridade		1.047	1.047	0,00
11971	3390.35	99	16003120	Serviços de Consultoria	Seguridade		1.047	1.047	0,00
11963	3390.36	99	16003110	Outros Serviços de Terceiros - Pessoa Física	Seguridade		1.047	1.047	0,00
11972	3390.36	99	16003120	Outros Serviços de Terceiros - Pessoa Física	Seguridade		1.047	1.047	0,00
11964	3390.39	99	16003110	Outros Serviços de Terceiros - Pessoa Jurídica	Seguridade		1.047	1.047	0,00
11973	3390.39	99	16003120	Outros Serviços de Terceiros - Pessoa Jurídica	Seguridade		1.047	1.047	0,00
11965	3390.92	99	16003110	Despesas de Exercícios Anteriores	Seguridade		1.047	1.047	0,00
11974	3390.92	99	16003120	Despesas de Exercícios Anteriores	Seguridade		1.047	1.047	0,00
11966	3390.93	99	16003110	Indenizações e Restituições	Seguridade		1.047	1.047	0,00
11975	3390.93	99	16003120	Indenizações e Restituições	Seguridade		1.047	1.047	0,00
10	302	1011	2132	Gestão e Manutenção do Bloco MAC- Média e Alta Complexidade - EMENDA			36.041	36.041	0,10
Objetivo: Teto Municipal da Média e Alta Complexidade Ambulatorial e Hospitalar, priorizando as especialidades médicas									
3300.00	330000						36.041	36.041	0,10
Aplicações Diretas							36.041	36.041	0,10
11977	3390.30	99	16003110	Material de Consumo	Seguridade		10.465	10.465	0,03
11987	3390.30	99	16003120	Material de Consumo	Seguridade		10.465	10.465	0,03
11978	3390.31	99	16003110	Premiações Culturais, Artísticas, Científicas, Desportivas e Outras (6)(1)	Seguridade		1.047	1.047	0,00
Premiações Culturais, Artísticas, Científicas, Desportivas e Outras (6)(1)									



**Prefeitura Municipal de Ibiara**

Secretaria Municipal da Fazenda

Departamento de Contabilidade - Orçamento-Programa de 2024 - R\$ 1,00

Demonstrativo da Despesa por Elemento - D.D.E.

Classificação Institucional Funcional Programática					Esfera	Recursos do Tesouro	Outros Recursos	Total da Dotação Orçamentária	%
Natureza de Despesa/Modalidade de Aplicação/Elemento de Despesa/Fonte de Recurso									
<b>Orgão: 02 Prefeitura Municipal de Ibiara</b>						<b>35.438.584</b>	<b>211.459</b>	<b>35.650.043</b>	<b>96,13</b>
Legislação:									
Finalidade:									
<b>Unidade: 07.001 FUNDO MUNICIPAL DE SAÚDE</b>						<b>7.950.494</b>	<b>187.115</b>	<b>8.137.609</b>	<b>21,94</b>
Legislação:									
Finalidade:									
<b>3300.00</b>	<b>330000</b>						<b>36.041</b>	<b>36.041</b>	<b>0,10</b>
				Aplicações Diretas			<b>36.041</b>	<b>36.041</b>	<b>0,10</b>
11988	3390.31	99	16003120		Seguridade		1.047	1.047	0,00
11979	3390.32	99	16003110	Material de Distribuição Gratuita	Seguridade		500	500	0,00
11989	3390.32	99	16003120	Material de Distribuição Gratuita	Seguridade		1.047	1.047	0,00
11980	3390.34	99	16003110	Outras Despesas de Pessoal decorrentes de Contratos de Terceirização	Seguridade		1.047	1.047	0,00
11990	3390.34	99	16003120	Outras Despesas de Pessoal decorrentes de Contratos de Terceirização	Seguridade		1.047	1.047	0,00
11981	3390.35	99	16003110	Serviços de Consultoria	Seguridade		1.047	1.047	0,00
11991	3390.35	99	16003120	Serviços de Consultoria	Seguridade		1.047	1.047	0,00
11982	3390.36	99	16003110	Outros Serviços de Terceiros - Pessoa Física	Seguridade		1.047	1.047	0,00
11992	3390.36	99	16003120	Outros Serviços de Terceiros - Pessoa Física	Seguridade		1.047	1.047	0,00
11983	3390.39	99	16003110	Outros Serviços de Terceiros - Pessoa Jurídica	Seguridade		1.047	1.047	0,00
11993	3390.39	99	16003120	Outros Serviços de Terceiros - Pessoa Jurídica	Seguridade		1.047	1.047	0,00
11984	3390.92	99	16003110	Despesas de Exercícios Anteriores	Seguridade		500	500	0,00
11994	3390.92	99	16003120	Despesas de Exercícios Anteriores	Seguridade		1.047	1.047	0,00
11985	3390.93	99	16003110	Indenizações e Restituições	Seguridade		500	500	0,00
11995	3390.93	99	16003120	Indenizações e Restituições	Seguridade		1.047	1.047	0,00
10	305	1011	<b>2134</b>	<b>Gestão e Manutenção do Bloco da Vigilância em Saúde ( Vigilância Epidemiológica) EMENDA</b>			<b>35.640</b>	<b>35.640</b>	<b>0,10</b>
				Objetivo: Manter a Gestão e Manutenção do Bloco da Vigilância em Saúde ( Vigilância Epidemiológica)					
<b>3300.00</b>	<b>330000</b>			Aplicações Diretas			<b>35.640</b>	<b>35.640</b>	<b>0,10</b>
				Aplicações Diretas			<b>35.640</b>	<b>35.640</b>	<b>0,10</b>
11999	3390.30	99	16003110	Material de Consumo	Seguridade		8.423	8.423	0,02
12010	3390.30	99	16003120	Material de Consumo	Seguridade		10.465	10.465	0,03
12000	3390.31	99	16003110	Premiações Culturais, Artísticas, Científicas, Desportivas e Outras (6)(1)	Seguridade		1.047	1.047	0,00
12011	3390.31	99	16003120	Premiações Culturais, Artísticas, Científicas, Desportivas e Outras (6)(1)	Seguridade		1.047	1.047	0,00
12001	3390.32	99	16003110	Material de Distribuição Gratuita	Seguridade		1.047	1.047	0,00
12012	3390.32	99	16003120	Material de Distribuição Gratuita	Seguridade		1.047	1.047	0,00
12002	3390.34	99	16003110	Outras Despesas de Pessoal decorrentes de Contratos de Terceirização	Seguridade		1.047	1.047	0,00
12013	3390.34	99	16003120	Outras Despesas de Pessoal decorrentes de Contratos de Terceirização	Seguridade		1.047	1.047	0,00
12003	3390.35	99	16003110	Serviços de Consultoria	Seguridade		1.047	1.047	0,00
12014	3390.35	99	16003120	Serviços de Consultoria	Seguridade		1.047	1.047	0,00
12004	3390.36	99	16003110	Outros Serviços de Terceiros - Pessoa Física	Seguridade		1.047	1.047	0,00
12015	3390.36	99	16003120	Outros Serviços de Terceiros - Pessoa Física	Seguridade		1.047	1.047	0,00
				Outros Serviços de Terceiros - Pessoa Jurídica					



**Prefeitura Municipal de Ibiara**

Secretaria Municipal da Fazenda

Departamento de Contabilidade - Orçamento-Programa de 2024 - R\$ 1,00

Demonstrativo da Despesa por Elemento - D.D.E.

Classificação Institucional Funcional Programática						Recursos do	Outros Recursos	Total da Dotação	
Natureza de Despesa/Modalidade de Aplicação/Elemento de Despesa/Fonte de Recurso				Esfera		Tesouro		Orçamentária	%
<b>Orgão: 02</b>	<b>Prefeitura Municipal de Ibiara</b>					<b>35.438.584</b>	<b>211.459</b>	<b>35.650.043</b>	<b>96,13</b>
Legislação:									
Finalidade:									
<b>Unidade: 07.001</b>	<b>FUNDO MUNICIPAL DE SAÚDE</b>					<b>7.950.494</b>	<b>187.115</b>	<b>8.137.609</b>	<b>21,94</b>
Legislação:									
Finalidade:									
<b>3300.00</b>	<b>330000</b>						<b>35.640</b>	<b>35.640</b>	<b>0,10</b>
Aplicações Diretas							<b>35.640</b>	<b>35.640</b>	<b>0,10</b>
12005	3390.39	99	16003110		Seguridade		1.047	1.047	0,00
12016	3390.39	99	16003120	Outros Serviços de Terceiros - Pessoa Juridica	Seguridade		1.047	1.047	0,00
12008	3390.92	99	16003110	Despesas de Exercicios Anteriores	Seguridade		1.047	1.047	0,00
12047	3390.92	99	16003120	Despesas de Exercicios Anteriores	Seguridade		1.047	1.047	0,00
12006	3390.93	99	16003110	Indenizações e Restituições	Seguridade		1.047	1.047	0,00
12017	3390.93	99	16003120	Indenizações e Restituições	Seguridade		1.047	1.047	0,00
10	305	1011	2137	<b>Manutenção com a remuneração dos Agentes de Endemias - Vigilância em Saúde</b>					
Objetivo: Manutenção com a remuneração dos Agentes de Endemias - Vigilância em Saúde						<b>84.170</b>		<b>84.170</b>	<b>0,23</b>
<b>3100.00</b>	<b>310000</b>					<b>84.170</b>		<b>84.170</b>	<b>0,23</b>
Aplicações Diretas						<b>84.170</b>		<b>84.170</b>	<b>0,23</b>
11239	3190.04	99	15001002	Contratação por Tempo Determinado	Seguridade		1.570	1.570	0,00
11828	3190.04	99	15001002	Contratação por Tempo Determinado	Seguridade		1.570	1.570	0,00
0673	3190.04	99	16000000	Contratação por Tempo Determinado	Seguridade		1.570	1.570	0,00
1888	3190.04	99	16040000	Contratação por Tempo Determinado	Seguridade		1.570	1.570	0,00
1827	3190.11	99	15001002	Vencimentos e Vantagens Fixas - Pessoal Civil	Seguridade		5.000	5.000	0,01
0674	3190.11	99	16000000	Vencimentos e Vantagens Fixas - Pessoal Civil	Seguridade		5.000	5.000	0,01
1889	3190.11	99	16040000	Vencimentos e Vantagens Fixas - Pessoal Civil	Seguridade		60.000	60.000	0,16
1829	3190.13	99	15001002	Obrigações Patronais	Seguridade		1.445	1.445	0,00
0675	3190.13	99	16000000	Obrigações Patronais	Seguridade		1.445	1.445	0,00
1890	3190.13	99	16040000	Obrigações Patronais	Seguridade		5.000	5.000	0,01
10	122	1011	2142	<b>Assistência financeira para Complementação do Piso Salarial dos Profissionais da Enfermagem</b>					
Objetivo: Assistir financeiramente a complementação da União para o pagamento do piso salarial dos profissionais da enfermagem						<b>80.320</b>		<b>80.320</b>	<b>0,22</b>
<b>3100.00</b>	<b>310000</b>					<b>55.320</b>		<b>55.320</b>	<b>0,15</b>
Aplicações Diretas						<b>55.320</b>		<b>55.320</b>	<b>0,15</b>
2334	3190.04	99	15001002	Contratação por Tempo Determinado	Seguridade		1.500	1.500	0,00
2340	3190.04	99	16000000	Contratação por Tempo Determinado	Seguridade		1.500	1.500	0,00
2325	3190.04	99	16050000	Contratação por Tempo Determinado	Seguridade		10.000	10.000	0,03
2333	3190.11	99	15001002	Vencimentos e Vantagens Fixas - Pessoal Civil	Seguridade		1.500	1.500	0,00
2339	3190.11	99	16000000	Vencimentos e Vantagens Fixas - Pessoal Civil	Seguridade		1.500	1.500	0,00
2324	3190.11	99	16050000	Vencimentos e Vantagens Fixas - Pessoal Civil	Seguridade		30.000	30.000	0,08
2335	3190.13	99	15001002	Obrigações Patronais	Seguridade		660	660	0,00





**Prefeitura Municipal de Ibiara**  
 Secretaria Municipal da Fazenda  
 Departamento de Contabilidade - Orçamento-Programa de 2024 - R\$ 1,00  
 Demonstrativo da Despesa por Elemento - D.D.E.

Classificação Institucional Funcional Programática						Recursos do Tesouro	Outros Recursos	Total da Dotação Orçamentária	%
Natureza de Despesa/Modalidade de Aplicação/Elemento de Despesa/Fonte de Recurso				Esfera					
Orgão:	02	Prefeitura Municipal de Ibiara				35.438.584	211.459	35.650.043	96,13
Legislação:									
Finalidade:									
Unidade:	07.001	FUNDO MUNICIPAL DE SAÚDE				7.950.494	187.115	8.137.609	21,94
Legislação:									
Finalidade:									
	3100.00	310000				55.320		55.320	0,15
			Aplicações Diretas			55.320		55.320	0,15
12341	3190.13	99	16000000	Obrigações Patronais		660		660	0,00
12326	3190.13	99	16050000	Obrigações Patronais	Seguridade	8.000		8.000	0,02
	3300.00	330000				25.000		25.000	0,07
			Aplicações Diretas			25.000		25.000	0,07
12336	3390.36	99	15001002	Outros Serviços de Terceiros - Pessoa Física	Seguridade	1.000		1.000	0,00
12342	3390.36	99	16000000	Outros Serviços de Terceiros - Pessoa Física	Seguridade	1.000		1.000	0,00
12327	3390.36	99	16050000	Outros Serviços de Terceiros - Pessoa Física	Seguridade	7.000		7.000	0,02
12337	3390.39	99	15001002	Outros Serviços de Terceiros - Pessoa Jurídica	Seguridade	1.000		1.000	0,00
12343	3390.39	99	16000000	Outros Serviços de Terceiros - Pessoa Jurídica	Seguridade	1.000		1.000	0,00
12328	3390.39	99	16050000	Outros Serviços de Terceiros - Pessoa Jurídica	Seguridade	10.000		10.000	0,03
12338	3390.93	99	15001002	Indenizações e Restituições	Seguridade	1.000		1.000	0,00
12344	3390.93	99	16000000	Indenizações e Restituições	Seguridade	1.000		1.000	0,00
12329	3390.93	99	16050000	Indenizações e Restituições	Seguridade	2.000		2.000	0,01
<b>Resumo da dotação</b>	<b>Pessoal e Encargos Sociais</b>	<b>Juros e Encargos da Dívida</b>	<b>Outras Despesas Correntes</b>	<b>Investimentos</b>	<b>Inversões Financeiras</b>	<b>Amortização da Dívida</b>	<b>Reserva de Contigência</b>	<b>Total</b>	<b>%</b>
Seguridade:	2.771.152		4.284.380	1.082.077				8.137.609	21,95
Total:	2.771.152		4.284.380	1.082.077				8.137.609	21,95



**Prefeitura Municipal de Ibiara**  
 Secretaria Municipal da Fazenda  
 Departamento de Contabilidade - Orçamento-Programa de 2024 - R\$ 1,00  
 Demonstrativo da Despesa por Elemento - D.D.E.

Classificação Institucional Funcional Programática				Esfera	Recursos do Tesouro	Outros Recursos	Total da Dotação Orçamentária	%
Natureza de Despesa/Modalidade de Aplicação/Elemento de Despesa/Fonte de Recurso								
<b>Orgão:</b>	<b>02</b>	<b>Prefeitura Municipal de Ibiara</b>			<b>35.438.584</b>	<b>211.459</b>	<b>35.650.043</b>	<b>96,13</b>
Legislação:								
Finalidade:								
<b>Unidade:</b>	<b>08.000</b>	<b>SECRETARIA MUN.DE ASSISTENCIA SOCIAL E DESENVOLVIMENTO HUMANO</b>			<b>630.023</b>		<b>630.023</b>	<b>1,70</b>
Legislação:								
Finalidade:								
<b>Programa:</b>	<b>1012</b>	<b>PROTEÇÃO SOCIAL BASICA DO MUNICÍPIO</b>			<b>45.094</b>		<b>45.094</b>	<b>0,12</b>
Objetivo: PROMOVER AÇÕES DE ASSISTENCIA E CIDADANIA PARA POPUCAÇÃO MUNICIPIO.								
	<b>08 244 1012 1065</b>	<b>AQUISIÇÃO DE VEÍCULO PARA SECRETARIA MUN.DE ASSISTENCIA SOCIAL E DESENVOLVIMENTO HUMANO</b>			<b>15.000</b>		<b>15.000</b>	<b>0,04</b>
Objetivo: PROMOVER O DESENVOLVIMNTO DAS AÇÕES DE ASSISTENCIA SOCIAL DO MUNICÍPIO DE IBIARA								
	<b>4400.00</b>	<b>440000</b>			<b>15.000</b>		<b>15.000</b>	<b>0,04</b>
Aplicações Diretas								
	<b>10717 4490.52 99</b>	<b>15000000</b>	<b>Equipamentos e Material Permanente</b>	<b>Seguridade</b>	<b>15.000</b>		<b>15.000</b>	<b>0,04</b>
	<b>08 244 1012 2096</b>	<b>Apoio a Agricultura Familiar ( Compra Direta)</b>			<b>8.783</b>		<b>8.783</b>	<b>0,02</b>
Objetivo: Promover as ações para desenvolvimento da agriculra familiar no municipio de IBIARA.								
	<b>3300.00</b>	<b>330000</b>			<b>7.495</b>		<b>7.495</b>	<b>0,02</b>
Aplicações Diretas								
	<b>10758 3390.30 99</b>	<b>15000000</b>	<b>Material de Consumo</b>	<b>Seguridade</b>	<b>3.000</b>		<b>3.000</b>	<b>0,01</b>
	<b>10759 3390.36 99</b>	<b>15000000</b>	<b>Outros Serviços de Terceiros - Pessoa Física</b>	<b>Seguridade</b>	<b>2.495</b>		<b>2.495</b>	<b>0,01</b>
	<b>10760 3390.39 99</b>	<b>15000000</b>	<b>Outros Serviços de Terceiros - Pessoa Jurídica</b>	<b>Seguridade</b>	<b>2.000</b>		<b>2.000</b>	<b>0,01</b>
	<b>4400.00</b>	<b>440000</b>			<b>1.288</b>		<b>1.288</b>	<b>0,00</b>
Aplicações Diretas								
	<b>10761 4490.52 99</b>	<b>15000000</b>	<b>Equipamentos e Material Permanente</b>	<b>Seguridade</b>	<b>1.288</b>		<b>1.288</b>	<b>0,00</b>
	<b>08 244 1012 2099</b>	<b>Doações diversas à pessoas carentes - INSTITUÍDAS EM LEI MUNICIPAL</b>			<b>21.311</b>		<b>21.311</b>	<b>0,06</b>
Objetivo: Promover ajudas financeiras e distribuição gratuitas diversas não caracterizadas como beneficios eventuais conforme legislação vigente.								
	<b>3300.00</b>	<b>330000</b>			<b>21.311</b>		<b>21.311</b>	<b>0,06</b>
Aplicações Diretas								
	<b>0762 3390.18 99</b>	<b>15000000</b>	<b>Auxilio Financeiro a Estudantes</b>	<b>Seguridade</b>	<b>1.934</b>		<b>1.934</b>	<b>0,01</b>
	<b>0763 3390.19 99</b>	<b>15000000</b>	<b>Auxilio-Fardamento</b>	<b>Seguridade</b>	<b>1.288</b>		<b>1.288</b>	<b>0,00</b>
	<b>0764 3390.30 99</b>	<b>15000000</b>	<b>Material de Consumo</b>	<b>Seguridade</b>	<b>1.000</b>		<b>1.000</b>	<b>0,00</b>
	<b>0765 3390.32 99</b>	<b>15000000</b>	<b>Material de Distribuição Gratuita</b>	<b>Seguridade</b>	<b>1.872</b>		<b>1.872</b>	<b>0,00</b>
	<b>0766 3390.36 99</b>	<b>15000000</b>	<b>Outros Serviços de Terceiros - Pessoa Física</b>	<b>Seguridade</b>	<b>1.288</b>		<b>1.288</b>	<b>0,00</b>
	<b>0767 3390.39 99</b>	<b>15000000</b>	<b>Outros Serviços de Terceiros - Pessoa Jurídica</b>	<b>Seguridade</b>	<b>1.288</b>		<b>1.288</b>	<b>0,00</b>
	<b>0768 3390.46 99</b>	<b>15000000</b>	<b>Auxilio-Alimentação</b>	<b>Seguridade</b>	<b>1.288</b>		<b>1.288</b>	<b>0,00</b>
	<b>0769 3390.48 99</b>	<b>15000000</b>	<b>Outros Auxílios Financeiros a Pessoas Fisicas</b>	<b>Seguridade</b>	<b>9.419</b>		<b>9.419</b>	<b>0,03</b>
	<b>0770 3390.49 99</b>	<b>15000000</b>	<b>Auxilio-Transporte</b>	<b>Seguridade</b>	<b>1.934</b>		<b>1.934</b>	<b>0,01</b>
<b>Programa:</b>	<b>1017</b>	<b>APOIO ADMINISTRATIVO</b>			<b>584.929</b>		<b>584.929</b>	<b>1,58</b>



**Prefeitura Municipal de Ibiara**

Secretaria Municipal da Fazenda

Departamento de Contabilidade - Orçamento-Programa de 2024 - R\$ 1,00

Demonstrativo da Despesa por Elemento - D.D.E.

Classificação Institucional Funcional Programática					Esfera	Recursos do Tesouro	Outros Recursos	Total da Dotação Orçamentária	%
Natureza de Despesa/Modalidade de Aplicação/Elemento de Despesa/Fonte de Recurso									
<b>Orgão: 02 Prefeitura Municipal de Ibiara</b>						<b>35.438.584</b>	<b>211.459</b>	<b>35.650.043</b>	<b>96,13</b>
Legislação:									
Finalidade:									
<b>Unidade: 08.000 SECRETARIA MUN.DE ASSISTENCIA SOCIAL E DESENVOLVIMENTO HUMANO</b>						<b>630.023</b>		<b>630.023</b>	<b>1,70</b>
Legislação:									
Finalidade:									
Objetivo: PROMOVER A MANUTENÇÃO DAS SECRETARIAS MUNICIPAIS									
08	244	1017	2050	<b>MANUTENÇÃO DO CONSELHO TUTELAR</b>		<b>180.830</b>		<b>180.830</b>	<b>0,49</b>
Objetivo: Custear despesas com atividades do Conselho Tutelar, bem como, de cursos de capacitação dos conselheiros para melhor desempenho de suas funções.									
		<b>3100.00</b>	<b>310000</b>						
Aplicações Diretas						<b>147.148</b>		<b>147.148</b>	<b>0,40</b>
0724	3190.04	99	15000000	Contratação por Tempo Determinado	Seguridade	20.000		20.000	0,05
0725	3190.11	99	15000000	Vencimentos e Vantagens Fixas - Pessoal Civil	Seguridade	97.374		97.374	0,26
0726	3190.13	99	15000000	Obrigações Patronais	Seguridade	29.506		29.506	0,08
0727	3190.16	99	15000000	Outras Despesas Variáveis - Pessoal Civil	Seguridade	268		268	0,00
		<b>3300.00</b>	<b>330000</b>			<b>31.182</b>		<b>31.182</b>	<b>0,08</b>
Transferências a Instituições Privadas sem Fins Lucrativos									
02350	3350.41	99	15000000	Contribuições	Seguridade	200		200	0,00
Aplicações Diretas						<b>30.982</b>		<b>30.982</b>	<b>0,08</b>
0728	3390.14	99	15000000	Diárias - Civil	Seguridade	1.341		1.341	0,00
0729	3390.30	99	15000000	Material de Consumo	Seguridade	18.000		18.000	0,05
0730	3390.33	99	15000000	Passagens e Despesas com Locomoção	Seguridade	1.341		1.341	0,00
0731	3390.36	99	15000000	Outros Serviços de Terceiros - Pessoa Física	Seguridade	4.100		4.100	0,01
0732	3390.39	99	15000000	Outros Serviços de Terceiros - Pessoa Jurídica	Seguridade	6.000		6.000	0,02
02351	3390.47	99	15000000	Obrigações Tributárias e Contributivas	Seguridade	200		200	0,00
		<b>4400.00</b>	<b>440000</b>			<b>2.500</b>		<b>2.500</b>	<b>0,01</b>
Aplicações Diretas						<b>2.500</b>		<b>2.500</b>	<b>0,01</b>
0736	4490.52	99	15000000	Equipamentos e Material Permanente	Seguridade	2.500		2.500	0,01
08	122	1017	2081	<b>MANUTENÇÃO DA SECRETARIA MUN.DE ASSISTENCIA SOCIAL E DESENVOLVIMENTO HUMANO</b>		<b>404.099</b>		<b>404.099</b>	<b>1,09</b>
Objetivo: Promover a manutenção administrativa da SECRETARIA MUN.DE ASSISTENCIA SOCIAL E DESENVOLVIMENTO HUMANO									
		<b>3100.00</b>	<b>310000</b>			<b>313.399</b>		<b>313.399</b>	<b>0,85</b>
Aplicações Diretas						<b>313.399</b>		<b>313.399</b>	<b>0,85</b>
0737	3190.04	99	15000000	Contratação por Tempo Determinado	Seguridade	35.000		35.000	0,09
0738	3190.11	99	15000000	Vencimentos e Vantagens Fixas - Pessoal Civil	Seguridade	227.100		227.100	0,61
0739	3190.13	99	15000000	Obrigações Patronais	Seguridade	50.629		50.629	0,14
0740	3190.16	99	15000000	Outras Despesas Variáveis - Pessoal Civil	Seguridade	670		670	0,00
		<b>330000</b>				<b>84.642</b>		<b>84.642</b>	<b>0,23</b>

**Prefeitura Municipal de Ibiara**

Secretaria Municipal da Fazenda

Departamento de Contabilidade - Orçamento-Programa de 2024 - R\$ 1,00

Demonstrativo da Despesa por Elemento - D.D.E.

Classificação Institucional Funcional Programática				Recursos do		Outros Recursos		Total da Dotação	
Natureza de Despesa/Modalidade de Aplicação/Elemento de Despesa/Fonte de Recurso				Tesouro				Orçamentária	
				Esfera				%	
<b>Orgão:</b>	<b>02</b>	<b>Prefeitura Municipal de Ibiara</b>				<b>35.438.584</b>	<b>211.459</b>	<b>35.650.043</b>	<b>96,13</b>
Legislação:									
Finalidade:									
<b>Unidade:</b>	<b>08.000</b>	<b>SECRETARIA MUN.DE ASSISTENCIA SOCIAL E DESENVOLVIMENTO HUMANO</b>				<b>630.023</b>		<b>630.023</b>	<b>1,70</b>
Legislação:									
Finalidade:									
<b>3300.00</b>									
Transferências a Instituições Privadas sem Fins Lucrativos						<b>800</b>		<b>800</b>	<b>0,00</b>
0741	3350.43	99	15000000 Subvenções Sociais	Seguridade	800		800	0,00	
Aplicações Diretas					<b>83.842</b>		<b>83.842</b>	<b>0,23</b>	
0925	3390.04	99	15000000 Contratação por Tempo Determinado	Seguridade	1.281		1.281	0,00	
0742	3390.14	99	15000000 Diárias - Civil	Seguridade	1.247		1.247	0,00	
0743	3390.30	99	15000000 Material de Consumo	Seguridade	3.000		3.000	0,01	
0744	3390.32	99	15000000 Material de Distribuição Gratuita	Seguridade	523		523	0,00	
0745	3390.33	99	15000000 Passagens e Despesas com Locomoção	Seguridade	625		625	0,00	
0926	3390.34	99	15000000 Outras Despesas de Pessoal decorrentes de Contratos de Terceirização	Seguridade	523		523	0,00	
0746	3390.35	99	15000000 Serviços de Consultoria	Seguridade	670		670	0,00	
0747	3390.36	99	15000000 Outros Serviços de Terceiros - Pessoa Física	Seguridade	6.600		6.600	0,02	
0748	3390.39	99	15000000 Outros Serviços de Terceiros - Pessoa Jurídica	Seguridade	13.500		13.500	0,04	
0749	3390.40	99	15000000 Serviços de Tecnologia da Informação e Comunicação - Pessoa Jurídica	Seguridade	403		403	0,00	
0750	3390.47	99	15000000 Obrigações Tributárias e Contributivas	Seguridade	202		202	0,00	
0751	3390.48	99	15000000 Outros Auxílios Financeiros a Pessoas Físicas	Seguridade	54.000		54.000	0,15	
0757	3390.93	99	15000000 Indenizações e Restituições	Seguridade	268		268	0,00	
0752	3390.93	99	15000000 Indenizações e Restituições	Seguridade	1.000		1.000	0,00	
<b>4400.00 440000</b>					<b>6.058</b>		<b>6.058</b>	<b>0,02</b>	
Aplicações Diretas					<b>6.058</b>		<b>6.058</b>	<b>0,02</b>	
0121	4490.51	99	15000000 Obras e Instalações	Seguridade	2.093		2.093	0,01	
0756	4490.52	99	15000000 Equipamentos e Material Permanente	Seguridade	1.872		1.872	0,00	
0102	4490.61	99	15000000 Aquisição de Imóveis	Seguridade	2.093		2.093	0,01	
<b>esumo da</b>	<b>Pessoal e</b>	<b>Juros e</b>	<b>Outras</b>						
<b>nidade</b>	<b>Encargos</b>	<b>Encargos</b>	<b>Despesas</b>	<b>Inversões</b>	<b>Amortização</b>	<b>Reserva</b>			
	<b>Sociais</b>	<b>da Dívida</b>	<b>Correntes</b>	<b>Investimentos</b>	<b>da Dívida</b>	<b>de Contigência</b>	<b>Total</b>	<b>%</b>	
scal:							<b>0</b>	<b>0,00</b>	
guridade:	460.547		144.630	24.846			<b>630.023</b>	<b>1,70</b>	
ital:	460.547		144.630	24.846			<b>630.023</b>	<b>1,70</b>	



**Prefeitura Municipal de Ibiara**

Secretaria Municipal da Fazenda

Departamento de Contabilidade - Orçamento-Programa de 2024 - R\$ 1,00

Demonstrativo da Despesa por Elemento - D.D.E.

Classificação Institucional Funcional Programática					Esfera	Recursos do Tesouro	Outros Recursos	Total da Dotação Orçamentária	%
Natureza de Despesa/Modalidade de Aplicação/Elemento de Despesa/Fonte de Recurso									
<b>Orgão:</b>	<b>02</b>	<b>Prefeitura Municipal de Ibiara</b>				<b>35.438.584</b>	<b>211.459</b>	<b>35.650.043</b>	<b>96,13</b>
Legislação:									
Finalidade:									
<b>Unidade:</b>	<b>08.001</b>	<b>FUNDO MUNICIPAL DE ASSIST. SOCIAL DO MUNIC. DE IBIARA</b>				<b>614.511</b>	<b>24.344</b>	<b>638.855</b>	<b>1,72</b>
Legislação:									
Finalidade:									
<b>Programa:</b>	<b>1012</b>	<b>PROTEÇÃO SOCIAL BASICA DO MUNICÍPIO</b>				<b>599.451</b>	<b>24.344</b>	<b>623.795</b>	<b>1,68</b>
Objetivo: PROMOVER AÇÕES DE ASSISTENCIA E CIDADANIA PARA POPUCAÇÃO MUNICIPIO.									
<b>08</b>	<b>422</b>	<b>1012</b>	<b>1074</b>	<b>CONSTRUÇÃO DE CENTRO DE REFERENCIA ESPECIALIZADO DE ASSISTENCIA SOCIAL (CREAS)</b>		<b>38.350</b>		<b>38.350</b>	<b>0,10</b>
Objetivo: Desenvolver atividades sócio educativas junto a população no Município de Ibiara									
	<b>3300.00</b>	<b>330000</b>				<b>3.152</b>		<b>3.152</b>	<b>0,01</b>
Aplicações Diretas						<b>3.152</b>		<b>3.152</b>	<b>0,01</b>
10718	3390.39	99	16600000	Outros Serviços de Terceiros - Pessoa Jurídica	Seguridade	268		268	0,00
10412	3390.39	99	17000000	Outros Serviços de Terceiros - Pessoa Jurídica	Seguridade	2.093		2.093	0,01
10721	3390.93	99	16600000	Indenizações e Restituições	Seguridade	268		268	0,00
10414	3390.93	99	17000000	Indenizações e Restituições	Seguridade	523		523	0,00
	<b>4400.00</b>	<b>440000</b>				<b>35.198</b>		<b>35.198</b>	<b>0,09</b>
Aplicações Diretas						<b>35.198</b>		<b>35.198</b>	<b>0,09</b>
10719	4490.51	99	15000000	Obras e Instalações	Seguridade	3.000		3.000	0,01
10720	4490.51	99	16600000	Obras e Instalações	Seguridade	15.000		15.000	0,04
10413	4490.51	99	17000000	Obras e Instalações	Seguridade	15.698		15.698	0,04
10722	4490.61	99	15000000	Aquisição de Imóveis	Seguridade	1.500		1.500	0,00
<b>08</b>	<b>244</b>	<b>1012</b>	<b>2049</b>	<b>Co-Financiamento dos Serviços, Programas e Projetos do FEAS/ ESTADO</b>		<b>68.367</b>		<b>68.367</b>	<b>0,18</b>
Objetivo: Ampliar a cobertura da rede socioassistencial do município, bem como, assegurar a cobertura dos serviços, em cumprimento ao Pacto federativo com a participação dos três entes no cofinanciamento da política de assistência social									
	<b>3300.00</b>	<b>330000</b>				<b>61.041</b>		<b>61.041</b>	<b>0,16</b>
Aplicações Diretas						<b>61.041</b>		<b>61.041</b>	<b>0,16</b>
11504	3390.04	99	16610000	Contratação por Tempo Determinado	Seguridade	1.748		1.748	0,00
11096	3390.30	99	16610000	Material de Consumo	Seguridade	44.000		44.000	0,12
10927	3390.34	99	16610000	Outras Despesas de Pessoal decorrentes de Contratos de Terceirização	Seguridade	1.165		1.165	0,00
11097	3390.36	99	16610000	Outros Serviços de Terceiros - Pessoa Física	Seguridade	6.802		6.802	0,02
11098	3390.39	99	16610000	Outros Serviços de Terceiros - Pessoa Jurídica	Seguridade	7.326		7.326	0,02
	<b>4400.00</b>	<b>440000</b>				<b>7.326</b>		<b>7.326</b>	<b>0,02</b>
Aplicações Diretas						<b>7.326</b>		<b>7.326</b>	<b>0,02</b>
1099	4490.52	99	16610000	Equipamentos e Material Permanente	Seguridade	7.326		7.326	0,02
<b>08</b>	<b>244</b>	<b>1012</b>	<b>2053</b>	<b>Manutenção do Bloco da Proteção Social Especial</b>		<b>18.228</b>		<b>18.228</b>	<b>0,05</b>
Objetivo: Promover a oferta integrada de serviços, programas, projetos e benefícios da Assistência Social									
	<b>310000</b>					<b>4.176</b>		<b>4.176</b>	<b>0,01</b>

**Prefeitura Municipal de Ibiara**

Secretaria Municipal da Fazenda

Departamento de Contabilidade - Orçamento-Programa de 2024 - R\$ 1,00

Demonstrativo da Despesa por Elemento - D.D.E.

Classificação Institucional Funcional Programática					Esfera	Recursos do Tesouro	Outros Recursos	Total da Dotação Orçamentária	%
Natureza de Despesa/Modalidade de Aplicação/Elemento de Despesa/Fonte de Recurso									
<b>Orgão:</b>	<b>02</b>	<b>Prefeitura Municipal de Ibiara</b>				<b>35.438.584</b>	<b>211.459</b>	<b>35.650.043</b>	<b>96,13</b>
Legislação:									
Finalidade:									
<b>Unidade:</b>	<b>08.001</b>	<b>FUNDO MUNICIPAL DE ASSIST. SOCIAL DO MUNIC. DE IBIARA</b>				<b>614.511</b>	<b>24.344</b>	<b>638.855</b>	<b>1,72</b>
Legislação:									
Finalidade:									
<b>3100.00</b>									
Aplicações Diretas						<b>4.176</b>		<b>4.176</b>	<b>0,01</b>
11113	3190.04	99	15000000	Contratação por Tempo Determinado	Seguridade	1.570		1.570	0,00
11115	3190.11	99	15000000	Vencimentos e Vantagens Fixas - Pessoal Civil	Seguridade	1.570		1.570	0,00
10808	3190.13	99	15000000	Obrigações Patronais	Seguridade	1.036		1.036	0,00
<b>3300.00</b>						<b>10.152</b>		<b>10.152</b>	<b>0,03</b>
Transferências a Instituições Privadas sem Fins Lucrativos						<b>400</b>		<b>400</b>	<b>0,00</b>
12217	3350.41	99	15000000	Contribuições	Seguridade	200		200	0,00
12218	3350.43	99	15000000	Subvenções Sociais	Seguridade	200		200	0,00
Aplicações Diretas						<b>9.752</b>		<b>9.752</b>	<b>0,03</b>
11117	3390.14	99	15000000	Diárias - Civil	Seguridade	583		583	0,00
11118	3390.30	99	15000000	Material de Consumo	Seguridade	1.570		1.570	0,00
12184	3390.31	99	15000000	Premiações Culturais, Artísticas, Científicas, Desportivas e Outras (6)(1)	Seguridade	500		500	0,00
11119	3390.33	99	15000000	Passagens e Despesas com Locomoção	Seguridade	625		625	0,00
10929	3390.34	99	15000000	Outras Despesas de Pessoal decorrentes de Contratos de Terceirização	Seguridade	583		583	0,00
12214	3390.35	99	15000000	Serviços de Consultoria	Seguridade	1.000		1.000	0,00
11120	3390.36	99	15000000	Outros Serviços de Terceiros - Pessoa Física	Seguridade	1.151		1.151	0,00
11121	3390.39	99	15000000	Outros Serviços de Terceiros - Pessoa Jurídica	Seguridade	2.093		2.093	0,01
12224	3390.48	99	15000000	Outros Auxílios Financeiros a Pessoas Físicas	Seguridade	400		400	0,00
0409	3390.91	99	15000000	Sentenças Judiciais	Seguridade	1.047		1.047	0,00
12221	3390.92	99	15000000	Despesas de Exercícios Anteriores	Seguridade	200		200	0,00
<b>4400.00</b>						<b>3.900</b>		<b>3.900</b>	<b>0,01</b>
Aplicações Diretas						<b>3.900</b>		<b>3.900</b>	<b>0,01</b>
11122	4490.52	99	15000000	Equipamentos e Material Permanente	Seguridade	2.330		2.330	0,01
0814	4490.52	99	16600000	Equipamentos e Material Permanente	Seguridade	1.570		1.570	0,00
08	122	1012	2054	<b>GESTÃO DESCENTRALIZADA DO SUAS - IGD-SUAS</b>		<b>73.715</b>		<b>73.715</b>	<b>0,20</b>
Objetivo: Promover as ações relacionadas à gestão do Programa Bolsa família com acompanhamento das condicionalidades do programa, bem como desenvolver projetos complementares com as famílias dos beneficiários assistidos. Incentivo a capacitações e aperfeiçoamento nos sistemas de operacionalização do CADUNICO.									
<b>3300.00</b>						<b>69.328</b>		<b>69.328</b>	<b>0,19</b>
Transferências a Instituições Privadas sem Fins Lucrativos						<b>1.229</b>		<b>1.229</b>	<b>0,00</b>
2207	3350.41	99	15000000	Contribuições	Seguridade	300		300	0,00





**Prefeitura Municipal de Ibiara**  
 Secretaria Municipal da Fazenda  
 Departamento de Contabilidade - Orçamento-Programa de 2024 - R\$ 1,00  
 Demonstrativo da Despesa por Elemento - D.D.E.

Classificação Institucional Funcional Programática					Recursos do	Outros Recursos	Total da Dotação		
Natureza de Despesa/Modalidade de Aplicação/Elemento de Despesa/Fonte de Recurso					Esfera	Tesouro	Orçamentária	%	
Orgão: 02	Prefeitura Municipal de Ibiara					35.438.584	211.459	35.650.043	96,13
Legislação:									
Finalidade:									
Unidade: 08.001	FUNDO MUNICIPAL DE ASSIST. SOCIAL DO MUNIC. DE IBIARA					614.511	24.344	638.855	1,72
Legislação:									
Finalidade:									
3300.00	330000					69.328		69.328	0,19
Transferências a Instituições Privadas sem Fins Lucrativos						1.229		1.229	0,00
02180	3350.41	99	16600000	Contribuições	Seguridade	300		300	0,00
02208	3350.43	99	15000000	Subvenções Sociais	Seguridade	300		300	0,00
02181	3350.43	99	16600000	Subvenções Sociais	Seguridade	329		329	0,00
Aplicações Diretas						68.099		68.099	0,18
01125	3390.14	99	15000000	Diárias - Civil	Seguridade	625		625	0,00
00817	3390.14	99	16600000	Diárias - Civil	Seguridade	2.578		2.578	0,01
01126	3390.30	99	15000000	Material de Consumo	Seguridade	1.000		1.000	0,00
00818	3390.30	99	16600000	Material de Consumo	Seguridade	14.000		14.000	0,04
02299	3390.31	99	15000000	Premiações Culturais, Artísticas, Científicas, Desportivas e Outras (6)(1)	Seguridade	300		300	0,00
02182	3390.31	99	16600000	Premiações Culturais, Artísticas, Científicas, Desportivas e Outras (6)(1)	Seguridade	300		300	0,00
01127	3390.33	99	15000000	Passagens e Despesas com Locomoção	Seguridade	249		249	0,00
00819	3390.33	99	16600000	Passagens e Despesas com Locomoção	Seguridade	655		655	0,00
00816	3390.34	99	15000000	Outras Despesas de Pessoal decorrentes de Contratos de Terceirização	Seguridade	1.398		1.398	0,00
00992	3390.34	99	16600000	Outras Despesas de Pessoal decorrentes de Contratos de Terceirização	Seguridade	523		523	0,00
00154	3390.35	99	15000000	Serviços de Consultoria	Seguridade	1.256		1.256	0,00
00156	3390.35	99	16600000	Serviços de Consultoria	Seguridade	1.256		1.256	0,00
01128	3390.36	99	15000000	Outros Serviços de Terceiros - Pessoa Física	Seguridade	10.465		10.465	0,03
00820	3390.36	99	16600000	Outros Serviços de Terceiros - Pessoa Física	Seguridade	23.000		23.000	0,06
01129	3390.39	99	15000000	Outros Serviços de Terceiros - Pessoa Jurídica	Seguridade	3.000		3.000	0,01
00821	3390.39	99	16600000	Outros Serviços de Terceiros - Pessoa Jurídica	Seguridade	4.200		4.200	0,01
0272	3390.40	99	15000000	Serviços de Tecnologia da Informação e Comunicação - Pessoa Jurídica	Seguridade	1.047		1.047	0,00
0242	3390.40	99	16600000	Serviços de Tecnologia da Informação e Comunicação - Pessoa Jurídica	Seguridade	1.047		1.047	0,00
2210	3390.48	99	15000000	Outros Auxílios Financeiros a Pessoas Físicas	Seguridade	300		300	0,00
2209	3390.48	99	16600000	Outros Auxílios Financeiros a Pessoas Físicas	Seguridade	300		300	0,00
2212	3390.92	99	15000000	Despesas de Exercícios Anteriores	Seguridade	300		300	0,00
2213	3390.92	99	16600000	Despesas de Exercícios Anteriores	Seguridade	300		300	0,00
4400.00	440000					4.387		4.387	0,01
Aplicações Diretas						4.387		4.387	0,01
1130	4490.52	99	15000000	Equipamentos e Material Permanente	Seguridade	1.247		1.247	0,00
0822	4490.52	99	16600000	Equipamentos e Material Permanente	Seguridade	3.140		3.140	0,01
08	244	1012	2056	MANUTENÇÃO DO BLOCO DA PROTEÇÃO SOCIAL BÁSICA SCFV/PBF		201.696		201.696	0,54



**Prefeitura Municipal de Ibiara**  
 Secretaria Municipal da Fazenda  
 Departamento de Contabilidade - Orçamento-Programa de 2024 - R\$ 1,00  
 Demonstrativo da Despesa por Elemento - D.D.E.

Classificação Institucional Funcional Programática				Esfera	Recursos do Tesouro	Outros Recursos	Total da Dotação Orçamentária	%
Natureza de Despesa/Modalidade de Aplicação/Elemento de Despesa/Fonte de Recurso								
Orgão: 02	Prefeitura Municipal de Ibiara				35.438.584	211.459	35.650.043	96,13
Legislação:								
Finalidade:								
Unidade: 08.001	FUNDO MUNICIPAL DE ASSIST. SOCIAL DO MUNIC. DE IBIARA				614.511	24.344	638.855	1,72
Legislação:								
Finalidade:								
Objetivo: Promover a oferta integrada de serviços, programas, projetos e benefícios da Assistência Social, executando o trabalho social com famílias, executando os serviços de convivência e fortalecimento de vínculos de acordo com a Tipificação, conforme protocolo de gestão integrada entre serviços e benefícios; consolidando a Política de Assistência Social no município, no âmbito da Proteção Social Básica, desenvolvendo ações previstas na mesma e asseguradas pela NOB/SUAS.								
3100.00	310000				7.662		7.662	0,02
Aplicações Diretas					7.662		7.662	0,02
1131	3190.04	99	15000000	Contratação por Tempo Determinado	Seguridade	1.570	1.570	0,00
10823	3190.04	99	16600000	Contratação por Tempo Determinado	Seguridade	1.570	1.570	0,00
1132	3190.11	99	15000000	Vencimentos e Vantagens Fixas - Pessoal Civil	Seguridade	1.570	1.570	0,00
10824	3190.11	99	16600000	Vencimentos e Vantagens Fixas - Pessoal Civil	Seguridade	1.570	1.570	0,00
10825	3190.13	99	15000000	Obrigações Patronais	Seguridade	691	691	0,00
10467	3190.13	99	16600000	Obrigações Patronais	Seguridade	691	691	0,00
3300.00	330000				190.511		190.511	0,51
Transferências a Instituições Privadas sem Fins Lucrativos					772		772	0,00
1138	3350.43	99	15000000	Subvenções Sociais	Seguridade	249	249	0,00
10468	3350.43	99	16600000	Subvenções Sociais	Seguridade	523	523	0,00
Aplicações Diretas					189.739		189.739	0,51
1137	3390.14	99	15000000	Diárias - Civil	Seguridade	625	625	0,00
10469	3390.14	99	16600000	Diárias - Civil	Seguridade	837	837	0,00
1133	3390.30	99	15000000	Material de Consumo	Seguridade	2.000	2.000	0,01
10826	3390.30	99	16600000	Material de Consumo	Seguridade	46.000	46.000	0,12
10282	3390.31	99	15000000	Premiações Culturais, Artísticas, Científicas, Desportivas e Outras (6)(1)	Seguridade	1.047	1.047	0,00
10534	3390.31	99	16600000	Premiações Culturais, Artísticas, Científicas, Desportivas e Outras (6)(1)	Seguridade	523	523	0,00
10497	3390.34	99	15000000	Outras Despesas de Pessoal decorrentes de Contratos de Terceirização	Seguridade	1.047	1.047	0,00
10995	3390.34	99	16600000	Outras Despesas de Pessoal decorrentes de Contratos de Terceirização	Seguridade	523	523	0,00
11134	3390.36	99	15000000	Outros Serviços de Terceiros - Pessoa Física	Seguridade	26.900	26.900	0,07
10827	3390.36	99	16600000	Outros Serviços de Terceiros - Pessoa Física	Seguridade	36.000	36.000	0,10
11135	3390.39	99	15000000	Outros Serviços de Terceiros - Pessoa Jurídica	Seguridade	18.000	18.000	0,05
10828	3390.39	99	16600000	Outros Serviços de Terceiros - Pessoa Jurídica	Seguridade	55.100	55.100	0,15
2300	3390.91	99	15000000	Sentenças Judiciais	Seguridade	300	300	0,00
10280	3390.91	99	16600000	Sentenças Judiciais	Seguridade	209	209	0,00
10555	3390.93	99	15000000	Indenizações e Restituições	Seguridade	209	209	0,00
10554	3390.93	99	16600000	Indenizações e Restituições	Seguridade	419	419	0,00



**Prefeitura Municipal de Ibiara**

Secretaria Municipal da Fazenda

Departamento de Contabilidade - Orçamento-Programa de 2024 - R\$ 1,00

Demonstrativo da Despesa por Elemento - D.D.E.

Classificação Institucional Funcional Programática					Recursos do	Outros Recursos	Total da Dotação	
Natureza de Despesa/Modalidade de Aplicação/Elemento de Despesa/Fonte de Recurso				Esfera	Tesouro		Orçamentária	%
Orgão:	02	Prefeitura Municipal de Ibiara			35.438.584	211.459	35.650.043	96,13
Legislação:								
Finalidade:								
Unidade:	08.001	FUNDO MUNICIPAL DE ASSIST. SOCIAL DO MUNIC. DE IBIARA			614.511	24.344	638.855	1,72
Legislação:								
Finalidade:								
	4400.00	440000			3.523		3.523	0,01
		Aplicações Diretas			3.523		3.523	0,01
11136	4490.52	99	15000000 Equipamentos e Material Permanente	Seguridade	3.000		3.000	0,01
10500	4490.52	99	16600000 Equipamentos e Material Permanente	Seguridade	523		523	0,00
08	244	1012	2059 BENEFCIOS EVENTUAIS - Instituidos na LOAS e regulamento p/ Lei Municipal		22.819		22.819	0,06
Objetivo: Assistir familias necessitadas, através de beneficios de caráter suplementar e provisório, instuidos pela LOAS e regulamentados em Lei Municipal, em virtude de nascimento, morte, situações de vulnerabilidadetemporária e de calamidade pública.								
	3300.00	330000			22.819		22.819	0,06
		Aplicações Diretas			22.819		22.819	0,06
10829	3390.32	99	15000000 Material de Distribuição Gratuita	Seguridade	6.238		6.238	0,02
11509	3390.33	99	15000000 Passagens e Despesas com Locomoção	Seguridade	583		583	0,00
10831	3390.48	99	15000000 Outros Auxilios Financeiros a Pessoas Fisicas	Seguridade	15.698		15.698	0,04
12245	3390.92	99	15000000 Despesas de Exercicios Anteriores	Seguridade	300		300	0,00
08	244	1012	2097 Primeira Infancia no SUAS - PROGRAMA CRIANÇA FELIZ		136.423		136.423	0,37
Objetivo: Manter o programa Criança Feliz								
	3100.00	310000			109.640		109.640	0,30
		Aplicações Diretas			109.640		109.640	0,30
11148	3190.04	99	15000000 Contratação por Tempo Determinado	Seguridade	1.570		1.570	0,00
10842	3190.04	99	16600000 Contratação por Tempo Determinado	Seguridade	1.500		1.500	0,00
11149	3190.11	99	15000000 Vencimentos e Vantagens Fixas - Pessoal Civil	Seguridade	1.570		1.570	0,00
10843	3190.11	99	16600000 Vencimentos e Vantagens Fixas - Pessoal Civil	Seguridade	80.000		80.000	0,22
10844	3190.13	99	15000000 Obrigações Patronais	Seguridade	18.000		18.000	0,05
10606	3190.13	99	16600000 Obrigações Patronais	Seguridade	7.000		7.000	0,02
	3300.00	330000			23.236		23.236	0,06
		Transferências a Instituições Privadas sem Fins Lucrativos			1.200		1.200	0,00
12278	3350.41	99	15000000 Contribuições	Seguridade	300		300	0,00
12287	3350.41	99	16600000 Contribuições	Seguridade	300		300	0,00
12279	3350.43	99	15000000 Subvenções Sociais	Seguridade	300		300	0,00
12288	3350.43	99	16600000 Subvenções Sociais	Seguridade	300		300	0,00
		Aplicações Diretas			22.036		22.036	0,06
11150	3390.14	99	15000000 Diárias - Civil	Seguridade	625		625	0,00
10845	3390.14	99	16600000 Diárias - Civil	Seguridade	523		523	0,00



**Prefeitura Municipal de Ibiara**

Secretaria Municipal da Fazenda

Departamento de Contabilidade - Orçamento-Programa de 2024 - R\$ 1,00

Demonstrativo da Despesa por Elemento - D.D.E.

Classificação Institucional Funcional Programática					Recursos do	Outros Recursos	Total da Dotação	
Natureza de Despesa/Modalidade de Aplicação/Elemento de Despesa/Fonte de Recurso					Esfera	Tesouro	Orçamentária	%
<b>rgão: 02 Prefeitura Municipal de Ibiara</b>						<b>35.438.584</b>	<b>211.459</b>	<b>35.650.043 96,13</b>
Legislação:								
Finalidade:								
<b>Unidade: 08.001 FUNDO MUNICIPAL DE ASSIST. SOCIAL DO MUNIC. DE IBIARA</b>						<b>614.511</b>	<b>24.344</b>	<b>638.855 1,72</b>
Legislação:								
Finalidade:								
<b>3300.00</b>	<b>330000</b>					<b>23.236</b>	<b>23.236</b>	<b>0,06</b>
	Aplicações Diretas					<b>22.036</b>	<b>22.036</b>	<b>0,06</b>
1151	3390.30	99	15000000	Material de Consumo	Seguridade	1.100	1.100	0,00
0846	3390.30	99	16600000	Material de Consumo	Seguridade	7.000	7.000	0,02
2280	3390.31	99	15000000	Premiações Culturais, Artísticas, Científicas, Desportivas e Outras (6)(I)	Seguridade	500	500	0,00
2289	3390.31	99	16600000	Premiações Culturais, Artísticas, Científicas, Desportivas e Outras (6)(I)	Seguridade	300	300	0,00
1152	3390.33	99	15000000	Passagens e Despesas com Locomoção	Seguridade	374	374	0,00
0847	3390.33	99	16600000	Passagens e Despesas com Locomoção	Seguridade	523	523	0,00
1001	3390.34	99	15000000	Outras Despesas de Pessoal decorrentes de Contratos de Terceirização	Seguridade	1.165	1.165	0,00
1008	3390.34	99	16600000	Outras Despesas de Pessoal decorrentes de Contratos de Terceirização	Seguridade	1.165	1.165	0,00
2281	3390.35	99	15000000	Serviços de Consultoria	Seguridade	500	500	0,00
2290	3390.35	99	16600000	Serviços de Consultoria	Seguridade	500	500	0,00
1153	3390.36	99	15000000	Outros Serviços de Terceiros - Pessoa Física	Seguridade	1.247	1.247	0,00
0848	3390.36	99	16600000	Outros Serviços de Terceiros - Pessoa Física	Seguridade	2.093	2.093	0,01
1154	3390.39	99	15000000	Outros Serviços de Terceiros - Pessoa Jurídica	Seguridade	998	998	0,00
0849	3390.39	99	16600000	Outros Serviços de Terceiros - Pessoa Jurídica	Seguridade	523	523	0,00
2282	3390.40	99	15000000	Serviços de Tecnologia da Informação e Comunicação - Pessoa Jurídica	Seguridade	300	300	0,00
2291	3390.40	99	16600000	Serviços de Tecnologia da Informação e Comunicação - Pessoa Jurídica	Seguridade	300	300	0,00
2283	3390.47	99	15000000	Obrigações Tributárias e Contributivas	Seguridade	300	300	0,00
2292	3390.47	99	16600000	Obrigações Tributárias e Contributivas	Seguridade	300	300	0,00
2284	3390.48	99	15000000	Outros Auxílios Financeiros a Pessoas Físicas	Seguridade	500	500	0,00
2293	3390.48	99	16600000	Outros Auxílios Financeiros a Pessoas Físicas	Seguridade	300	300	0,00
2285	3390.92	99	15000000	Despesas de Exercícios Anteriores	Seguridade	300	300	0,00
2294	3390.92	99	16600000	Despesas de Exercícios Anteriores	Seguridade	200	200	0,00
2286	3390.93	99	15000000	Indenizações e Restituições	Seguridade	200	200	0,00
2297	3390.93	99	16600000	Indenizações e Restituições	Seguridade	200	200	0,00
<b>4400.00</b>	<b>440000</b>					<b>3.547</b>	<b>3.547</b>	<b>0,01</b>
	Aplicações Diretas					<b>3.547</b>	<b>3.547</b>	<b>0,01</b>
1155	4490.52	99	15000000	Equipamentos e Material Permanente	Seguridade	1.247	1.247	0,00
0993	4490.52	99	16600000	Equipamentos e Material Permanente	Seguridade	2.300	2.300	0,01
<b>08</b>	<b>122</b>	<b>1012</b>	<b>2125</b>	<b>FORTALECIMENTO DO CONTROLE SOCIAL</b>		<b>10.257</b>	<b>10.257</b>	<b>0,03</b>
	Objetivo: Promover O FORTALECIMENTO DO CONTROLE SOCIAL							
<b>3100.00</b>	<b>310000</b>					<b>3.660</b>	<b>3.660</b>	<b>0,01</b>



**Prefeitura Municipal de Ibiara**

Secretaria Municipal da Fazenda

Departamento de Contabilidade - Orçamento-Programa de 2024 - R\$ 1,00

Demonstrativo da Despesa por Elemento - D.D.E.

Classificação Institucional Funcional Programática						Recursos do	Outros Recursos	Total da Dotação	
Natureza de Despesa/Modalidade de Aplicação/Elemento de Despesa/Fonte de Recurso				Esfera		Tesouro		Orçamentária	%
Orgão: 02	Prefeitura Municipal de Ibiara					35.438.584	211.459	35.650.043	96,13
Legislação:									
Finalidade:									
Unidade: 08.001	FUNDO MUNICIPAL DE ASSIST. SOCIAL DO MUNIC. DE IBIARA					614.511	24.344	638.855	1,72
Legislação:									
Finalidade:									
3100.00	310000					3.660		3.660	0,01
	Aplicações Diretas					3.660		3.660	0,01
12265	3190.04	99	15000000	Contratação por Tempo Determinado	Seguridade	1.500		1.500	0,00
12266	3190.11	99	15000000	Vencimentos e Vantagens Fixas - Pessoal Civil	Seguridade	1.500		1.500	0,00
12267	3190.13	99	15000000	Obrigações Patronais	Seguridade	660		660	0,00
3300.00	330000					5.782		5.782	0,02
	Transferências a Instituições Privadas sem Fins Lucrativos					600		600	0,00
12268	3350.41	99	15000000	Contribuições	Seguridade	300		300	0,00
12269	3350.43	99	15000000	Subvenções Sociais	Seguridade	300		300	0,00
	Aplicações Diretas					5.182		5.182	0,01
12270	3390.14	99	15000000	Diárias - Civil	Seguridade	300		300	0,00
11472	3390.30	99	15000000	Material de Consumo	Seguridade	500		500	0,00
12271	3390.31	99	15000000	Premiações Culturais, Artísticas, Científicas, Desportivas e Outras (6)(1)	Seguridade	500		500	0,00
11478	3390.33	99	15000000	Passagens e Despesas com Locomoção	Seguridade	466		466	0,00
12272	3390.34	99	15000000	Outras Despesas de Pessoal decorrentes de Contratos de Terceirização	Seguridade	500		500	0,00
12273	3390.35	99	15000000	Serviços de Consultoria	Seguridade	500		500	0,00
11473	3390.36	99	15000000	Outros Serviços de Terceiros - Pessoa Física	Seguridade	583		583	0,00
11474	3390.39	99	15000000	Outros Serviços de Terceiros - Pessoa Jurídica	Seguridade	583		583	0,00
12274	3390.40	99	15000000	Serviços de Tecnologia da Informação e Comunicação - Pessoa Jurídica	Seguridade	300		300	0,00
12275	3390.48	99	15000000	Outros Auxílios Financeiros a Pessoas Físicas	Seguridade	300		300	0,00
11477	3390.92	99	15000000	Despesas de Exercícios Anteriores	Seguridade	350		350	0,00
12276	3390.93	99	15000000	Indenizações e Restituições	Seguridade	300		300	0,00
4400.00	440000					815		815	0,00
	Aplicações Diretas					815		815	0,00
11475	4490.52	99	15000000	Equipamentos e Material Permanente	Seguridade	815		815	0,00
08 244 1012 2129	<b>Serviços de Acolhimento em Família Acolhedora</b>					7.386		7.386	0,02
Objetivo: Promover acolhimento em família acolhedora como parte integrante da política de atendimento de assistência social do município de Ibiara - PB.									
3300.00	330000					6.339		6.339	0,02
	Aplicações Diretas					6.339		6.339	0,02
11892	3390.04	99	15000000	Contratação por Tempo Determinado	Seguridade	1.047		1.047	0,00
11893	3390.30	99	15000000	Material de Consumo	Seguridade	1.000		1.000	0,00
11899	3390.31	99	15000000	Premiações Culturais, Artísticas, Científicas, Desportivas e Outras (6)(1)	Seguridade	1.047		1.047	0,00



**Prefeitura Municipal de Ibiara**  
 Secretaria Municipal da Fazenda  
 Departamento de Contabilidade - Orçamento-Programa de 2024 - R\$ 1,00  
 Demonstrativo da Despesa por Elemento - D.D.E.

Classificação Institucional Funcional Programática					Esfera	Recursos do Tesouro	Outros Recursos	Total da Dotação Orçamentária	%
Natureza de Despesa/Modalidade de Aplicação/Elemento de Despesa/Fonte de Recurso									
<b>Orgão: 02 Prefeitura Municipal de Ibiara</b>						<b>35.438.584</b>	<b>211.459</b>	<b>35.650.043</b>	<b>96,13</b>
Legislação: Finalidade:									
<b>Unidade: 08.001 FUNDO MUNICIPAL DE ASSIST. SOCIAL DO MUNIC. DE IBIARA</b>						<b>614.511</b>	<b>24.344</b>	<b>638.855</b>	<b>1,72</b>
Legislação: Finalidade:									
<b>3300.00 330000</b>						<b>6.339</b>		<b>6.339</b>	<b>0,02</b>
Aplicações Diretas						<b>6.339</b>		<b>6.339</b>	<b>0,02</b>
11894	3390.32	99	15000000	Material de Distribuição Gratuita	Seguridade	1.047		1.047	0,00
11895	3390.36	99	15000000	Outros Serviços de Terceiros - Pessoa Física	Seguridade	1.047		1.047	0,00
11896	3390.48	99	15000000	Outros Auxílios Financeiros a Pessoas Físicas	Seguridade	628		628	0,00
11897	3390.92	99	15000000	Despesas de Exercícios Anteriores	Seguridade	523		523	0,00
<b>4400.00 440000</b>						<b>1.047</b>		<b>1.047</b>	<b>0,00</b>
Aplicações Diretas						<b>1.047</b>		<b>1.047</b>	<b>0,00</b>
11898	4490.52	99	15000000	Equipamentos e Material Permanente	Seguridade	1.047		1.047	0,00
<b>08 122 1012 2136 GESTÃO DESCENTRALIZADA DO PROGRAMA BOLSA FAMÍLIA</b>						<b>22.210</b>		<b>22.210</b>	<b>0,06</b>
Objetivo: Promover a manutenção do programa Bolsa Família									
<b>3100.00 310000</b>						<b>3.660</b>		<b>3.660</b>	<b>0,01</b>
Aplicações Diretas						<b>3.660</b>		<b>3.660</b>	<b>0,01</b>
12189	3190.04	99	15000000	Contratação por Tempo Determinado	Seguridade	1.500		1.500	0,00
12229	3190.04	99	16600000	Contratação por Tempo Determinado	Seguridade	1.500		1.500	0,00
12191	3190.13	99	15000000	Obrigações Patronais	Seguridade	330		330	0,00
12230	3190.13	99	16600000	Obrigações Patronais	Seguridade	330		330	0,00
<b>3300.00 330000</b>						<b>17.300</b>		<b>17.300</b>	<b>0,05</b>
Transferências a Instituições Privadas sem Fins Lucrativos						<b>1.200</b>		<b>1.200</b>	<b>0,00</b>
12192	3350.41	99	15000000	Contribuições	Seguridade	300		300	0,00
12231	3350.41	99	16600000	Contribuições	Seguridade	300		300	0,00
12193	3350.43	99	15000000	Subvenções Sociais	Seguridade	300		300	0,00
12232	3350.43	99	16600000	Subvenções Sociais	Seguridade	300		300	0,00
Aplicações Diretas						<b>16.100</b>		<b>16.100</b>	<b>0,04</b>
12194	3390.14	99	15000000	Diárias - Civil	Seguridade	500		500	0,00
12233	3390.14	99	16600000	Diárias - Civil	Seguridade	300		300	0,00
12226	3390.30	99	15000000	Material de Consumo	Seguridade	500		500	0,00
12227	3390.30	99	16600000	Material de Consumo	Seguridade	1.000		1.000	0,00
12195	3390.31	99	15000000	Premiações Culturais, Artísticas, Científicas, Desportivas e Outras (6)(I)	Seguridade	300		300	0,00
12234	3390.31	99	16600000	Premiações Culturais, Artísticas, Científicas, Desportivas e Outras (6)(I)	Seguridade	300		300	0,00
12196	3390.33	99	15000000	Passagens e Despesas com Locomoção	Seguridade	300		300	0,00
12235	3390.33	99	16600000	Passagens e Despesas com Locomoção	Seguridade	300		300	0,00
12197	3390.34	99	15000000	Outras Despesas de Pessoal decorrentes de Contratos de Terceirização	Seguridade	300		300	0,00



**Prefeitura Municipal de Ibiara**

Secretaria Municipal da Fazenda

Departamento de Contabilidade - Orçamento-Programa de 2024 - R\$ 1,00

Demonstrativo da Despesa por Elemento - D.D.E.

Classificação Institucional Funcional Programática				Recursos do		Outros Recursos		Total da Dotação	
Natureza de Despesa/Modalidade de Aplicação/Elemento de Despesa/Fonte de Recurso				Tesouro				Orçamentária	
				Esfera				%	
<b>Orgão:</b>	<b>02</b>	<b>Prefeitura Municipal de Ibiara</b>				<b>35.438.584</b>	<b>211.459</b>	<b>35.650.043</b>	<b>96,13</b>
Legislação:									
Finalidade:									
<b>Unidade:</b>	<b>08.001</b>	<b>FUNDO MUNICIPAL DE ASSIST. SOCIAL DO MUNIC. DE IBIARA</b>				<b>614.511</b>	<b>24.344</b>	<b>638.855</b>	<b>1,72</b>
Legislação:									
Finalidade:									
<b>3300.00</b>	<b>330000</b>					<b>17.300</b>		<b>17.300</b>	<b>0,05</b>
Aplicações Diretas						<b>16.100</b>		<b>16.100</b>	<b>0,04</b>
12302	3390.34	99	16600000	Outras Despesas de Pessoal decorrentes de Contratos de Terceirização	Seguridade	500		500	0,00
12198	3390.35	99	15000000	Serviços de Consultoria	Seguridade	500		500	0,00
12236	3390.35	99	16600000	Serviços de Consultoria	Seguridade	500		500	0,00
12199	3390.36	99	15000000	Outros Serviços de Terceiros - Pessoa Física	Seguridade	2.000		2.000	0,01
12237	3390.36	99	16600000	Outros Serviços de Terceiros - Pessoa Física	Seguridade	2.000		2.000	0,01
12200	3390.39	99	15000000	Outros Serviços de Terceiros - Pessoa Jurídica	Seguridade	2.000		2.000	0,01
12238	3390.39	99	16600000	Outros Serviços de Terceiros - Pessoa Jurídica	Seguridade	2.000		2.000	0,01
12201	3390.40	99	15000000	Serviços de Tecnologia da Informação e Comunicação - Pessoa Jurídica	Seguridade	400		400	0,00
12239	3390.40	99	16600000	Serviços de Tecnologia da Informação e Comunicação - Pessoa Jurídica	Seguridade	500		500	0,00
12202	3390.48	99	15000000	Outros Auxílios Financeiros a Pessoas Físicas	Seguridade	500		500	0,00
12240	3390.48	99	16600000	Outros Auxílios Financeiros a Pessoas Físicas	Seguridade	300		300	0,00
12204	3390.91	99	15000000	Sentenças Judiciais	Seguridade	300		300	0,00
12241	3390.91	99	16600000	Sentenças Judiciais	Seguridade	300		300	0,00
12203	3390.92	99	15000000	Despesas de Exercícios Anteriores	Seguridade	300		300	0,00
12242	3390.92	99	16600000	Despesas de Exercícios Anteriores	Seguridade	200		200	0,00
<b>4400.00</b>	<b>440000</b>					<b>1.250</b>		<b>1.250</b>	<b>0,00</b>
Aplicações Diretas						<b>1.250</b>		<b>1.250</b>	<b>0,00</b>
12205	4490.52	99	15000000	Equipamentos e Material Permanente	Seguridade	1.000		1.000	0,00
12243	4490.52	99	16600000	Equipamentos e Material Permanente	Seguridade	250		250	0,00
<b>08</b>	<b>244</b>	<b>1012</b>	<b>2139</b>	<b>EXECUÇÃO DE EMENDAS PARLAMENTARES PARA A ASSISTENCIA SOCIAL</b>			<b>24.344</b>	<b>24.344</b>	<b>0,06</b>
Objetivo: Construir/equipar a rede de serviços socioassistenciais , adquirindo os equipamentos necessários à execução dos serviços, qualificando a oferta através de equipamentos sociais acessíveis e com padrão apropriado para as atividades a serem desenvolvidas									
<b>3300.00</b>	<b>330000</b>						<b>9.692</b>	<b>9.692</b>	<b>0,03</b>
Aplicações Diretas							<b>9.692</b>	<b>9.692</b>	<b>0,03</b>
12247	3390.30	99	16603110	Material de Consumo	Seguridade		500	500	0,00
12256	3390.30	99	16603120	Material de Consumo	Seguridade		500	500	0,00
12248	3390.31	99	16603110	Premiações Culturais, Artísticas, Científicas, Desportivas e Outras (6)(1)	Seguridade		500	500	0,00
12257	3390.31	99	16603120	Premiações Culturais, Artísticas, Científicas, Desportivas e Outras (6)(1)	Seguridade		500	500	0,00
12249	3390.33	99	16603110	Passagens e Despesas com Locomoção	Seguridade		500	500	0,00
12258	3390.33	99	16603120	Passagens e Despesas com Locomoção	Seguridade		500	500	0,00
12254	3390.35	99	16603110	Serviços de Consultoria	Seguridade		500	500	0,00

**Prefeitura Municipal de Ibiara**

Secretaria Municipal da Fazenda

Departamento de Contabilidade - Orçamento-Programa de 2024 - R\$ 1,00

Demonstrativo da Despesa por Elemento - D.D.E.

Classificação Institucional Funcional Programática						Recursos do	Outros Recursos	Total da Dotação	
Natureza de Despesa/Modalidade de Aplicação/Elemento de Despesa/Fonte de Recurso				Esfera		Tesouro		Orçamentária	%
Orgão: 02	Prefeitura Municipal de Ibiara					35.438.584	211.459	35.650.043	96,13
Legislação:									
Finalidade:									
Unidade: 08.001	FUNDO MUNICIPAL DE ASSIST. SOCIAL DO MUNIC. DE IBIARA					614.511	24.344	638.855	1,72
Legislação:									
Finalidade:									
3300.00	330000						9.692	9.692	0,03
	Aplicações Diretas						9.692	9.692	0,03
12259	3390.35	99	16603120	Serviços de Consultoria	Seguridade		500	500	0,00
12250	3390.36	99	16603110	Outros Serviços de Terceiros - Pessoa Física	Seguridade		500	500	0,00
12260	3390.36	99	16603120	Outros Serviços de Terceiros - Pessoa Física	Seguridade		500	500	0,00
11948	3390.39	99	16603110	Outros Serviços de Terceiros - Pessoa Jurídica	Seguridade		523	523	0,00
11949	3390.39	99	16603120	Outros Serviços de Terceiros - Pessoa Jurídica	Seguridade		523	523	0,00
12251	3390.40	99	16603110	Serviços de Tecnologia da Informação e Comunicação - Pessoa Jurídica	Seguridade		500	500	0,00
12261	3390.40	99	16603120	Serviços de Tecnologia da Informação e Comunicação - Pessoa Jurídica	Seguridade		500	500	0,00
12252	3390.48	99	16603110	Outros Auxílios Financeiros a Pessoas Físicas	Seguridade		500	500	0,00
12262	3390.48	99	16603120	Outros Auxílios Financeiros a Pessoas Físicas	Seguridade		500	500	0,00
12253	3390.92	99	16603110	Despesas de Exercícios Anteriores	Seguridade		300	300	0,00
12263	3390.92	99	16603120	Despesas de Exercícios Anteriores	Seguridade		300	300	0,00
11951	3390.93	99	16603110	Indenizações e Restituições	Seguridade		523	523	0,00
11950	3390.93	99	16603120	Indenizações e Restituições	Seguridade		523	523	0,00
4400.00	440000						14.652	14.652	0,04
	Aplicações Diretas						14.652	14.652	0,04
11952	4490.51	99	16603110	Obras e Instalações	Seguridade		5.233	5.233	0,01
11953	4490.51	99	16603120	Obras e Instalações	Seguridade		5.233	5.233	0,01
11955	4490.52	99	16603110	Equipamentos e Material Permanente	Seguridade		2.093	2.093	0,01
11954	4490.52	99	16603120	Equipamentos e Material Permanente	Seguridade		2.093	2.093	0,01
Programa: 1017	APOIO ADMINISTRATIVO					15.060		15.060	0,04
Objetivo: PROMOVER A MANUTENÇÃO DAS SECRETARIAS MUNICIPAIS									
08	122	1017	2138	GESTÃO ADMINISTRATIVA DO FMAS		15.060		15.060	0,04
Objetivo: MANTER AS ATIVIDADES DO FMAS									
3100.00	310000					4.160		4.160	0,01
	Aplicações Diretas					4.160		4.160	0,01
2153	3190.04	99	15000000	Contratação por Tempo Determinado	Seguridade	1.500		1.500	0,00
2154	3190.11	99	15000000	Vencimentos e Vantagens Fixas - Pessoal Civil	Seguridade	1.500		1.500	0,00
2155	3190.13	99	15000000	Obrigações Patronais	Seguridade	660		660	0,00
2156	3190.92	99	15000000	Despesas de Exercícios Anteriores	Seguridade	500		500	0,00
3300.00	330000					9.900		9.900	0,03
	Transferências a Instituições Privadas sem Fins Lucrativos					1.000		1.000	0,00



**Prefeitura Municipal de Ibiara**

Secretaria Municipal da Fazenda

Departamento de Contabilidade - Orçamento-Programa de 2024 - R\$ 1,00

Demonstrativo da Despesa por Elemento - D.D.E.

Classificação Institucional Funcional Programática				Recursos do	Outros Recursos	Total da Dotação	
Natureza de Despesa/Modalidade de Aplicação/Elemento de Despesa/Fonte de Recurso				Tesouro		Orçamentária	%
<b>Orgão: 02</b>	<b>Prefeitura Municipal de Ibiara</b>			<b>35.438.584</b>	<b>211.459</b>	<b>35.650.043</b>	<b>96,13</b>
Legislação:							
Finalidade:							
<b>Unidade: 08.001</b>	<b>FUNDO MUNICIPAL DE ASSIST. SOCIAL DO MUNIC. DE IBIARA</b>			<b>614.511</b>	<b>24.344</b>	<b>638.855</b>	<b>1,72</b>
Legislação:							
Finalidade:							
<b>3300.00</b>	<b>330000</b>			<b>9.900</b>		<b>9.900</b>	<b>0,03</b>
			Transferências a Instituições Privadas sem Fins Lucrativos	<b>1.000</b>		<b>1.000</b>	<b>0,00</b>
12303	3350.41	99	15000000 Contribuições	500		500	0,00
12159	3350.43	99	15000000 Subvenções Sociais	500		500	0,00
			Aplicações Diretas	<b>8.900</b>		<b>8.900</b>	<b>0,02</b>
12178	3390.14	99	15000000 Diárias - Civil	500		500	0,00
12160	3390.30	99	15000000 Material de Consumo	1.000		1.000	0,00
12161	3390.31	99	15000000 Premiações Culturais, Artísticas, Científicas, Desportivas e Outras (6)(1)	600		600	0,00
12164	3390.32	99	15000000 Material de Distribuição Gratuita	500		500	0,00
12165	3390.33	99	15000000 Passagens e Despesas com Locomoção	500		500	0,00
12174	3390.34	99	15000000 Outras Despesas de Pessoal decorrentes de Contratos de Terceirização	500		500	0,00
12167	3390.35	99	15000000 Serviços de Consultoria	1.000		1.000	0,00
12168	3390.36	99	15000000 Outros Serviços de Terceiros - Pessoa Física	1.000		1.000	0,00
12169	3390.39	99	15000000 Outros Serviços de Terceiros - Pessoa Jurídica	1.000		1.000	0,00
12176	3390.40	99	15000000 Serviços de Tecnologia da Informação e Comunicação - Pessoa Jurídica	500		500	0,00
12172	3390.47	99	15000000 Obrigações Tributárias e Contributivas	500		500	0,00
12171	3390.48	99	15000000 Outros Auxílios Financeiros a Pessoas Físicas	500		500	0,00
12175	3390.91	99	15000000 Sentenças Judiciais	300		300	0,00
12173	3390.92	99	15000000 Despesas de Exercícios Anteriores	500		500	0,00
<b>4400.00</b>	<b>440000</b>			<b>1.000</b>		<b>1.000</b>	<b>0,00</b>
			Aplicações Diretas	<b>1.000</b>		<b>1.000</b>	<b>0,00</b>
12170	4490.52	99	15000000 Equipamentos e Material Permanente	1.000		1.000	0,00
<b>Resumo da</b>	<b>Pessoal e</b>	<b>Juros e</b>	<b>Outras</b>				
<b>anuidade</b>	<b>Encargos</b>	<b>Encargos</b>	<b>Despesas</b>	<b>Inversões</b>	<b>Amortização</b>	<b>Reserva</b>	
	<b>Sociais</b>	<b>da Dívida</b>	<b>Correntes</b>	<b>Investimentos</b>	<b>da Dívida</b>	<b>de Contingência</b>	
						<b>Total</b>	<b>%</b>
scal:						<b>0</b>	<b>0,00</b>
Seguridade:	132.958		429.252	76.645		<b>638.855</b>	<b>1,72</b>
Total:	132.958		429.252	76.645		<b>638.855</b>	<b>1,72</b>

**Prefeitura Municipal de Ibiara**

Secretaria Municipal da Fazenda

Departamento de Contabilidade - Orçamento-Programa de 2024 - R\$ 1,00

Demonstrativo da Despesa por Elemento - D.D.E.

Classificação Institucional Funcional Programática					Recursos do	Outros Recursos	Total da Dotação	
Natureza de Despesa/Modalidade de Aplicação/Elemento de Despesa/Fonte de Recurso				Esfera	Tesouro		Orçamentária	%
Orgão:	02	Prefeitura Municipal de Ibiara			35.438.584	211.459	35.650.043	96,13
Legislação:								
Finalidade:								
Unidade:	08.002	FUNDO MUNICIPAL DOS DIREITOS DA CRIANÇA E DO ADOLESCENTE DE IBIARA PB			10.209		10.209	0,03
Legislação:								
Finalidade:								
Programa:	1012	PROTEÇÃO SOCIAL BASICA DO MUNICÍPIO			10.209		10.209	0,03
Objetivo: PROMOVER AÇÕES DE ASSISTENCIA E CIDADANIA PARA POPUCAÇÃO MUNICIPIO.								
08	243	1012	2127	FUNDO MUNICIPAL DOS DIREITOS DA CRIANÇA E DO ADOLESCENTE DE IBIARA PB	10.209		10.209	0,03
Objetivo: MANTER O FUNDO MUNICIPAL DOS DIREITOS DA CRIANÇA E DO ADOLESCENTE - FMDCA								
	3100.00	310000			4.265		4.265	0,01
Aplicações Diretas					4.265		4.265	0,01
11492	3190.04	99	15000000	Contratação por Tempo Determinado	Seguridade	1.748	1.748	0,00
11491	3190.11	99	15000000	Vencimentos e Vantagens Fixas - Pessoal Civil	Seguridade	1.748	1.748	0,00
11493	3190.13	99	15000000	Obrigações Patronais	Seguridade	769	769	0,00
	3300.00	330000				5.361	5.361	0,01
Aplicações Diretas					5.361		5.361	0,01
11494	3390.04	99	15000000	Contratação por Tempo Determinado	Seguridade	583	583	0,00
10407	3390.14	99	15000000	Diárias - Civil	Seguridade	1.047	1.047	0,00
11497	3390.30	99	15000000	Material de Consumo	Seguridade	583	583	0,00
11496	3390.33	99	15000000	Passagens e Despesas com Locomoção	Seguridade	466	466	0,00
11495	3390.34	99	15000000	Outras Despesas de Pessoal decorrentes de Contratos de Terceirização	Seguridade	583	583	0,00
11499	3390.35	99	15000000	Serviços de Consultoria	Seguridade	583	583	0,00
11498	3390.36	99	15000000	Outros Serviços de Terceiros - Pessoa Fisica	Seguridade	583	583	0,00
11500	3390.39	99	15000000	Outros Serviços de Terceiros - Pessoa Juridica	Seguridade	583	583	0,00
11502	3390.92	99	15000000	Despesas de Exercícios Anteriores	Seguridade	350	350	0,00
	4400.00	440000				583	583	0,00
Aplicações Diretas					583		583	0,00
11501	4490.52	99	15000000	Equipamentos e Material Permanente	Seguridade	583	583	0,00
esumo da	Pessoal e	Juros e	Outras					
nidade	Encargos	Encargos	Despesas	Inversões	Amortização	Reserva		
	Sociais	da Dívida	Correntes	Investimentos	da Dívida	de Contigência	Total	%
scal:							0	0,00
guridade:	4.265		5.361	583			10.209	0,03
total:	4.265		5.361	583			10.209	0,03



**Prefeitura Municipal de Ibiara**

Secretaria Municipal da Fazenda

Departamento de Contabilidade - Orçamento-Programa de 2024 - R\$ 1,00

Demonstrativo da Despesa por Elemento - D.D.E.

Classificação Institucional Funcional Programática					Esfera	Recursos do Tesouro	Outros Recursos	Total da Dotação Orçamentária	%
Natureza de Despesa/Modalidade de Aplicação/Elemento de Despesa/Fonte de Recurso									
<b>Orgão: 02 Prefeitura Municipal de Ibiara</b>						<b>35.438.584</b>	<b>211.459</b>	<b>35.650.043</b>	<b>96,13</b>
Legislação:									
Finalidade:									
<b>Unidade: 09.000 SECRETARIA MUN.DE DESENVOLVIMENTO RURAL E MEIO AMBIENTE</b>						<b>7.631.951</b>		<b>7.631.951</b>	<b>20,58</b>
Legislação:									
Finalidade:									
<b>Programa: 1007 DESENVOLVIMENTO DA INFRAESTRUTURA MUNICIPAL</b>						<b>227.683</b>		<b>227.683</b>	<b>0,61</b>
Objetivo: PROMOVER AÇÕES DE INFRAESTRUTURA, MELHORANDO A QUALIDADE DOS SERVIÇOS PÚBLICOS									
17	511	1007	<b>1041 CONSTRUÇÃO DE MÓDULOS SANITÁRIOS NA Z. RURAL</b>			<b>19.711</b>		<b>19.711</b>	<b>0,05</b>
Objetivo: Pagar despesa com a construção de módulos sanitários em residências de pessoas de baixa renda.									
		<b>3300.00</b>	<b>330000</b>			<b>1.733</b>		<b>1.733</b>	<b>0,00</b>
Aplicações Diretas						<b>1.733</b>		<b>1.733</b>	<b>0,00</b>
10171	3390.39	99	17000000	Outros Serviços de Terceiros - Pessoa Jurídica	Fiscal	583		583	0,00
11891	3390.39	99	17003110	Outros Serviços de Terceiros - Pessoa Jurídica	Fiscal	200		200	0,00
11907	3390.39	99	17003120	Outros Serviços de Terceiros - Pessoa Jurídica	Fiscal	200		200	0,00
10174	3390.93	99	17000000	Indenizações e Restituições	Fiscal	350		350	0,00
11900	3390.93	99	17003110	Indenizações e Restituições	Fiscal	200		200	0,00
11909	3390.93	99	17003120	Indenizações e Restituições	Fiscal	200		200	0,00
		<b>4400.00</b>	<b>440000</b>			<b>17.978</b>		<b>17.978</b>	<b>0,05</b>
Aplicações Diretas						<b>17.978</b>		<b>17.978</b>	<b>0,05</b>
10172	4490.51	99	15000000	Obras e Instalações	Fiscal	2.330		2.330	0,01
10173	4490.51	99	17000000	Obras e Instalações	Fiscal	11.648		11.648	0,03
11904	4490.51	99	17003110	Obras e Instalações	Fiscal	2.000		2.000	0,01
11912	4490.51	99	17003120	Obras e Instalações	Fiscal	2.000		2.000	0,01
20	602	1007	<b>1048 CONSTRUÇÃO E MELHORIA DE MATADOURO PÚBLICO</b>			<b>13.985</b>		<b>13.985</b>	<b>0,04</b>
Objetivo: Pagar despesas com construção, ampliação e recuperação de Matadouro Público Municipal.									
		<b>3300.00</b>	<b>330000</b>			<b>520</b>		<b>520</b>	<b>0,00</b>
Aplicações Diretas						<b>520</b>		<b>520</b>	<b>0,00</b>
10865	3390.39	99	17010000	Outros Serviços de Terceiros - Pessoa Jurídica	Fiscal	260		260	0,00
10868	3390.93	99	17010000	Indenizações e Restituições	Fiscal	260		260	0,00
		<b>4400.00</b>	<b>440000</b>			<b>13.465</b>		<b>13.465</b>	<b>0,04</b>
Aplicações Diretas						<b>13.465</b>		<b>13.465</b>	<b>0,04</b>
10866	4490.51	99	15000000	Obras e Instalações	Fiscal	3.000		3.000	0,01
10867	4490.51	99	17010000	Obras e Instalações	Fiscal	10.465		10.465	0,03
26	782	1007	<b>1052 CONSTRUÇÃO E RECUPERAÇÃO DE ESTRADAS VICINAIS</b>			<b>5.093</b>		<b>5.093</b>	<b>0,01</b>
Objetivo: Pagar despesas com a construção e recuperação de estradas vicinais do município.									
		<b>3300.00</b>	<b>330000</b>			<b>2.093</b>		<b>2.093</b>	<b>0,01</b>
Aplicações Diretas						<b>2.093</b>		<b>2.093</b>	<b>0,01</b>



**Prefeitura Municipal de Ibiara**

Secretaria Municipal da Fazenda

Departamento de Contabilidade - Orçamento-Programa de 2024 - R\$ 1,00

Demonstrativo da Despesa por Elemento - D.D.E.

Classificação Institucional Funcional Programática						Recursos do	Outros Recursos	Total da Dotação	
Natureza de Despesa/Modalidade de Aplicação/Elemento de Despesa/Fonte de Recurso					Esfera	Tesouro		Orçamentária	%
Orgão: 02	Prefeitura Municipal de Ibiara					35.438.584	211.459	35.650.043	96,13
Legislação:									
Finalidade:									
Unidade: 09.000	SECRETARIA MUN.DE DESENVOLVIMENTO RURAL E MEIO AMBIENTE					7.631.951		7.631.951	20,58
Legislação:									
Finalidade:									
3300.00	330000					2.093		2.093	0,01
	Aplicações Diretas					2.093		2.093	0,01
10548	3390.39	99	15000000	Outros Serviços de Terceiros - Pessoa Jurídica	Fiscal	2.093		2.093	0,01
	4400.00		440000			3.000		3.000	0,01
	Aplicações Diretas					3.000		3.000	0,01
10870	4490.51	99	15000000	Obras e Instalações	Fiscal	3.000		3.000	0,01
26	782	1007	1053	<b>Const.,Reconstrução e ampliação de Bueiros, Passagens Molhadas, Mata-burros e Pontes</b>		30.194		30.194	0,08
	Objetivo: Atender despesas com a Construção de Pontes, Passagens Molhadas e Mata-burros no município.								
	3300.00		330000			3.729		3.729	0,01
	Aplicações Diretas					3.729		3.729	0,01
10871	3390.39	99	15000000	Outros Serviços de Terceiros - Pessoa Jurídica	Fiscal	2.093		2.093	0,01
11692	3390.39	99	17000000	Outros Serviços de Terceiros - Pessoa Jurídica	Fiscal	209		209	0,00
12024	3390.39	99	17003110	Outros Serviços de Terceiros - Pessoa Jurídica	Fiscal	200		200	0,00
12030	3390.39	99	17003120	Outros Serviços de Terceiros - Pessoa Jurídica	Fiscal	200		200	0,00
11691	3390.39	99	17010000	Outros Serviços de Terceiros - Pessoa Jurídica	Fiscal	209		209	0,00
11693	3390.93	99	17000000	Indenizações e Restituições	Fiscal	209		209	0,00
12025	3390.93	99	17003110	Indenizações e Restituições	Fiscal	200		200	0,00
12027	3390.93	99	17003120	Indenizações e Restituições	Fiscal	200		200	0,00
11690	3390.93	99	17010000	Indenizações e Restituições	Fiscal	209		209	0,00
	4400.00		440000			26.465		26.465	0,07
	Aplicações Diretas					26.465		26.465	0,07
10872	4490.51	99	17000000	Obras e Instalações	Fiscal	10.000		10.000	0,03
12026	4490.51	99	17003110	Obras e Instalações	Fiscal	2.000		2.000	0,01
12028	4490.51	99	17003120	Obras e Instalações	Fiscal	2.000		2.000	0,01
11689	4490.51	99	17010000	Obras e Instalações	Fiscal	10.465		10.465	0,03
11694	4490.61	99	15000000	Aquisição de Imóveis	Fiscal	2.000		2.000	0,01
20	606	1007	2143	<b>Custear Despesas com Recursos Originários - Royalties e Fundo Especial do Petróleo – FEP</b>		158.700		158.700	0,43
	Objetivo: Promover a execução das despesas com Recursos Originários - Royalties e Fundo Especial do Petróleo – FEP								
	3300.00		330000			156.700		156.700	0,42
	Aplicações Diretas					156.700		156.700	0,42
2365	3390.30	99	17200000	Material de Consumo	Fiscal	100.000		100.000	0,27
2367	3390.36	99	17200000	Outros Serviços de Terceiros - Pessoa Física	Fiscal	28.000		28.000	0,08
2366	3390.39	99	17200000	Outros Serviços de Terceiros - Pessoa Jurídica	Fiscal	28.000		28.000	0,08



**Prefeitura Municipal de Ibiara**

Secretaria Municipal da Fazenda

Departamento de Contabilidade - Orçamento-Programa de 2024 - R\$ 1,00

Demonstrativo da Despesa por Elemento - D.D.E.

Classificação Institucional Funcional Programática					Esfera	Recursos do Tesouro	Outros Recursos	Total da Dotação Orçamentária	
Natureza de Despesa/Modalidade de Aplicação/Elemento de Despesa/Fonte de Recurso									
<b>Orgão: 02</b>	<b>Prefeitura Municipal de Ibiara</b>					<b>35.438.584</b>	<b>211.459</b>	<b>35.650.043</b>	<b>96,13</b>
Legislação:									
Finalidade:									
<b>Unidade: 09.000</b>	<b>SECRETARIA MUN.DE DESENVOLVIMENTO RURAL E MEIO AMBIENTE</b>					<b>7.631.951</b>		<b>7.631.951</b>	<b>20,58</b>
Legislação:									
Finalidade:									
<b>3300.00</b>	<b>330000</b>					<b>156.700</b>		<b>156.700</b>	<b>0,42</b>
	Aplicações Diretas					<b>156.700</b>		<b>156.700</b>	<b>0,42</b>
02368	3390.47	99	17200000	Obrigações Tributárias e Contributivas	Fiscal	200		200	0,00
02369	3390.92	99	17200000	Despesas de Exercícios Anteriores	Fiscal	500		500	0,00
<b>4400.00</b>	<b>440000</b>					<b>2.000</b>		<b>2.000</b>	<b>0,01</b>
	Aplicações Diretas					<b>2.000</b>		<b>2.000</b>	<b>0,01</b>
02370	4490.52	99	17200000	Equipamentos e Material Permanente	Fiscal	2.000		2.000	0,01
<b>Programa: 1014</b>	<b>DESENVOLVIMENTO RURAL DO MUNICÍPIO</b>					<b>6.530.534</b>		<b>6.530.534</b>	<b>17,61</b>
	Objetivo: DESENVOLVER A PROMOÇÃO DAS ATIVIDADES RURAIS								
<b>18 544 1014 1046</b>	<b>Const., Reconst.e Ampliação de Açudes, Barreiros e Barragens</b>					<b>6.038.311</b>		<b>6.038.311</b>	<b>16,28</b>
	Objetivo: Promover a segurança hídrica do município para atender a necessidade de ampliação de armazenamento d'água.								
<b>3300.00</b>	<b>330000</b>					<b>2.264</b>		<b>2.264</b>	<b>0,01</b>
	Aplicações Diretas					<b>2.264</b>		<b>2.264</b>	<b>0,01</b>
00542	3390.39	99	17000000	Outros Serviços de Terceiros - Pessoa Jurídica	Fiscal	209		209	0,00
01934	3390.39	99	17003110	Outros Serviços de Terceiros - Pessoa Jurídica	Fiscal	200		200	0,00
01916	3390.39	99	17003120	Outros Serviços de Terceiros - Pessoa Jurídica	Fiscal	200		200	0,00
00852	3390.39	99	17010000	Outros Serviços de Terceiros - Pessoa Jurídica	Fiscal	209		209	0,00
00856	3390.93	99	17000000	Indenizações e Restituições	Fiscal	523		523	0,00
01937	3390.93	99	17003110	Indenizações e Restituições	Fiscal	200		200	0,00
01918	3390.93	99	17003120	Indenizações e Restituições	Fiscal	200		200	0,00
00857	3390.93	99	17010000	Indenizações e Restituições	Fiscal	523		523	0,00
<b>4400.00</b>	<b>440000</b>					<b>6.036.047</b>		<b>6.036.047</b>	<b>16,28</b>
	Aplicações Diretas					<b>6.036.047</b>		<b>6.036.047</b>	<b>16,28</b>
00853	4490.51	99	15000000	Obras e Instalações	Fiscal	3.000		3.000	0,01
00854	4490.51	99	17000000	Obras e Instalações	Fiscal	10.000		10.000	0,03
01944	4490.51	99	17003110	Obras e Instalações	Fiscal	2.000		2.000	0,01
01919	4490.51	99	17003120	Obras e Instalações	Fiscal	6.000.000		6.000.000	16,18
00855	4490.51	99	17010000	Obras e Instalações	Fiscal	20.000		20.000	0,05
01685	4490.61	99	15000000	Aquisição de Imóveis	Fiscal	1.047		1.047	0,00
<b>18 544 1014 1047</b>	<b>CONSTRUÇÃO E RECUP. DE POÇOS, CISTERNAS E TANQUES</b>					<b>27.595</b>		<b>27.595</b>	<b>0,07</b>
	Objetivo: Atender despesas com a construção e recuperação de poços, cisternas e tanques de pedra, no município.								
<b>3300.00</b>	<b>330000</b>					<b>2.639</b>		<b>2.639</b>	<b>0,01</b>
	Aplicações Diretas					<b>2.639</b>		<b>2.639</b>	<b>0,01</b>



**Prefeitura Municipal de Ibiara**

Secretaria Municipal da Fazenda

Departamento de Contabilidade - Orçamento-Programa de 2024 - R\$ 1,00

Demonstrativo da Despesa por Elemento - D.D.E.

Classificação Institucional Funcional Programática					Recursos do	Outros Recursos	Total da Dotação		
Natureza de Despesa/Modalidade de Aplicação/Elemento de Despesa/Fonte de Recurso					Esfera	Tesouro	Orçamentária	%	
<b>Orgão:</b>	<b>02</b>	<b>Prefeitura Municipal de Ibiara</b>				<b>35.438.584</b>	<b>211.459</b>	<b>35.650.043</b>	<b>96,13</b>
Legislação:									
Finalidade:									
<b>Unidade:</b>	<b>09.000</b>	<b>SECRETARIA MUN.DE DESENVOLVIMENTO RURAL E MEIO AMBIENTE</b>				<b>7.631.951</b>	<b>7.631.951</b>	<b>20,58</b>	
Legislação:									
Finalidade:									
<b>3300.00</b>	<b>330000</b>					<b>2.639</b>	<b>2.639</b>	<b>0,01</b>	
Aplicações Diretas						<b>2.639</b>	<b>2.639</b>	<b>0,01</b>	
10858	3390.39	99	17000000	Outros Serviços de Terceiros - Pessoa Jurídica	Fiscal	268	268	0,00	
11957	3390.39	99	17003110	Outros Serviços de Terceiros - Pessoa Jurídica	Fiscal	200	200	0,00	
11996	3390.39	99	17003120	Outros Serviços de Terceiros - Pessoa Jurídica	Fiscal	200	200	0,00	
10859	3390.39	99	17010000	Outros Serviços de Terceiros - Pessoa Jurídica	Fiscal	262	262	0,00	
10863	3390.93	99	17000000	Indenizações e Restituições	Fiscal	1.047	1.047	0,00	
11976	3390.93	99	17003110	Indenizações e Restituições	Fiscal	200	200	0,00	
11997	3390.93	99	17003120	Indenizações e Restituições	Fiscal	200	200	0,00	
10864	3390.93	99	17010000	Indenizações e Restituições	Fiscal	262	262	0,00	
<b>4400.00</b>	<b>440000</b>					<b>24.956</b>	<b>24.956</b>	<b>0,07</b>	
Aplicações Diretas						<b>24.956</b>	<b>24.956</b>	<b>0,07</b>	
10860	4490.51	99	15000000	Obras e Instalações	Fiscal	3.000	3.000	0,01	
10861	4490.51	99	17000000	Obras e Instalações	Fiscal	11.512	11.512	0,03	
11986	4490.51	99	17003110	Obras e Instalações	Fiscal	2.000	2.000	0,01	
11998	4490.51	99	17003120	Obras e Instalações	Fiscal	2.000	2.000	0,01	
10862	4490.51	99	17010000	Obras e Instalações	Fiscal	6.444	6.444	0,02	
20	602	1014	<b>1049</b>	<b>CONSTRUÇÃO DE PARQUE DE EXPOSIÇÃO AGROPECUÁRIO</b>		<b>3.000</b>	<b>3.000</b>	<b>0,01</b>	
Objetivo: Construir um espaço para os produtores rurais possa expor e comercializar os seus produtos									
<b>4400.00</b>	<b>440000</b>					<b>3.000</b>	<b>3.000</b>	<b>0,01</b>	
Aplicações Diretas						<b>3.000</b>	<b>3.000</b>	<b>0,01</b>	
10869	4490.51	99	15000000	Obras e Instalações	Fiscal	3.000	3.000	0,01	
20	606	1014	<b>1067</b>	<b>IMPLANTAÇÃO DE HORTAS COMUNITÁRIAS</b>		<b>36.759</b>	<b>36.759</b>	<b>0,10</b>	
Objetivo: PROMOVER A IMPLANTAÇÃO DE ATIVIDADES COMUNITARIAS LOCAIS.									
<b>3300.00</b>	<b>330000</b>					<b>1.591</b>	<b>1.591</b>	<b>0,00</b>	
Aplicações Diretas						<b>1.591</b>	<b>1.591</b>	<b>0,00</b>	
10873	3390.39	99	17000000	Outros Serviços de Terceiros - Pessoa Jurídica	Fiscal	523	523	0,00	
12032	3390.39	99	17003110	Outros Serviços de Terceiros - Pessoa Jurídica	Fiscal	200	200	0,00	
12036	3390.39	99	17003120	Outros Serviços de Terceiros - Pessoa Jurídica	Fiscal	200	200	0,00	
10878	3390.93	99	17000000	Indenizações e Restituições	Fiscal	268	268	0,00	
12033	3390.93	99	17003110	Indenizações e Restituições	Fiscal	200	200	0,00	
12037	3390.93	99	17003120	Indenizações e Restituições	Fiscal	200	200	0,00	
<b>4400.00</b>	<b>440000</b>					<b>35.168</b>	<b>35.168</b>	<b>0,09</b>	



**Prefeitura Municipal de Ibiara**

Secretaria Municipal da Fazenda

Departamento de Contabilidade - Orçamento-Programa de 2024 - R\$ 1,00

Demonstrativo da Despesa por Elemento - D.D.E.

Classificação Institucional Funcional Programática					Esfera	Recursos do Tesouro	Outros Recursos	Total da Dotação Orçamentária	
Natureza de Despesa/Modalidade de Aplicação/Elemento de Despesa/Fonte de Recurso									
Orgão:	02	Prefeitura Municipal de Ibiara				35.438.584	211.459	35.650.043	96,13
Legislação:									
Finalidade:									
Unidade:	09.000	SECRETARIA MUN.DE DESENVOLVIMENTO RURAL E MEIO AMBIENTE				7.631.951		7.631.951	20,58
Legislação:									
Finalidade:									
	4400.00	440000				35.168		35.168	0,09
			Aplicações Diretas			35.168		35.168	0,09
10874	4490.51	99	15000000	Obras e Instalações	Fiscal	2.000		2.000	0,01
10875	4490.51	99	17000000	Obras e Instalações	Fiscal	11.648		11.648	0,03
12034	4490.51	99	17003110	Obras e Instalações	Fiscal	2.000		2.000	0,01
12046	4490.51	99	17003120	Obras e Instalações	Fiscal	2.000		2.000	0,01
10876	4490.52	99	15000000	Equipamentos e Material Permanente	Fiscal	1.872		1.872	0,00
10877	4490.52	99	17000000	Equipamentos e Material Permanente	Fiscal	11.648		11.648	0,03
12035	4490.52	99	17003110	Equipamentos e Material Permanente	Fiscal	2.000		2.000	0,01
12048	4490.52	99	17003120	Equipamentos e Material Permanente	Fiscal	2.000		2.000	0,01
18	544	1014	1069	<b>AQUISIÇÃO DE CARRO PIPA PARA O MUNICÍPIO DE IBIARA</b>		24.259		24.259	0,07
Objetivo: PROMOVER A SEGURANÇA COM O ABASTECIMENTO DE AGUA DO MUNICIPIO									
	3300.00	330000				2.105		2.105	0,01
			Aplicações Diretas			2.105		2.105	0,01
10885	3390.39	99	17000000	Outros Serviços de Terceiros - Pessoa Juridica	Fiscal	260		260	0,00
12068	3390.39	99	17003110	Outros Serviços de Terceiros - Pessoa Juridica	Fiscal	200		200	0,00
12071	3390.39	99	17003120	Outros Serviços de Terceiros - Pessoa Juridica	Fiscal	200		200	0,00
10886	3390.39	99	17010000	Outros Serviços de Terceiros - Pessoa Juridica	Fiscal	260		260	0,00
10890	3390.93	99	17000000	Indenizações e Restituições	Fiscal	523		523	0,00
12069	3390.93	99	17003110	Indenizações e Restituições	Fiscal	200		200	0,00
12072	3390.93	99	17003120	Indenizações e Restituições	Fiscal	200		200	0,00
10891	3390.93	99	17010000	Indenizações e Restituições	Fiscal	262		262	0,00
	4400.00	440000				22.154		22.154	0,06
			Aplicações Diretas			22.154		22.154	0,06
10887	4490.52	99	15000000	Equipamentos e Material Permanente	Fiscal	2.330		2.330	0,01
10888	4490.52	99	17000000	Equipamentos e Material Permanente	Fiscal	10.000		10.000	0,03
12070	4490.52	99	17003110	Equipamentos e Material Permanente	Fiscal	2.000		2.000	0,01
12073	4490.52	99	17003120	Equipamentos e Material Permanente	Fiscal	2.000		2.000	0,01
10889	4490.52	99	17010000	Equipamentos e Material Permanente	Fiscal	5.824		5.824	0,02
20	606	1014	1084	<b>Pavimentação e Adequação de Estradas Vicinais</b>		33.636		33.636	0,09
Objetivo: Promover melhorias de mobilidade municipal									
	3300.00	330000				1.636		1.636	0,00
			Aplicações Diretas			1.636		1.636	0,00



**Prefeitura Municipal de Ibiara**

Secretaria Municipal da Fazenda

Departamento de Contabilidade - Orçamento-Programa de 2024 - R\$ 1,00

Demonstrativo da Despesa por Elemento - D.D.E.

Classificação Institucional Funcional Programática					Recursos do	Ouros Recursos	Total da Dotação		
Natureza de Despesa/Modalidade de Aplicação/Elemento de Despesa/Fonte de Recurso					Esfera	Tesouro	Orçamentária	%	
<b>Orgão:</b>	<b>02</b>	<b>Prefeitura Municipal de Ibiara</b>				<b>35.438.584</b>	<b>211.459</b>	<b>35.650.043</b>	<b>96,13</b>
Legislação:									
Finalidade:									
<b>Unidade:</b>	<b>09.000</b>	<b>SECRETARIA MUN.DE DESENVOLVIMENTO RURAL E MEIO AMBIENTE</b>				<b>7.631.951</b>		<b>7.631.951</b>	<b>20,58</b>
Legislação:									
Finalidade:									
<b>3300.00</b>	<b>330000</b>					<b>1.636</b>		<b>1.636</b>	<b>0,00</b>
Aplicações Diretas						<b>1.636</b>		<b>1.636</b>	<b>0,00</b>
31160	3390.39	99	17000000	Outros Serviços de Terceiros - Pessoa Jurídica	Fiscal	209		209	0,00
32077	3390.39	99	17003110	Outros Serviços de Terceiros - Pessoa Jurídica	Fiscal	200		200	0,00
32074	3390.39	99	17003120	Outros Serviços de Terceiros - Pessoa Jurídica	Fiscal	200		200	0,00
31164	3390.39	99	17010000	Outros Serviços de Terceiros - Pessoa Jurídica	Fiscal	209		209	0,00
31161	3390.93	99	17000000	Indenizações e Restituições	Fiscal	209		209	0,00
32078	3390.93	99	17003110	Indenizações e Restituições	Fiscal	200		200	0,00
32075	3390.93	99	17003120	Indenizações e Restituições	Fiscal	200		200	0,00
31165	3390.93	99	17010000	Indenizações e Restituições	Fiscal	209		209	0,00
<b>4400.00</b>	<b>440000</b>					<b>32.000</b>		<b>32.000</b>	<b>0,09</b>
Aplicações Diretas						<b>32.000</b>		<b>32.000</b>	<b>0,09</b>
31159	4490.51	99	15000000	Obras e Instalações	Fiscal	3.000		3.000	0,01
31158	4490.51	99	17000000	Obras e Instalações	Fiscal	10.000		10.000	0,03
32079	4490.51	99	17003110	Obras e Instalações	Fiscal	2.000		2.000	0,01
32076	4490.51	99	17003120	Obras e Instalações	Fiscal	2.000		2.000	0,01
31163	4490.51	99	17010000	Obras e Instalações	Fiscal	15.000		15.000	0,04
20	605	1014	1092	<b>Aquisição de Patrulha Mecanizada e /ou implementos agrícolas</b>		<b>234.934</b>		<b>234.934</b>	<b>0,63</b>
Objetivo: Promover a aquisição de Patrulha Mecanizada e /ou implementos agrícolas									
<b>3300.00</b>	<b>330000</b>					<b>1.636</b>		<b>1.636</b>	<b>0,00</b>
Aplicações Diretas						<b>1.636</b>		<b>1.636</b>	<b>0,00</b>
31704	3390.39	99	15000000	Outros Serviços de Terceiros - Pessoa Jurídica	Fiscal	209		209	0,00
32080	3390.39	99	17003110	Outros Serviços de Terceiros - Pessoa Jurídica	Fiscal	200		200	0,00
32083	3390.39	99	17003120	Outros Serviços de Terceiros - Pessoa Jurídica	Fiscal	200		200	0,00
31706	3390.39	99	17010000	Outros Serviços de Terceiros - Pessoa Jurídica	Fiscal	209		209	0,00
31703	3390.93	99	15000000	Indenizações e Restituições	Fiscal	209		209	0,00
32081	3390.93	99	17003110	Indenizações e Restituições	Fiscal	200		200	0,00
32084	3390.93	99	17003120	Indenizações e Restituições	Fiscal	200		200	0,00
31707	3390.93	99	17010000	Indenizações e Restituições	Fiscal	209		209	0,00
<b>4400.00</b>	<b>440000</b>					<b>233.298</b>		<b>233.298</b>	<b>0,63</b>
Aplicações Diretas						<b>233.298</b>		<b>233.298</b>	<b>0,63</b>
31702	4490.52	99	15000000	Equipamentos e Material Permanente	Fiscal	5.233		5.233	0,01
31701	4490.52	99	17000000	Equipamentos e Material Permanente	Fiscal	10.000		10.000	0,03



**Prefeitura Municipal de Ibiara**

Secretaria Municipal da Fazenda

Departamento de Contabilidade - Orçamento-Programa de 2024 - R\$ 1,00

Demonstrativo da Despesa por Elemento - D.D.E.

Classificação Institucional Funcional Programática					Recursos do	Outros Recursos	Total da Dotação		
Natureza de Despesa/Modalidade de Aplicação/Elemento de Despesa/Fonte de Recurso					Esfera	Tesouro	Orçamentária	%	
rgão: 02	Prefeitura Municipal de Ibiara					35.438.584	211.459	35.650.043	96,13
Legislação:									
Finalidade:									
Unidade: 09.000	SECRETARIA MUN.DE DESENVOLVIMENTO RURAL E MEIO AMBIENTE					7.631.951		7.631.951	20,58
Legislação:									
Finalidade:									
4400.00	440000					233.298		233.298	0,63
Aplicações Diretas						233.298		233.298	0,63
0282	4490.52	99	17003110	Equipamentos e Material Permanente	Fiscal	205.600		205.600	0,55
0285	4490.52	99	17003120	Equipamentos e Material Permanente	Fiscal	2.000		2.000	0,01
1705	4490.52	99	17010000	Equipamentos e Material Permanente	Fiscal	10.465		10.465	0,03
20	608	1014	1093	Construção de feira de animais vivos com currais para bovino, caprinos e suínos		28.683		28.683	0,08
Objetivo: Promover a Promoção da Produção Agropecuária no município.									
3300.00	330000					1.218		1.218	0,00
Aplicações Diretas						1.218		1.218	0,00
1712	3390.39	99	17000000	Outros Serviços de Terceiros - Pessoa Jurídica	Fiscal	209		209	0,00
2086	3390.39	99	17003110	Outros Serviços de Terceiros - Pessoa Jurídica	Fiscal	200		200	0,00
2089	3390.39	99	17003120	Outros Serviços de Terceiros - Pessoa Jurídica	Fiscal	200		200	0,00
1713	3390.93	99	17000000	Indenizações e Restituições	Fiscal	209		209	0,00
2087	3390.93	99	17003110	Indenizações e Restituições	Fiscal	200		200	0,00
2090	3390.93	99	17003120	Indenizações e Restituições	Fiscal	200		200	0,00
4400.00	440000					27.465		27.465	0,07
Aplicações Diretas						27.465		27.465	0,07
1709	4490.51	99	15000000	Obras e Instalações	Fiscal	3.000		3.000	0,01
1711	4490.51	99	17000000	Obras e Instalações	Fiscal	10.000		10.000	0,03
2088	4490.51	99	17003110	Obras e Instalações	Fiscal	2.000		2.000	0,01
2091	4490.51	99	17003120	Obras e Instalações	Fiscal	2.000		2.000	0,01
1710	4490.51	99	17550000	Obras e Instalações	Fiscal	10.465		10.465	0,03
20	606	1014	1102	COMPAB - CONSÓRCIO DOS MUNICÍPIOS PARAIBANOS		30.000		30.000	0,08
Objetivo: COMPAB - CONSÓRCIO DOS MUNICÍPIOS PARAIBANOS									
3300.00	330000					15.000		15.000	0,04
Rateio Pela Participação Em Consórcio Público						15.000		15.000	0,04
0353	3371.70	99	15000000	RATEIO PELA PARTICIPAÇÃO EM CONSÓRCIO	Fiscal	15.000		15.000	0,04
4400.00	440000					15.000		15.000	0,04
Transferências a Consórcios Públicos (26)(1)						15.000		15.000	0,04
0406	4471.70	99	15000000	Rateio pela Participação em Consórcio Público	Fiscal	15.000		15.000	0,04
20	606	1014	2061	ASSISTÊNCIA AOS PEQUENOS PRODUTORES RURAIS		57.869		57.869	0,16
Objetivo: Manter despesas com apoio ao pequeno produtor rural: ministrando cursos de capacitação, aquisição de defensivos agrícolas, insumos, corte de terra, assistência técnica e outros.									

**Prefeitura Municipal de Ibiara**

Secretaria Municipal da Fazenda

Departamento de Contabilidade - Orçamento-Programa de 2024 - R\$ 1,00

Demonstrativo da Despesa por Elemento - D.D.E.

Classificação Institucional Funcional Programática					Recursos do	Outros Recursos	Total da Dotação		
Natureza de Despesa/Modalidade de Aplicação/Elemento de Despesa/Fonte de Recurso					Esfera	Tesouro	Orçamentária	%	
<b>Orgão: 02 Prefeitura Municipal de Ibiara</b>						<b>35.438.584</b>	<b>211.459</b>	<b>35.650.043</b>	<b>96,13</b>
Legislação:									
Finalidade:									
<b>Unidade: 09.000 SECRETARIA MUN.DE DESENVOLVIMENTO RURAL E MEIO AMBIENTE</b>						<b>7.631.951</b>		<b>7.631.951</b>	<b>20,58</b>
Legislação:									
Finalidade:									
<b>3300.00 330000</b>						<b>57.869</b>		<b>57.869</b>	<b>0,16</b>
Transferências a Instituições Privadas sem Fins Lucrativos						<b>23.585</b>		<b>23.585</b>	<b>0,06</b>
11806	3350.41	99	15000000	Contribuições	Fiscal	23.585		23.585	0,06
Aplicações Diretas						<b>34.284</b>		<b>34.284</b>	<b>0,09</b>
10914	3390.30	99	15000000	Material de Consumo	Fiscal	2.000		2.000	0,01
10915	3390.32	99	15000000	Material de Distribuição Gratuita	Fiscal	3.121		3.121	0,01
10916	3390.36	99	15000000	Outros Serviços de Terceiros - Pessoa Física	Fiscal	26.163		26.163	0,07
10917	3390.39	99	15000000	Outros Serviços de Terceiros - Pessoa Jurídica	Fiscal	3.000		3.000	0,01
20	692	1014	2117	<b>Apoio aos Agricultores na Implantação de Associações e Cooperativas</b>		<b>15.488</b>		<b>15.488</b>	<b>0,04</b>
Objetivo: Apoiar os agricultores no estímulo a implantação de cooperativas, associações.									
<b>3300.00 330000</b>						<b>8.988</b>		<b>8.988</b>	<b>0,02</b>
Aplicações Diretas						<b>8.988</b>		<b>8.988</b>	<b>0,02</b>
10207	3390.35	99	15000000	Serviços de Consultoria	Fiscal	2.000		2.000	0,01
11488	3390.36	99	15000000	Outros Serviços de Terceiros - Pessoa Física	Fiscal	3.494		3.494	0,01
11489	3390.39	99	15000000	Outros Serviços de Terceiros - Pessoa Jurídica	Fiscal	3.494		3.494	0,01
<b>4400.00 440000</b>						<b>6.500</b>		<b>6.500</b>	<b>0,02</b>
Aplicações Diretas						<b>6.500</b>		<b>6.500</b>	<b>0,02</b>
10114	4490.51	99	15000000	Obras e Instalações	Fiscal	3.000		3.000	0,01
10244	4490.52	99	15000000	Equipamentos e Material Permanente	Fiscal	3.500		3.500	0,01
<b>Programa: 1017 APOIO ADMINISTRATIVO</b>						<b>873.734</b>		<b>873.734</b>	<b>2,36</b>
Objetivo: PROMOVER A MANUTENÇÃO DAS SECRETARIAS MUNICIPAIS									
20	122	1017	2060	<b>MANUTENÇÃO DA SECRETARIA DE DESENVOLVIMENTO RURAL E MEIO AMBIENTE</b>		<b>873.734</b>		<b>873.734</b>	<b>2,36</b>
Objetivo: Manter as atividades da SECRETARIA DE DESENVOLVIMENTO RURAL E MEIO AMBIENTE, bem como, custear os encargos com despesa de pessoal, inerente ao servidor.									
<b>3100.00 310000</b>						<b>151.343</b>		<b>151.343</b>	<b>0,41</b>
Aplicações Diretas						<b>151.343</b>		<b>151.343</b>	<b>0,41</b>
12346	3190.04	99	15000000	Contratação por Tempo Determinado	Fiscal	1.500		1.500	0,00
10893	3190.11	99	15000000	Vencimentos e Vantagens Fixas - Pessoal Civil	Fiscal	122.500		122.500	0,33
10894	3190.13	99	15000000	Obrigações Patronais	Fiscal	26.940		26.940	0,07
10895	3190.16	99	15000000	Outras Despesas Variáveis - Pessoal Civil	Fiscal	403		403	0,00
<b>3300.00 330000</b>						<b>719.461</b>		<b>719.461</b>	<b>1,94</b>
Transferências a Instituições Privadas sem Fins Lucrativos						<b>1.341</b>		<b>1.341</b>	<b>0,00</b>
10896	3350.41	99	15000000	Contribuições	Fiscal	1.341		1.341	0,00



**Prefeitura Municipal de Ibiara**

Secretaria Municipal da Fazenda

Departamento de Contabilidade - Orçamento-Programa de 2024 - R\$ 1,00

Demonstrativo da Despesa por Elemento - D.D.E.

Classificação Institucional Funcional Programática					Recursos do	Outros Recursos	Total da Dotação		
Natureza de Despesa/Modalidade de Aplicação/Elemento de Despesa/Fonte de Recurso				Esfera	Tesouro		Orçamentária	%	
Orgão: 02	Prefeitura Municipal de Ibiara				35.438.584	211.459	35.650.043	96,13	
Legislação:									
Finalidade:									
Unidade: 09.000	SECRETARIA MUN.DE DESENVOLVIMENTO RURAL E MEIO AMBIENTE				7.631.951		7.631.951	20,58	
Legislação:									
Finalidade:									
3300.00	330000				719.461		719.461	1,94	
Rateio Pela Participação Em Consórcio Público					4.186		4.186	0,01	
0897	3371.70	99	15000000	RATEIO PELA PARTICIPAÇÃO EM CONSÓRCIO	Fiscal	4.186	4.186	0,01	
Aplicações Diretas					713.934		713.934	1,93	
01016	3390.04	99	15000000	Contratação por Tempo Determinado	Fiscal	1.570	1.570	0,00	
0898	3390.14	99	15000000	Diárias - Civil	Fiscal	2.815	2.815	0,01	
0899	3390.30	99	15000000	Material de Consumo	Fiscal	450.000	450.000	1,21	
0900	3390.32	99	15000000	Material de Distribuição Gratuita	Fiscal	1.341	1.341	0,00	
0901	3390.33	99	15000000	Passagens e Despesas com Locomoção	Fiscal	1.288	1.288	0,00	
01017	3390.34	99	15000000	Outras Despesas de Pessoal decorrentes de Contratos de Terceirização	Fiscal	1.165	1.165	0,00	
0902	3390.35	99	15000000	Serviços de Consultoria	Fiscal	2.578	2.578	0,01	
0903	3390.36	99	15000000	Outros Serviços de Terceiros - Pessoa Física	Fiscal	112.000	112.000	0,30	
0904	3390.39	99	15000000	Outros Serviços de Terceiros - Pessoa Jurídica	Fiscal	137.200	137.200	0,37	
0905	3390.40	99	15000000	Serviços de Tecnologia da Informação e Comunicação - Pessoa Jurídica	Fiscal	260	260	0,00	
0906	3390.47	99	15000000	Obrigações Tributárias e Contributivas	Fiscal	1.047	1.047	0,00	
0907	3390.92	99	15000000	Despesas de Exercícios Anteriores	Fiscal	2.000	2.000	0,01	
0908	3390.93	99	15000000	Indenizações e Restituições	Fiscal	670	670	0,00	
4400.00	440000					2.930	2.930	0,01	
Aplicações Diretas					2.930		2.930	0,01	
0912	4490.52	99	15000000	Equipamentos e Material Permanente	Fiscal	2.930	2.930	0,01	
Resumo da Unidade	Pessoal e Encargos Sociais	Juros e Encargos da Dívida	Outras Despesas Correntes	Investimentos	Inversões Financeiras	Amortização da Dívida	Reserva de Contingência	Total	%
Fiscal:	151.343		979.182	6.501.426				7.631.951	20,58
Extrajurídica:								0	0,00
Total:	151.343		979.182	6.501.426				7.631.951	20,58

**Prefeitura Municipal de Ibiara**

Secretaria Municipal da Fazenda

Departamento de Contabilidade - Orçamento-Programa de 2024 - R\$ 1,00

Demonstrativo da Despesa por Elemento - D.D.E.

Classificação Institucional Funcional Programática						Recursos do	Outros Recursos	Total da Dotação		
Natureza de Despesa/Modalidade de Aplicação/Elemento de Despesa/Fonte de Recurso						Esfera	Tesouro	Orçamentária	%	
Orgão:	02	Prefeitura Municipal de Ibiara					35.438.584	211.459	35.650.043	96,13
Legislação:										
Finalidade:										
Unidade:	10.000	SECRETARIA MUNICIPAL DE CULTURA E TURISMO					643.078		643.078	1,73
Legislação:										
Finalidade:										
Programa:	1015	DESENVOLVIMENTO CULTURAL E TURISTICO MUNICIPAL					381.094		381.094	1,03
Objetivo: PROMOVER AS AÇÕES CULTURAIS E TURISMO DO MUNICÍPIO										
	13	392	1015	1059	CONSTRUÇÃO DE PRAÇA DE EVENTOS		18.320		18.320	0,05
Objetivo: Construir praça para a realização de eventos culturais e festivos do município										
			3300.00	330000			1.320		1.320	0,00
Aplicações Diretas										
	10932	3390.39	99	17000000	Outros Serviços de Terceiros - Pessoa Jurídica	Fiscal	260		260	0,00
	12094	3390.39	99	17003110	Outros Serviços de Terceiros - Pessoa Jurídica	Fiscal	200		200	0,00
	12097	3390.39	99	17003120	Outros Serviços de Terceiros - Pessoa Jurídica	Fiscal	200		200	0,00
	10937	3390.93	99	17000000	Indenizações e Restituições	Fiscal	260		260	0,00
	12095	3390.93	99	17003110	Indenizações e Restituições	Fiscal	200		200	0,00
	12098	3390.93	99	17003120	Indenizações e Restituições	Fiscal	200		200	0,00
			4400.00	440000			17.000		17.000	0,05
Aplicações Diretas										
	10934	4490.51	99	15000000	Obras e Instalações	Fiscal	3.000		3.000	0,01
	10935	4490.51	99	17000000	Obras e Instalações	Fiscal	10.000		10.000	0,03
	12096	4490.51	99	17003110	Obras e Instalações	Fiscal	2.000		2.000	0,01
	12099	4490.51	99	17003120	Obras e Instalações	Fiscal	2.000		2.000	0,01
	13	392	1015	1072	IMPLANTAÇÃO DA CASA DA CULTURA		6.500		6.500	0,02
Objetivo: PROMOVER AÇÕES DE INCENTIVO A CULTURA MUNICIPAL E REGIONAL										
			4400.00	440000			6.500		6.500	0,02
Aplicações Diretas										
	10939	4490.51	99	15000000	Obras e Instalações	Fiscal	3.000		3.000	0,01
	10940	4490.52	99	15000000	Equipamentos e Material Permanente	Fiscal	3.500		3.500	0,01
	23	695	1015	1073	IMPLANTAÇÃO, AMPLIAÇÃO OU MELHORIA DE OBRAS DE INFRA ESTRUTURA TURISTICA		50.086		50.086	0,14
Objetivo: PROMOVER AS AÇÕES NO MUNICÍPIO COM INFRA ESTRUTURA TURISTICA										
			3300.00	330000			2.455		2.455	0,01
Aplicações Diretas										
	10941	3390.39	99	17000000	Outros Serviços de Terceiros - Pessoa Jurídica	Fiscal	268		268	0,00
	12100	3390.39	99	17003110	Outros Serviços de Terceiros - Pessoa Jurídica	Fiscal	200		200	0,00
	12104	3390.39	99	17003120	Outros Serviços de Terceiros - Pessoa Jurídica	Fiscal	200		200	0,00
	10942	3390.39	99	17010000	Outros Serviços de Terceiros - Pessoa Jurídica	Fiscal	457		457	0,00
	10949	3390.93	99	17000000	Indenizações e Restituições	Fiscal	670		670	0,00





**Prefeitura Municipal de Ibiara**  
 Secretaria Municipal da Fazenda  
 Departamento de Contabilidade - Orçamento-Programa de 2024 - R\$ 1,00  
 Demonstrativo da Despesa por Elemento - D.D.E.

Classificação Institucional Funcional Programática					Esfera	Recursos do Tesouro	Outros Recursos	Total da Dotação Orçamentária	
Natureza de Despesa/Modalidade de Aplicação/Elemento de Despesa/Fonte de Recurso									
Orgão: 02 Prefeitura Municipal de Ibiara						35.438.584	211.459	35.650.043	96,13
Legislação: Finalidade:									
Unidade: 10.000 SECRETARIA MUNICIPAL DE CULTURA E TURISMO						643.078		643.078	1,73
Legislação: Finalidade:									
<b>3300.00 330000</b>						<b>2.455</b>		<b>2.455</b>	<b>0,01</b>
Aplicações Diretas						<b>2.455</b>		<b>2.455</b>	<b>0,01</b>
J2101	3390.93	99	17003110	Indenizações e Restituições	Fiscal	200		200	0,00
J2105	3390.93	99	17003120	Indenizações e Restituições	Fiscal	200		200	0,00
X0950	3390.93	99	17010000	Indenizações e Restituições	Fiscal	260		260	0,00
<b>4400.00 440000</b>						<b>47.631</b>		<b>47.631</b>	<b>0,13</b>
Aplicações Diretas						<b>47.631</b>		<b>47.631</b>	<b>0,13</b>
X0943	4490.51	99	15000000	Obras e Instalações	Fiscal	3.000		3.000	0,01
X0944	4490.51	99	17000000	Obras e Instalações	Fiscal	10.000		10.000	0,03
J2102	4490.51	99	17003110	Obras e Instalações	Fiscal	2.000		2.000	0,01
J2106	4490.51	99	17003120	Obras e Instalações	Fiscal	2.000		2.000	0,01
X0945	4490.51	99	17010000	Obras e Instalações	Fiscal	6.444		6.444	0,02
X0946	4490.52	99	15000000	Equipamentos e Material Permanente	Fiscal	3.743		3.743	0,01
X0947	4490.52	99	17000000	Equipamentos e Material Permanente	Fiscal	10.000		10.000	0,03
J2103	4490.52	99	17003110	Equipamentos e Material Permanente	Fiscal	2.000		2.000	0,01
J2107	4490.52	99	17003120	Equipamentos e Material Permanente	Fiscal	2.000		2.000	0,01
X0948	4490.52	99	17010000	Equipamentos e Material Permanente	Fiscal	6.444		6.444	0,02
27	695	1015	<b>1089</b>	<b>Construção de Portais Turísticos</b>		<b>39.161</b>		<b>39.161</b>	<b>0,11</b>
Objetivo: Construir Portais Turísticos no Município									
<b>3300.00 330000</b>						<b>2.161</b>		<b>2.161</b>	<b>0,01</b>
Aplicações Diretas						<b>2.161</b>		<b>2.161</b>	<b>0,01</b>
X0462	3390.39	99	15000000	Outros Serviços de Terceiros - Pessoa Jurídica	Fiscal	1.047		1.047	0,00
J2108	3390.39	99	17003110	Outros Serviços de Terceiros - Pessoa Jurídica	Fiscal	200		200	0,00
J2111	3390.39	99	17003120	Outros Serviços de Terceiros - Pessoa Jurídica	Fiscal	200		200	0,00
X0439	3390.93	99	17000000	Indenizações e Restituições	Fiscal	314		314	0,00
J2109	3390.93	99	17003110	Indenizações e Restituições	Fiscal	200		200	0,00
J2112	3390.93	99	17003120	Indenizações e Restituições	Fiscal	200		200	0,00
<b>4400.00 440000</b>						<b>37.000</b>		<b>37.000</b>	<b>0,10</b>
Aplicações Diretas						<b>37.000</b>		<b>37.000</b>	<b>0,10</b>
X0438	4490.51	99	15000000	Obras e Instalações	Fiscal	3.000		3.000	0,01
X0437	4490.51	99	17000000	Obras e Instalações	Fiscal	30.000		30.000	0,08
J2110	4490.51	99	17003110	Obras e Instalações	Fiscal	2.000		2.000	0,01
J2113	4490.51	99	17003120	Obras e Instalações	Fiscal	2.000		2.000	0,01

**Prefeitura Municipal de Ibiara**

Secretaria Municipal da Fazenda

Departamento de Contabilidade - Orçamento-Programa de 2024 - R\$ 1,00

Demonstrativo da Despesa por Elemento - D.D.E.

Classificação Institucional Funcional Programática						Recursos do	Outros Recursos	Total da Dotação		
Natureza de Despesa/Modalidade de Aplicação/Elemento de Despesa/Fonte de Recurso						Esfera	Tesouro	Orçamentária	%	
<b>rgão: 02 Prefeitura Municipal de Ibiara</b>							<b>35.438.584</b>	<b>211.459</b>	<b>35.650.043</b>	<b>96,13</b>
Legislação:										
Finalidade:										
<b>Unidade: 10.000 SECRETARIA MUNICIPAL DE CULTURA E TURISMO</b>							<b>643.078</b>		<b>643.078</b>	<b>1,73</b>
Legislação:										
Finalidade:										
13	392	1015	2095	<b>PROMOÇÃO DE EVENTOS CULTURAIS</b>			<b>267.027</b>		<b>267.027</b>	<b>0,72</b>
Objetivo: Promover e apoiar os eventos culturais e conservar o patrimônio cultural do município de Ibiara										
<b>3300.00 330000</b>							<b>265.739</b>		<b>265.739</b>	<b>0,72</b>
Aplicações Diretas							<b>265.739</b>		<b>265.739</b>	<b>0,72</b>
0983	3390.30	99	15000000	Material de Consumo		Fiscal	24.000		24.000	0,06
0984	3390.31	99	15000000	Premiações Culturais, Artísticas, Científicas, Desportivas e Outras (6)(1)		Fiscal	646		646	0,00
0985	3390.36	99	15000000	Outros Serviços de Terceiros - Pessoa Física		Fiscal	62.000		62.000	0,17
0986	3390.39	99	15000000	Outros Serviços de Terceiros - Pessoa Jurídica		Fiscal	177.000		177.000	0,48
1825	3390.41	99	15000000	Contribuições		Fiscal	2.093		2.093	0,01
<b>4400.00 440000</b>							<b>1.288</b>		<b>1.288</b>	<b>0,00</b>
Aplicações Diretas							<b>1.288</b>		<b>1.288</b>	<b>0,00</b>
0988	4490.52	99	15000000	Equipamentos e Material Permanente		Fiscal	1.288		1.288	0,00
<b>Programa: 1017 APOIO ADMINISTRATIVO</b>							<b>261.984</b>		<b>261.984</b>	<b>0,71</b>
Objetivo: PROMOVER A MANUTENÇÃO DAS SECRETARIAS MUNICIPAIS										
13	122	1017	2062	<b>MANUT. DAS ATIVIDADES DA SEC. DE CULTURA E TURISMO</b>			<b>261.984</b>		<b>261.984</b>	<b>0,71</b>
Objetivo: Atender as despesas realizadas com as atividades da Sec. de Cultura.										
<b>3100.00 310000</b>							<b>180.087</b>		<b>180.087</b>	<b>0,49</b>
Aplicações Diretas							<b>180.087</b>		<b>180.087</b>	<b>0,49</b>
0958	3190.04	99	15000000	Contratação por Tempo Determinado		Fiscal	1.500		1.500	0,00
0959	3190.11	99	15000000	Vencimentos e Vantagens Fixas - Pessoal Civil		Fiscal	152.000		152.000	0,41
0960	3190.13	99	15000000	Obrigações Patronais		Fiscal	26.587		26.587	0,07
<b>3300.00 330000</b>							<b>77.952</b>		<b>77.952</b>	<b>0,21</b>
Transferências a Instituições Privadas sem Fins Lucrativos							<b>2.681</b>		<b>2.681</b>	<b>0,01</b>
0961	3350.41	99	15000000	Contribuições		Fiscal	2.681		2.681	0,01
Aplicações Diretas							<b>75.271</b>		<b>75.271</b>	<b>0,20</b>
1019	3390.04	99	15000000	Contratação por Tempo Determinado		Fiscal	1.165		1.165	0,00
0962	3390.14	99	15000000	Diárias - Civil		Fiscal	1.409		1.409	0,00
0963	3390.30	99	15000000	Material de Consumo		Fiscal	8.000		8.000	0,02
0964	3390.31	99	15000000	Premiações Culturais, Artísticas, Científicas, Desportivas e Outras (6)(1)		Fiscal	2.246		2.246	0,01
0965	3390.32	99	15000000	Material de Distribuição Gratuita		Fiscal	1.341		1.341	0,00
0966	3390.33	99	15000000	Passagens e Despesas com Locomoção		Fiscal	1.072		1.072	0,00
1023	3390.34	99	15000000	Outras Despesas de Pessoal decorrentes de Contratos de Terceirização		Fiscal	1.165		1.165	0,00
0967	3390.36	99	15000000	Outros Serviços de Terceiros - Pessoa Física		Fiscal	22.800		22.800	0,06





**Prefeitura Municipal de Ibiara**

Secretaria Municipal da Fazenda

Departamento de Contabilidade - Orçamento-Programa de 2024 - R\$ 1,00

Demonstrativo da Despesa por Elemento - D.D.E.

Classificação Institucional Funcional Programática						Recursos do Tesouro	Outros Recursos	Total da Dotação Orçamentária	%
Natureza de Despesa/Modalidade de Aplicação/Elemento de Despesa/Fonte de Recurso				Esfera					
<b>Órgão: 02 Prefeitura Municipal de Ibiara</b>						<b>35.438.584</b>	<b>211.459</b>	<b>35.650.043</b>	<b>96,13</b>
Legislação:									
Finalidade:									
<b>Unidade: 10.000 SECRETARIA MUNICIPAL DE CULTURA E TURISMO</b>						<b>643.078</b>		<b>643.078</b>	<b>1,73</b>
Legislação:									
Finalidade:									
<b>3300.00</b>	<b>330000</b>					<b>77.952</b>		<b>77.952</b>	<b>0,21</b>
	Aplicações Diretas					<b>75.271</b>		<b>75.271</b>	<b>0,20</b>
0968	3390.39	99	15000000	Outros Serviços de Terceiros - Pessoa Juridica		Fiscal	35.000	35.000	0,09
0969	3390.40	99	15000000	Serviços de Tecnologia da Informação e Comunicação - Pessoa Juridica		Fiscal	403	403	0,00
0970	3390.93	99	15000000	Indenizações e Restituições		Fiscal	670	670	0,00
<b>4400.00</b>	<b>440000</b>					<b>3.945</b>		<b>3.945</b>	<b>0,01</b>
	Aplicações Diretas					<b>3.945</b>		<b>3.945</b>	<b>0,01</b>
0974	4490.52	99	15000000	Equipamentos e Material Permanente		Fiscal	3.743	3.743	0,01
0975	4490.92	99	15000000	Despesas de Exercícios Anteriores		Fiscal	202	202	0,00
<b>Resumo da Unidade</b>	<b>Pessoal e Encargos Sociais</b>	<b>Juros e Encargos da Dívida</b>	<b>Outras Despesas Correntes</b>	<b>Investimentos</b>	<b>Inversões Financeiras</b>	<b>Amortização da Dívida</b>	<b>Reserva de Contigência</b>	<b>Total</b>	<b>%</b>
total:	180.087		349.627	113.364				<b>643.078</b>	<b>1,73</b>
total:	180.087		349.627	113.364				<b>643.078</b>	<b>1,73</b>



**Prefeitura Municipal de Ibiara**

Secretaria Municipal da Fazenda

Departamento de Contabilidade - Orçamento-Programa de 2024 - R\$ 1,00

Demonstrativo da Despesa por Elemento - D.D.E.

Classificação Institucional Funcional Programática							Recursos do Tesouro	Outros Recursos	Total da Dotação Orçamentária	%
Natureza de Despesa/Modalidade de Aplicação/Elemento de Despesa/Fonte de Recurso							Esfera			
<b>Órgão: 02 Prefeitura Municipal de Ibiara</b>							<b>35.438.584</b>	<b>211.459</b>	<b>35.650.043</b>	<b>96,13</b>
Legislação:										
Finalidade:										
<b>Unidade: 11.000 RESERVA DE CONTINGÊNCIA</b>							<b>273.901</b>		<b>273.901</b>	<b>0,74</b>
Legislação:										
Finalidade:										
<b>Programa: 1003 GOVERNABILIDADE DA GESTÃO PÚBLICA</b>							<b>273.901</b>		<b>273.901</b>	<b>0,74</b>
Objetivo: PROMOVER AS AÇÕES DA GOVERNABILIDADE MUNICIPAL										
<b>99 999 1003 9901 RESERVA DE CONTINGÊNCIA</b>							<b>273.901</b>		<b>273.901</b>	<b>0,74</b>
Objetivo: Atender aos passivos contingentes e outros riscos fiscais.										
<b>9900.00 990000</b>							<b>273.901</b>		<b>273.901</b>	<b>0,74</b>
Reserva de Contingência							<b>273.901</b>		<b>273.901</b>	<b>0,74</b>
<b>10990 9990.99 99 15000000 Reserva de Contingência</b>							<b>273.901</b>	<b>Fiscal</b>	<b>273.901</b>	<b>0,74</b>
<b>Resumo da Unidade</b>	<b>Pessoal e Encargos Sociais</b>	<b>Juros e Encargos da Dívida</b>	<b>Outras Despesas Correntes</b>	<b>Investimentos</b>	<b>Inversões Financeiras</b>	<b>Amortização da Dívida</b>	<b>Reserva de Contingência</b>	<b>Total</b>	<b>%</b>	
fiscal:							273.901	273.901	0,74	
seguridade:								0	0,00	
<b>total:</b>							<b>273.901</b>	<b>273.901</b>	<b>0,74</b>	



**Prefeitura Municipal de Ibiara**

Secretaria Municipal da Fazenda

Departamento de Contabilidade - Orçamento-Programa de 2024 - R\$ 1,00

Demonstrativo da Despesa por Elemento - D.D.E.

Classificação Institucional Funcional Programática				Recursos do	Outros Recursos	Total da Dotação	
Natureza de Despesa/Modalidade de Aplicação/Elemento de Despesa/Fonte de Recurso				Tesouro		Orçamentária	%
<b>Orgão:</b>	<b>02</b>	<b>Prefeitura Municipal de Ibiara</b>		<b>35.438.584</b>	<b>211.459</b>	<b>35.650.043</b>	<b>96,13</b>
Legislação:							
Finalidade:							
<b>Unidade:</b>	<b>12.000</b>	<b>FUNDO MUNICIPAL DO TURISMO - FUMTUR</b>		<b>3.579</b>		<b>3.579</b>	<b>0,01</b>
Legislação:							
Finalidade:							
<b>Programa:</b>	<b>1007</b>	<b>DESENVOLVIMENTO DA INFRAESTRUTURA MUNICIPAL</b>		<b>3.579</b>		<b>3.579</b>	<b>0,01</b>
Objetivo: PROMOVER AÇÕES DE INFRAESTRUTURA, MELHORANDO A QUALIDADE DOS SERVIÇOS PÚBLICOS							
	<b>23</b>	<b>695</b>	<b>1007 2107 Manutenção do Fundo Municipal do Turismo - FUMTUR - Lei 481/2019</b>	<b>3.579</b>		<b>3.579</b>	<b>0,01</b>
Objetivo: Manter as ações de Manutenção do FUMTUR							
		<b>3300.00</b>	<b>330000</b>	<b>2.996</b>		<b>2.996</b>	<b>0,01</b>
Transferências a Instituições Privadas sem Fins Lucrativos							
				<b>899</b>		<b>899</b>	<b>0,00</b>
11005	3350.41	99	15000000 Contribuições		Fiscal	699	0,00
12348	3350.43	99	15000000 Subvenções Sociais		Fiscal	200	0,00
Aplicações Diretas				<b>2.097</b>		<b>2.097</b>	<b>0,01</b>
11002	3390.30	99	15000000 Material de Consumo		Fiscal	699	0,00
11003	3390.36	99	15000000 Outros Serviços de Terceiros - Pessoa Física		Fiscal	699	0,00
11004	3390.39	99	15000000 Outros Serviços de Terceiros - Pessoa Jurídica		Fiscal	699	0,00
		<b>4400.00</b>	<b>440000</b>	<b>583</b>		<b>583</b>	<b>0,00</b>
Aplicações Diretas							
11007	4490.52	99	15000000 Equipamentos e Material Permanente		Fiscal	583	0,00
<b>esumo da</b>	<b>Pessoal e</b>	<b>Juros e</b>	<b>Outras</b>				
<b>nidade</b>	<b>Encargos</b>	<b>Encargos</b>	<b>Despesas</b>	<b>Inversões</b>	<b>Amortização</b>	<b>Reserva</b>	
	<b>Sociais</b>	<b>da Dívida</b>	<b>Correntes</b>	<b>Investimentos</b>	<b>da Dívida</b>	<b>de Contigência</b>	<b>Total</b>
							<b>%</b>
scal:			2.996	583			3.579
guridade:							0
ital:			2.996	583			3.579

**Prefeitura Municipal de Ibiara**

Secretaria Municipal da Fazenda

Departamento de Contabilidade - Orçamento-Programa de 2024 - R\$ 1,00

Demonstrativo da Despesa por Elemento - D.D.E.

Classificação Institucional Funcional Programática				Esfera	Recursos do Tesouro	Outros Recursos	Total da Dotação Orçamentária	%
Natureza de Despesa/Modalidade de Aplicação/Elemento de Despesa/Fonte de Recurso								
<b>Órgão: 02</b>	<b>Prefeitura Municipal de Ibiara</b>				<b>35.438.584</b>	<b>211.459</b>	<b>35.650.043</b>	<b>96,13</b>
Legislação:								
Finalidade:								
<b>Unidade: 13.000</b>	<b>PROCURADORIA GERAL DO MUNICÍPIO</b>				<b>198.612</b>		<b>198.612</b>	<b>0,54</b>
Legislação:								
Finalidade:								
<b>Programa: 0002</b>	<b>OPERAÇÕES ESPECIAIS</b>				<b>166.068</b>		<b>166.068</b>	<b>0,45</b>
Objetivo: REALIZAR AS OPERAÇÕES ESPECIAIS								
28 846 0002 0006	<b>PAGAMENTO DE SENTENÇAS JUDICIAIS</b>				<b>166.068</b>		<b>166.068</b>	<b>0,45</b>
Objetivo: Pagar sentenças judiciais transitadas e julgadas, movidas contra o município.								
3100.00	310000				150.370		150.370	0,41
Aplicações Diretas					150.370		150.370	0,41
00465 3190.91 99	15000000	Sentenças Judiciais		Fiscal	150.370		150.370	0,41
3300.00	330000				15.698		15.698	0,04
Aplicações Diretas					15.698		15.698	0,04
00122 3390.91 99	15000000	Sentenças Judiciais		Fiscal	15.698		15.698	0,04
<b>Programa: 1006</b>	<b>TRANSPARENCIA DO DINHEIRO PÚBLICO</b>				<b>6.238</b>		<b>6.238</b>	<b>0,02</b>
Objetivo: PROMOVER A GESTÃO PÚBLICA COM TRANSPARÊNCIA								
04 122 1006 2007	<b>CONTRIBUIÇÃO PARA A PROCURADORIA GERAL DE JUSTIÇA.</b>				<b>6.238</b>		<b>6.238</b>	<b>0,02</b>
Objetivo: Contribuição, mediante convênio ou Lei Municipal, para a Procuradoria Geral do Estado								
3300.00	330000				6.238		6.238	0,02
Transferências a Instituições Multigovernamentais Nacionais					6.238		6.238	0,02
00123 3370.41 99	15000000	Contribuições		Fiscal	6.238		6.238	0,02
<b>Programa: 1017</b>	<b>APOIO ADMINISTRATIVO</b>				<b>26.306</b>		<b>26.306</b>	<b>0,07</b>
Objetivo: PROMOVER A MANUTENÇÃO DAS SECRETARIAS MUNICIPAIS								
04 122 1017 2086	<b>MANUTENÇÃO DA PROCURADORIA GERAL DO MUNICÍPIO</b>				<b>26.306</b>		<b>26.306</b>	<b>0,07</b>
Objetivo: MANTER OS SERVIÇOS JURÍDICO DO MUNICÍPIO								
3100.00	310000				6.416		6.416	0,02
Aplicações Diretas					6.416		6.416	0,02
00066 3190.04 99	15000000	Contratação por Tempo Determinado		Fiscal	1.570		1.570	0,00
00067 3190.11 99	15000000	Vencimentos e Vantagens Fixas - Pessoal Civil		Fiscal	3.140		3.140	0,01
00068 3190.13 99	15000000	Obrigações Patronais		Fiscal	1.036		1.036	0,00
00069 3190.16 99	15000000	Outras Despesas Variáveis - Pessoal Civil		Fiscal	670		670	0,00
3300.00	330000				18.602		18.602	0,05
Transferências a Instituições Privadas sem Fins Lucrativos					670		670	0,00
00070 3350.41 99	15000000	Contribuições		Fiscal	670		670	0,00
Aplicações Diretas					17.932		17.932	0,05
00071 3390.04 99	15000000	Contratação por Tempo Determinado		Fiscal	1.608		1.608	0,00
00072 3390.14 99	15000000	Diárias - Civil		Fiscal	2.093		2.093	0,01





**Prefeitura Municipal de Ibiara**

Secretaria Municipal da Fazenda

Departamento de Contabilidade - Orçamento-Programa de 2024 - R\$ 1,00

Demonstrativo da Despesa por Elemento - D.D.E.

Classificação Institucional Funcional Programática						Recursos do	Outros Recursos	Total da Dotação		
Natureza de Despesa/Modalidade de Aplicação/Elemento de Despesa/Fonte de Recurso				Esfera		Tesouro		Orçamentária	%	
Órgão: 02	Prefeitura Municipal de Ibiara					35.438.584	211.459	35.650.043	96,13	
Legislação:										
Finalidade:										
Unidade: 13.000	PROCURADORIA GERAL DO MUNICÍPIO					198.612		198.612	0,54	
Legislação:										
Finalidade:										
3300.00	330000					18.602		18.602	0,05	
Aplicações Diretas						17.932		17.932	0,05	
0073	3390.30	99	15000000	Material de Consumo	Fiscal	3.140		3.140	0,01	
1025	3390.34	99	15000000	Outras Despesas de Pessoal decorrentes de Contratos de Terceirização	Fiscal	1.165		1.165	0,00	
0074	3390.35	99	15000000	Serviços de Consultoria	Fiscal	670		670	0,00	
0075	3390.36	99	15000000	Outros Serviços de Terceiros - Pessoa Física	Fiscal	2.495		2.495	0,01	
0076	3390.39	99	15000000	Outros Serviços de Terceiros - Pessoa Jurídica	Fiscal	2.500		2.500	0,01	
0077	3390.47	99	15000000	Obrigações Tributárias e Contributivas	Fiscal	1.935		1.935	0,01	
0078	3390.91	99	15000000	Sentenças Judiciais	Fiscal	1.288		1.288	0,00	
0079	3390.92	99	15000000	Despesas de Exercícios Anteriores	Fiscal	515		515	0,00	
1808	3390.93	99	15000000	Indenizações e Restituições	Fiscal	523		523	0,00	
4400.00	440000					1.288		1.288	0,00	
Aplicações Diretas						1.288		1.288	0,00	
0083	4490.52	99	15000000	Equipamentos e Material Permanente	Fiscal	1.288		1.288	0,00	
Resumo da Unidade	Pessoal e Encargos Sociais	Juros e Encargos da Dívida	Outras Despesas Correntes	Investimentos	Inversões Financeiras	Amortização da Dívida	Reserva de Contigência	Total	%	
Fiscal:	156.786		40.538	1.288				198.612	0,54	
Jurídica:								0	0,00	
Total:	156.786		40.538	1.288				198.612	0,54	
Resumo do Órgão	Pessoal e Encargos Sociais	Juros e Encargos da Dívida	Outras Despesas Correntes	Investimentos	Inversões Financeiras	Amortização da Dívida	Reserva de Contigência	Total	%	
Fiscal:	7.915.606	7.568	7.764.697	9.620.647		310.465	273.901	25.892.884	69,83	
Jurídica:	3.400.900	1.288	4.974.903	1.364.370		15.698		9.757.159	26,31	
Total:	11.316.506	8.856	12.739.600	10.985.017		326.163	273.901	35.650.043	96,14	
						Total Geral		36.868.584	211.459	37.080.043
Resumo Geral	Pessoal e Encargos Sociais	Juros e Encargos da Dívida	Outras Despesas Correntes	Investimentos	Inversões Financeiras	Amortização da Dívida	Reserva de Contigência	Total	%	



**Prefeitura Municipal de Ibiara**

Secretaria Municipal da Fazenda

Departamento de Contabilidade - Orçamento-Programa de 2024 - R\$ 1,00

Demonstrativo da Despesa por Elemento - D.D.E.

Natureza de Despesa/Modalidade de Aplicação/Elemento de Despesa/Fonte de Recurso	Classificação Institucional Funcional Programática						Recursos do Tesouro	Outros Recursos	Total da Dotação Orçamentária	%		
	Encargos Sociais	Encargos da Dívida	Despesas Correntes	Investimentos	Inversões Financeiras	Amortização da Dívida					Reserva de Contigência	Esfera
												Total
iscal:	8.710.606	7.568	8.334.697	9.685.647		310.465	273.901	27.322.884	73,69			
seguridade:	3.400.900	1.288	4.974.903	1.364.370		15.698		9.757.159	26,31			
total:	12.111.506	8.856	13.309.600	11.050.017		326.163	273.901	37.080.043	100,00			
tra-Orçamen.:								0	0,00			

CENTRO DE SERVIÇOS  
CONTABEIS JANUSA SOTERO  
LTDA  
Janusa Cristina G.Sotero -Diretora  
CT CRC-PB 5.481

FRANCISCO NIVALDO DE  
SOUSA  
PREFEITO



**Prefeitura Municipal de Ibiara**

Secretaria Municipal da Fazenda

Departamento de Contabilidade - Orçamento-Programa de 2024 - R\$ 1,00

Demonstrativo dos Programas Anuais de Trabalho

Classificação Institucional Funcional Programática				Esfera	Dotação Orçamentária	%			
01.000	CÂMARA MUNICIPAL				1.430.000	4			
01	Legislativa								
031	Ação Legislativa								
1001	AÇÃO LEGISLATIVA								
1001	CONSTRUÇÃO, AMPLIAÇÃO E REFORMA DE CÂMARA				30.000	0			
	Pagar despesas com construção, ampliação e reforma do prédio da Câmara Municipal.								
4400.00	INVESTIMENTOS				30.000	0			
	Aplicações Diretas				30.000	0			
01	Legislativa								
031	Ação Legislativa								
1001	AÇÃO LEGISLATIVA								
1002	AQUISIÇÃO DE VEÍCULO PARA A CÂMARA MUNICIPAL				25.000	0			
	Adquirir veículo para a Câmara Municipal.								
4400.00	INVESTIMENTOS				25.000	0			
	Aplicações Diretas				25.000	0			
01	Legislativa								
031	Ação Legislativa								
1001	AÇÃO LEGISLATIVA								
1003	AQUISIÇÃO DE EQUIPAMENTOS PARA A CÂMARA				10.000	0			
	Atender despesas com a compra de equipamentos para o bom desempenho dos trabalhos da Câmara.								
4400.00	INVESTIMENTOS				10.000	0			
	Aplicações Diretas				10.000	0			
01	Legislativa								
031	Ação Legislativa								
1001	AÇÃO LEGISLATIVA								
2001	MANUTENÇÃO DAS AÇÕES LEGISLATIVAS - PESSOAL/ENCARGOS SOCIAIS				795.000	2			
	Atender os encargos com despesas inerentes aos parlamentares e servidores públicos vinculados à Câmara.								
3100.00	PESSOAL E ENCARGOS SOCIAIS				795.000	2			
	Aplicações Diretas				795.000	2			
01	Legislativa								
031	Ação Legislativa								
1001	AÇÃO LEGISLATIVA								
2002	MANUTENÇÃO DE OUTRAS ATIVIDADES LEGISLATIVAS				570.000	2			
	Manter a realização de outras atividades parlamentares e administrativas da Câmara.								
3300.00	OUTRAS DESPESAS CORRENTES				570.000	2			
	Aplicações Diretas				570.000	2			
	Pessoal e Encargos Sociais	Juros e Encargos da Dívida	Outras Despesas Correntes	Investimentos	Inversões Financeiras	Amortização da Dívida	Reserva de Contingência		
Fiscal:	795.000		570.000	65.000				1.430.000	4
Seguridade:								0	0
Total:	795.000		570.000	65.000				1.430.000	4



# Prefeitura Municipal de Ibiara

Secretaria Municipal da Fazenda

Departamento de Contabilidade - Orçamento-Programa de 2024 - R\$ 1,00

Demonstrativo dos Programas Anuais de Trabalho

Classificação Institucional Funcional Programática		Esfera	Dotação Orçamentária	%
<b>02.000</b>	<b>SECRETARIA - GABINETE DO PREFEITO</b>		<b>1.488.923</b>	<b>4</b>
04	Administração			
122	Administração Geral			
1017	APOIO ADMINISTRATIVO			
1004	AQUISIÇÃO DE VEÍCULO PARA O GABINETE		13.000	0
	Comprar veículo para atender ao gabinete do prefeito			
4400.00	INVESTIMENTOS		13.000	0
	Aplicações Diretas		13.000	0
04	Administração			
122	Administração Geral			
1017	APOIO ADMINISTRATIVO			
1100	Reformar e/ou ampliação do Prédio sede da Prefeitura		12.000	0
	Promover a reforma e/ou ampliação do Prédio sede da Prefeitura			
4400.00	INVESTIMENTOS		12.000	0
	Aplicações Diretas		12.000	0
04	Administração			
122	Administração Geral			
1017	APOIO ADMINISTRATIVO			
2003	MANUTENÇÃO DAS ATIVIDADES DO GABINETE		1.225.027	3
	Atender as atividades do Gabinete, bem como, custear os encargos com despesas de pessoal, inerentes ao servidor público.			
3190.00	PESSOAL E ENCARGOS SOCIAIS		812.146	2
	Aplicações Diretas		812.146	2
3300.00	OUTRAS DESPESAS CORRENTES		410.381	1
	Transferências a Instituições Privadas sem Fins Lucrativos		8.670	0
	Aplicações Diretas		401.711	1
4400.00	INVESTIMENTOS		2.500	0
	Aplicações Diretas		2.500	0
04	Administração			
122	Administração Geral			
1002	COORDENAÇÃO ADMINISTRATIVA E GOVERNAMENTAL			
2004	CONTRIBUIÇÃO PARA A FAMUP e outros		15.000	0
	Pagar contribuição mensal à Federação das Associações de Municípios da Paraíba, entre outras.			
3300.00	OUTRAS DESPESAS CORRENTES		15.000	0
	Transferências a Instituições Privadas sem Fins Lucrativos		15.000	0
04	Administração			
122	Administração Geral			
1017	APOIO ADMINISTRATIVO			
2082	Divulgação das Atividades e Atos Administrativos		172.778	0
	Divulgar os atos da Administração Pública Municipal			
3300.00	OUTRAS DESPESAS CORRENTES		171.747	0
	Aplicações Diretas		171.747	0
4400.00	INVESTIMENTOS		1.031	0
	Aplicações Diretas		1.031	0
04	Administração			
122	Administração Geral			
1017	APOIO ADMINISTRATIVO			
2083	Realizar Concurso Público Municipal		9.000	0
	Realização de Concurso Público			
3300.00	OUTRAS DESPESAS CORRENTES		9.000	0
	Aplicações Diretas		9.000	0
04	Administração			
122	Administração Geral			
1002	COORDENAÇÃO ADMINISTRATIVA E GOVERNAMENTAL			



**Prefeitura Municipal de Ibiara**

Secretaria Municipal da Fazenda

Departamento de Contabilidade - Orçamento-Programa de 2024 - R\$ 1,00

Demonstrativo dos Programas Anuais de Trabalho

Classificação Institucional Funcional Programática				Esfera	Dotação Orçamentária	%				
02.000	SECRETARIA - GABINETE DO PREFEITO				1.488.923	4				
	2084	PROMOÇÃO DE EVENTOS SOCIAIS (FESTAS JUNINAS, FESTAS RELIGIOSAS E OUTROS EVENTOS)			33.104	0				
		PROMOVER A REALIZAÇÃO DE EVENTOS SOCIAIS NO MUNICÍPIO DE IBIARA.								
	3300.00	OUTRAS DESPESAS CORRENTES			32.479	0				
		Aplicações Diretas			32.479	0				
	4400.00	INVESTIMENTOS			625	0				
		Aplicações Diretas			625	0				
04	Administração									
	122	Administração Geral								
	0004	APOIO ADMINISTRATIVO								
	2085	MANUTENÇÃO DAS ATIVIDADES DA JUNTA DE SERVIÇO MILITAR			9.014	0				
		MANTER A JUNTA DE SERVIÇO MILITAR								
	3100.00	PESSOAL E ENCARGOS SOCIAIS			3.660	0				
		Aplicações Diretas			3.660	0				
	3300.00	OUTRAS DESPESAS CORRENTES			4.475	0				
		Transferências a Instituições Privadas sem Fins Lucrativos			186	0				
		Aplicações Diretas			4.289	0				
	4400.00	INVESTIMENTOS			879	0				
		Aplicações Diretas			879	0				
		Pessoal e Encargos Sociais	Juros e Encargos da Dívida	Outras Despesas Correntes	Investimentos	Inversões Financeiras	Amortização da Dívida	Reserva de Contigência		
Fiscal:		815.806		643.082	30.035				1.488.923	4
Seguridade:									0	0
<b>Total:</b>		<b>815.806</b>		<b>643.082</b>	<b>30.035</b>				<b>1.488.923</b>	<b>4</b>

**Prefeitura Municipal de Ibiara**

Secretaria Municipal da Fazenda

Departamento de Contabilidade - Orçamento-Programa de 2024 - R\$ 1,00

Demonstrativo dos Programas Anuais de Trabalho

Classificação Institucional Funcional Programática							Esfera	Dotação Orçamentária	%
03.000	SECRETARIA MUNICIPAL DE ADMINISTRAÇÃO							1.859.015	5
04	Administração								
122	Administração Geral								
1017	APOIO ADMINISTRATIVO								
2005	MANUTENÇÃO DAS ATIVIDADES DA SECRETARIA DE ADMINISTRAÇÃO							1.766.399	5
	Atender as despesas realizadas pela Secretaria de Administração								
3100.00	PESSOAL E ENCARGOS SOCIAIS							549.170	1
	Aplicações Diretas							549.170	1
3300.00	OUTRAS DESPESAS CORRENTES							1.213.729	3
	Aplicações Diretas							1.213.729	3
4400.00	INVESTIMENTOS							3.500	0
	Aplicações Diretas							3.500	0
04	Administração								
122	Administração Geral								
1017	APOIO ADMINISTRATIVO								
2130	Manutenção do Programa de Incentivo a Aposentadoria Voluntária Lei 512/2021							92.616	0
	PIAV - Programa de Incentivo a Aposentadoria Voluntária dos Servidores Efetivos do Poder Executivo do Município de Manaira, como medida de eliminação do excedente de Gastos com pessoal, para atendimento das disposições do Art. 23 da Lei de Responsabilidade Fiscal.								
3100.00	PESSOAL E ENCARGOS SOCIAIS							90.000	0
	Aplicações Diretas							90.000	0
3300.00	OUTRAS DESPESAS CORRENTES							2.616	0
	Aplicações Diretas							2.616	0
	Pessoal e Encargos Sociais	Juros e Encargos da Dívida	Outras Despesas Correntes	Investimentos	Inversões Financeiras	Amortização da Dívida	Reserva de Contigência		
Fiscal:	639.170		1.216.345	3.500				1.859.015 5	
Seguridade:								0 0	
Total:	639.170		1.216.345	3.500				1.859.015 5	



**Prefeitura Municipal de Ibiara**

Secretaria Municipal da Fazenda

Departamento de Contabilidade - Orçamento-Programa de 2024 - R\$ 1,00

Demonstrativo dos Programas Anuais de Trabalho

Classificação Institucional Funcional Programática				Esfera	Dotação Orçamentária	%			
<b>04.000</b>	<b>SECRETARIA MUNICIPAL DA FAZENDA</b>				<b>1.139.821</b>	<b>3</b>			
28	Encargos Especiais								
841	Refinanciamento da Dívida Interna								
0002	OPERAÇÕES ESPECIAIS								
0001	AMORTIZAÇÃO DE DÍVIDAS - INSS				285.233	1			
	Realização de Amortização de Dívidas do Município com o INSS								
3200.00	JUROS E ENCARGOS DA DÍVIDA				3.140	0			
	Aplicações Diretas				3.140	0			
3300.00	OUTRAS DESPESAS CORRENTES				2.093	0			
	Aplicações Diretas				2.093	0			
4600.00	AMORTIZAÇÃO DA DÍVIDA				280.000	1			
	Aplicações Diretas				280.000	1			
28	Encargos Especiais								
841	Refinanciamento da Dívida Interna								
0002	OPERAÇÕES ESPECIAIS								
0009	Amortização de Dívida contratual				11.512	0			
	Realização de amortização de Dívida contratual								
3200.00	JUROS E ENCARGOS DA DÍVIDA				1.047	0			
	Aplicações Diretas				1.047	0			
4600.00	AMORTIZAÇÃO DA DÍVIDA				10.465	0			
	Aplicações Diretas				10.465	0			
04	Administração								
122	Administração Geral								
1017	APOIO ADMINISTRATIVO								
2008	MANUTENÇÃO DA SECRETARIA MUNICIPAL DA FAZENDA				592.983	2			
	Atender as atividades da SECFAZ, bem como, custear os encargos com despesas de pessoal, inerentes ao servidor municipal.								
3100.00	PESSOAL E ENCARGOS SOCIAIS				180.170	0			
	Aplicações Diretas				180.170	0			
3300.00	OUTRAS DESPESAS CORRENTES				404.188	1			
	Transferências a Instituições Privadas sem Fins Lucrativos				1.924	0			
	Aplicações Diretas				402.264	1			
4400.00	INVESTIMENTOS				8.625	0			
	Aplicações Diretas				8.625	0			
04	Administração								
123	Administração Financeira								
1006	TRANSPARENCIA DO DINHEIRO PUBLICO								
2010	CONTRIBUIÇÃO PARA O PASEP				250.093	1			
	Pagar contribuições devidas ao PASEP								
3200.00	JUROS E ENCARGOS DA DÍVIDA				2.093	0			
	Aplicações Diretas				2.093	0			
3300.00	OUTRAS DESPESAS CORRENTES				248.000	1			
	Aplicações Diretas				248.000	1			
	Pessoal e Encargos Sociais	Juros e Encargos da Dívida	Outras Despesas Correntes	Investimentos	Inversões Financeiras	Amortização da Dívida	Reserva de Contingência		
Fiscal:	180.170	6.280	654.281	8.625		290.465		1.139.821	3
Seguridade:								0	0
<b>Total:</b>	<b>180.170</b>	<b>6.280</b>	<b>654.281</b>	<b>8.625</b>		<b>290.465</b>		<b>1.139.821</b>	<b>3</b>

**Prefeitura Municipal de Ibiara**

Secretaria Municipal da Fazenda

Departamento de Contabilidade - Orçamento-Programa de 2024 - R\$ 1,00

Demonstrativo dos Programas Anuais de Trabalho

Classificação Institucional Funcional Programática		Esfera	Dotação Orçamentária	%
05.000	SECRETARIA MUNICIPAL DE OBRAS E URBANISMO		3.055.784	8
15	Urbanismo			
451	Infra-Estrutura Urbana			
1007	DESENVOLVIMENTO DA INFRAESTRUTURA MUNICIPAL			
1008	CONSTRUÇÃO E RECUPERAÇÃO DE INFRAESTRUTURA URBANA		27.697	0
	Construção e recuperação de pavimentação urbana e drenagem.			
3300.00	OUTRAS DESPESAS CORRENTES		1.732	0
	Aplicações Diretas		1.732	0
4400.00	INVESTIMENTOS		25.965	0
	Aplicações Diretas		25.965	0
15	Urbanismo			
451	Infra-Estrutura Urbana			
1007	DESENVOLVIMENTO DA INFRAESTRUTURA MUNICIPAL			
1009	CONSTRUÇÃO E/OU AMPLIAÇÃO DE PRAÇAS, PARQUES, JARDINS, CANTEIROS E CALÇADÕES.		305.633	1
	ATENDER DESPESAS C/ CONSTRUÇÃO E/OU AMPLIAÇÃO DE PRAÇAS, PARQUES, JARDINS, CANTEIROS E CALÇADÕES NO MUNICÍPIO DE IBIARA			
3300.00	OUTRAS DESPESAS CORRENTES		400	0
	Aplicações Diretas		400	0
4400.00	INVESTIMENTOS		305.233	1
	Aplicações Diretas		305.233	1
15	Urbanismo			
451	Infra-Estrutura Urbana			
1007	DESENVOLVIMENTO DA INFRAESTRUTURA MUNICIPAL			
1010	CONSTRUÇÃO, AMPLIAÇÃO E REFORMA DE CEMITÉRIO PÚBLICO		21.466	0
	Construir, Ampliar e reformar cemitérios públicos municipais.			
3300.00	OUTRAS DESPESAS CORRENTES		466	0
	Aplicações Diretas		466	0
4400.00	INVESTIMENTOS		21.000	0
	Aplicações Diretas		21.000	0
15	Urbanismo			
451	Infra-Estrutura Urbana			
1007	DESENVOLVIMENTO DA INFRAESTRUTURA MUNICIPAL			
1011	CONSTRUÇÃO, AMPL. E REFORMA DE MERCADO PÚBLICO		29.430	0
	Atender despesas com construção, ampliação e reforma de Mercado Público Municipal.			
3300.00	OUTRAS DESPESAS CORRENTES		1.732	0
	Aplicações Diretas		1.732	0
4400.00	INVESTIMENTOS		27.698	0
	Aplicações Diretas		27.698	0
15	Urbanismo			
451	Infra-Estrutura Urbana			
1007	DESENVOLVIMENTO DA INFRAESTRUTURA MUNICIPAL			
1012	AQUISIÇÃO E DESAPROPRIAÇÃO DE IMÓVEIS		4.000	0
	Adquirir e desapropriar imóvel de interesse público.			
4400.00	INVESTIMENTOS		4.000	0
	Aplicações Diretas		4.000	0
15	Urbanismo			
452	Serviços Urbanos			
1007	DESENVOLVIMENTO DA INFRAESTRUTURA MUNICIPAL			
1016	CONSTRUÇÃO DE CASAS POPULARES		19.233	0
	Construir Casas para população de baixa renda.			
3300.00	OUTRAS DESPESAS CORRENTES		1.733	0
	Aplicações Diretas		1.733	0
4400.00	INVESTIMENTOS		17.500	0





# Prefeitura Municipal de Ibiara

Secretaria Municipal da Fazenda

Departamento de Contabilidade - Orçamento-Programa de 2024 - R\$ 1,00

Demonstrativo dos Programas Anuais de Trabalho

Classificação Institucional Funcional Programática		Esfera	Dotação Orçamentária	%
05.000	SECRETARIA MUNICIPAL DE OBRAS E URBANISMO		3.055.784	8
	Aplicações Diretas		17.500	0
18	Gestão Ambiental			
544	Recursos Hídricos			
1007	DESENVOLVIMENTO DA INFRAESTRUTURA MUNICIPAL			
1017	CONSTRUÇÃO E PERFURAÇÃO DE POÇOS E EQUIPAMENTOS		26.451	0
	Pagar despesas com a expansão do sistema de abastecimento d'água			
3300.00	OUTRAS DESPESAS CORRENTES		3.218	0
	Aplicações Diretas		3.218	0
4400.00	INVESTIMENTOS		23.233	0
	Aplicações Diretas		23.233	0
25	Energia			
752	Energia Elétrica			
1007	DESENVOLVIMENTO DA INFRAESTRUTURA MUNICIPAL			
1018	EXPANSÃO DA REDE ELÉTRICA DO MUNICÍPIO		3.000	0
	Atender despesas com a expansão da rede elétrica do município, universalizando o uso da energia elétrica			
4400.00	INVESTIMENTOS		3.000	0
	Aplicações Diretas		3.000	0
17	Saneamento			
512	Saneamento Básico Urbano			
1007	DESENVOLVIMENTO DA INFRAESTRUTURA MUNICIPAL			
1040	CONSTRUÇÃO E RECUPERAÇÃO DE REDE DE ESGOTOS		19.346	0
	Pagar despesas com a construção e recuperação de rede de esgotos e galerias, no município.			
3300.00	OUTRAS DESPESAS CORRENTES		1.218	0
	Aplicações Diretas		1.218	0
4400.00	INVESTIMENTOS		18.128	0
	Aplicações Diretas		18.128	0
18	Gestão Ambiental			
541	Preservação e Conservação Ambiental			
1007	DESENVOLVIMENTO DA INFRAESTRUTURA MUNICIPAL			
1043	CONSTRUÇÃO DE ATERRO SANITÁRIO		41.908	0
	Atender despesas c/ a construção de espaço para depósito de resíduos sólidos, gerados pela atividade humana.			
3300.00	OUTRAS DESPESAS CORRENTES		1.260	0
	Aplicações Diretas		1.260	0
4400.00	INVESTIMENTOS		40.648	0
	Aplicações Diretas		40.648	0
18	Gestão Ambiental			
544	Recursos Hídricos			
1007	DESENVOLVIMENTO DA INFRAESTRUTURA MUNICIPAL			
1045	IMPLANTAÇÃO DE SISTEMA DE ABASTECIMENTO DE AGUA NO MUNICÍPIO		20.218	0
	Atender despesas com a implantação de Sistema de Abastecimento D'água em comunidades do município de Ibiara			
3300.00	OUTRAS DESPESAS CORRENTES		1.218	0
	Aplicações Diretas		1.218	0
4400.00	INVESTIMENTOS		19.000	0
	Aplicações Diretas		19.000	0
15	Urbanismo			
452	Serviços Urbanos			
1007	DESENVOLVIMENTO DA INFRAESTRUTURA MUNICIPAL			
1061	PAVIMENTAÇÃO EM PARALELEPÍEDOS E/OU ASFÁLTICA EM RUAS E AVENIDAS		109.056	0
	PROMOVER MELHORIAS NA MOBILIDADE E O BEM ESTAR DOS MORADORES DO			

**Prefeitura Municipal de Ibiara**

Secretaria Municipal da Fazenda

Departamento de Contabilidade - Orçamento-Programa de 2024 - R\$ 1,00

Demonstrativo dos Programas Anuais de Trabalho

Classificação Institucional Funcional Programática		Esfera	Dotação Orçamentária	%
05.000	SECRETARIA MUNICIPAL DE OBRAS E URBANISMO		3.055.784	8
	MUNICÍPIO DE IBIARA			
3300.00	OUTRAS DESPESAS CORRENTES		2.056	0
	Aplicações Diretas		2.056	0
4400.00	INVESTIMENTOS		107.000	0
	Aplicações Diretas		107.000	0
26	Transporte			
782	Transporte Rodoviário			
1007	DESENVOLVIMENTO DA INFRAESTRUTURA MUNICIPAL			
1062	AQUISIÇÃO DE VEÍCULOS E MÁQUINAS PESADAS IMPLEMENTAÇÃO DO DESENVOLVIMENTO DO MUNICÍPIO.		45.728	0
3300.00	OUTRAS DESPESAS CORRENTES		2.520	0
	Aplicações Diretas		2.520	0
4400.00	INVESTIMENTOS		43.208	0
	Aplicações Diretas		43.208	0
17	Saneamento			
512	Saneamento Básico Urbano			
1007	DESENVOLVIMENTO DA INFRAESTRUTURA MUNICIPAL			
1077	CONSTRUÇÃO DE MÓDULOS SANITÁRIOS NA Z. URBANA Atender despesas com construção de módulos sanitários em comunidades da zona urbana		19.764	0
3300.00	OUTRAS DESPESAS CORRENTES		1.786	0
	Aplicações Diretas		1.786	0
4400.00	INVESTIMENTOS		17.978	0
	Aplicações Diretas		17.978	0
25	Energia			
751	Conservação de Energia			
1007	DESENVOLVIMENTO DA INFRAESTRUTURA MUNICIPAL			
1083	Implantação de Energia Solar ( Operação de Crédito) Implantação de Energia Solar para melhoramento dos gastos públicos		118.807	0
3300.00	OUTRAS DESPESAS CORRENTES		1.748	0
	Aplicações Diretas		1.748	0
4400.00	INVESTIMENTOS		117.059	0
	Aplicações Diretas		117.059	0
17	Saneamento			
512	Saneamento Básico Urbano			
1014	DESENVOLVIMENTO RURAL DO MUNICÍPIO			
1086	Realizar Melhorias de Saneamento Básico Realizar Melhorias de Saneamento Básico		20.766	0
3390.00	OUTRAS DESPESAS CORRENTES		1.266	0
	Aplicações Diretas		1.266	0
4400.00	INVESTIMENTOS		19.500	0
	Aplicações Diretas		19.500	0
15	Urbanismo			
452	Serviços Urbanos			
1017	APOIO ADMINISTRATIVO			
2011	MANUTENÇÃO DA SEC. MUNICIPAL DE OBRAS E URBANISMO Dar suporte ao desenvolvimento da SEC. MUNICIPAL DE OBRAS E URBANISMO.		1.761.730	5
3100.00	PESSOAL E ENCARGOS SOCIAIS		978.783	3
	Aplicações Diretas		978.783	3
3300.00	OUTRAS DESPESAS CORRENTES		778.106	2
	Transferências a Instituições Privadas sem Fins Lucrativos		670	0
	Rateio Pela Participação Em Consórcio Público		6.279	0
	Aplicações Diretas		771.157	2
4400.00	INVESTIMENTOS		4.841	0



**Prefeitura Municipal de Ibiara**

Secretaria Municipal da Fazenda

Departamento de Contabilidade - Orçamento-Programa de 2024 - R\$ 1,00

Demonstrativo dos Programas Anuais de Trabalho

Classificação Institucional Funcional Programática				Esfera	Dotação Orçamentária	%			
05.000	SECRETARIA MUNICIPAL DE OBRAS E URBANISMO				3.055.784	8			
	Aplicações Diretas				4.841	0			
18	Gestão Ambiental								
541	Preservação e Conservação Ambiental								
1013	PRESERVAÇÃO E CONSERVAÇÃO AMBIENTAL								
2012	MANUTENÇÃO DAS ATIVIDADES DE LIMPEZA PÚBLICA				24.357	0			
	Custear despesas com serviços de limpeza pública no município.								
3100.00	PESSOAL E ENCARGOS SOCIAIS				3.831	0			
	Aplicações Diretas				3.831	0			
3300.00	OUTRAS DESPESAS CORRENTES				17.910	0			
	Rateio Pela Participação Em Consórcio Público				8.372	0			
	Aplicações Diretas				9.538	0			
4400.00	INVESTIMENTOS				2.616	0			
	Aplicações Diretas				2.616	0			
15	Urbanismo								
452	Serviços Urbanos								
1007	DESENVOLVIMENTO DA INFRAESTRUTURA MUNICIPAL								
2119	Manutenção da Iluminação Pública				274.994	1			
	Manter os serviços de iluminação pública								
3300.00	OUTRAS DESPESAS CORRENTES				272.994	1			
	Aplicações Diretas				272.994	1			
4400.00	INVESTIMENTOS				2.000	0			
	Aplicações Diretas				2.000	0			
15	Urbanismo								
451	Infra-Estrutura Urbana								
1007	DESENVOLVIMENTO DA INFRAESTRUTURA MUNICIPAL								
2140	Custear Despesas com Recursos Originários - Royalties e Fundo Especial do Petróleo - FEP				156.100	0			
	Promover a execução das despesas com Recursos Originários - Royalties e Fundo Especial do Petróleo - FEP								
3300.00	OUTRAS DESPESAS CORRENTES				154.100	0			
	Aplicações Diretas				154.100	0			
4400.00	INVESTIMENTOS				2.000	0			
	Aplicações Diretas				2.000	0			
15	Urbanismo								
451	Infra-Estrutura Urbana								
1007	DESENVOLVIMENTO DA INFRAESTRUTURA MUNICIPAL								
2141	CUSTEAR DESPESAS COM RECURSOS CIDE MELHORIA DA INFRAESTRUTURA VIÁRIA				6.100	0			
3300.00	OUTRAS DESPESAS CORRENTES				5.600	0			
	Aplicações Diretas				5.600	0			
4400.00	INVESTIMENTOS				500	0			
	Aplicações Diretas				500	0			
	Pessoal e Encargos Sociais	Juros e Encargos da Dívida	Outras Despesas Correntes	Investimentos	Inversões Financeiras	Amortização da Dívida	Reserva de Contingência		
Fiscal:	982.614		1.251.063	822.107				3.055.784	8
Seguridade:								0	0
Total:	982.614		1.251.063	822.107				3.055.784	8

**Prefeitura Municipal de Ibiara**

Secretaria Municipal da Fazenda

Departamento de Contabilidade - Orçamento-Programa de 2024 - R\$ 1,00

Demonstrativo dos Programas Anuais de Trabalho

Classificação Institucional Funcional Programática		Esfera	Dotação Orçamentária	%
06.000	SECRETARIA MUNICIPAL DE EDUCAÇÃO		9.598.220	26
28	Encargos Especiais			
843	Serviço da Dívida Interna			
0002	OPERAÇÕES ESPECIAIS			
0007	AMORTIZAÇÃO DA DÍVIDA DA EDUCAÇÃO JUNTO AO INSS - MDE		21.288	0
	Pagar mensalmente a contribuição por contrato de refinanciamento da dívida da Educação junto ao INSS.			
3200.00	JUROS E ENCARGOS DA DÍVIDA		1.288	0
	Aplicações Diretas		1.288	0
4600.00	AMORTIZAÇÃO DA DÍVIDA		20.000	0
	Aplicações Diretas		20.000	0
12	Educação			
361	Ensino Fundamental			
1010	PROMOÇÃO DA EDUCAÇÃO PÚBLICA MUNICIPAL DE BOA QUALIDADE			
1019	Construção, Ampliação, Reconstrução de Unidades Escolares e Aquisição de Equipamentos - Ensino Fundamental		797.864	2
	Atender despesas para atender a demanda da Rede Municipal de Ensino de Ibiara			
3300.00	OUTRAS DESPESAS CORRENTES		1.166	0
	Aplicações Diretas		1.166	0
4400.00	INVESTIMENTOS		796.698	2
	Aplicações Diretas		796.698	2
12	Educação			
122	Administração Geral			
1010	PROMOÇÃO DA EDUCAÇÃO PÚBLICA MUNICIPAL DE BOA QUALIDADE			
1022	CONSTRUÇÃO, AMPL. E REFORMA DA SEC. DE EDUCAÇÃO		3.000	0
	Atender despesas com construção, ampliação e reforma do prédio da Secretaria Municipal de Educação.			
4400.00	INVESTIMENTOS		3.000	0
	Aplicações Diretas		3.000	0
12	Educação			
361	Ensino Fundamental			
1010	PROMOÇÃO DA EDUCAÇÃO PÚBLICA MUNICIPAL DE BOA QUALIDADE			
1024	AQUIS. DE VEICULOS E/OU EQUIP. PARA EDUCAÇÃO / REDE MUNICIPAL DE ENSINO FUNDAMENTAL		82.073	0
	ADQUIRIR VEICULOS E/OU EQUIPAMENTOS PARA EDUCAÇÃO / REDE MUNICIPAL DE ENSINO FUNDAMENTAL			
3300.00	OUTRAS DESPESAS CORRENTES		1.028	0
	Aplicações Diretas		1.028	0
4400.00	INVESTIMENTOS		81.045	0
	Aplicações Diretas		81.045	0
12	Educação			
365	Educação Infantil			
1010	PROMOÇÃO DA EDUCAÇÃO PÚBLICA MUNICIPAL DE BOA QUALIDADE			
1027	CONSTR., AMPLIAÇÃO E REFORMA DE UNIDADES PRÉ-ESCOLAR E AQUIS. DE EQUIPAMENTOS - EDUCAÇÃO INFANTIL		299.060	1
	Atender despesas com a Educação Infantil do município de Ibiara			
3300.00	OUTRAS DESPESAS CORRENTES		400	0
	Aplicações Diretas		400	0
4400.00	INVESTIMENTOS		298.660	1
	Aplicações Diretas		298.660	1
12	Educação			
365	Educação Infantil			
1010	PROMOÇÃO DA EDUCAÇÃO PÚBLICA MUNICIPAL DE BOA QUALIDADE			
1070	Construção/Reforma/Ampliação de Creche e Aquisição de Equipamentos		806.074	2
	Construir, ampliar, reformar e adequar Creches e adquirir equipamentos para um melhor			



**Prefeitura Municipal de Ibiara**

Secretaria Municipal da Fazenda

Departamento de Contabilidade - Orçamento-Programa de 2024 - R\$ 1,00

Demonstrativo dos Programas Anuais de Trabalho

Classificação Institucional Funcional Programática		Esfera	Dotação Orçamentária	%
06.000	SECRETARIA MUNICIPAL DE EDUCAÇÃO		9.598.220	26
	atendimento das crianças do Município de Ibiara.			
3300.00	OUTRAS DESPESAS CORRENTES		536	0
	Aplicações Diretas		536	0
4400.00	INVESTIMENTOS		805.538	2
	Aplicações Diretas		805.538	2
12	Educação			
361	Ensino Fundamental			
1016	DESPORTO E LAZER			
1078	IMPLANTAÇÃO DE INFRAESTRUTURA ESPORTIVA NAS ESCOLAS MUNICIPAIS PROMOVER A IMPLANTAÇÃO DE INFRAESTRUTURA ESPORTIVA NAS ESCOLAS		57.597	0
4400.00	INVESTIMENTOS		57.597	0
	Aplicações Diretas		57.597	0
27	Desporto e Lazer			
812	Desporto Comunitário			
1016	DESPORTO E LAZER			
1101	Infraestrutura Esportiva		37.300	0
	Promover as ações com o Desporto no Município			
3300.00	OUTRAS DESPESAS CORRENTES		1.600	0
	Aplicações Diretas		1.600	0
4400.00	INVESTIMENTOS		35.700	0
	Aplicações Diretas		35.700	0
12	Educação			
306	Alimentação e Nutrição			
1008	ALIMENTAÇÃO ESCOLAR			
2013	PROGRAMA DE ALIMENTAÇÃO ESCOLAR - ENSINO FUNDAMENTAL - FNDE Adquirir gêneros alimentícios para atender ao fornecimento de merenda escolar para os alunos do Ensino Fundamental		55.000	0
3300.00	OUTRAS DESPESAS CORRENTES		55.000	0
	Aplicações Diretas		55.000	0
12	Educação			
306	Alimentação e Nutrição			
1008	ALIMENTAÇÃO ESCOLAR			
2016	PROGRAMA NACIONAL DE ALIMENTAÇÃO ESCOLAR - CRECHE - FNDE Atender ao programa de alimentação escolar, com aquisição de alimentos para o fornecimento de merenda escolar aos alunos de creche municipal.		35.916	0
3300.00	OUTRAS DESPESAS CORRENTES		35.916	0
	Aplicações Diretas		35.916	0
12	Educação			
306	Alimentação e Nutrição			
1008	ALIMENTAÇÃO ESCOLAR			
2017	PROG. NACIONAL DE ALIMENTAÇÃO ESCOLAR - PRÉ-ESCOLA - FNDE Adquirir gêneros alimentícios para a produção e distribuição de merenda escolar para os alunos da pré-escola.		15.616	0
3300.00	OUTRAS DESPESAS CORRENTES		15.616	0
	Aplicações Diretas		15.616	0
12	Educação			
361	Ensino Fundamental			
1010	PROMOÇÃO DA EDUCAÇÃO PÚBLICA MUNICIPAL DE BOA QUALIDADE			
2019	PROGRAMA SALÁRIO EDUCAÇÃO QSE - FNDE - Ens. Fundamental Manter ações e projetos da Educação		74.580	0
3100.00	PESSOAL E ENCARGOS SOCIAIS		3.928	0
	Aplicações Diretas		3.928	0
3300.00	OUTRAS DESPESAS CORRENTES		65.652	0

**Prefeitura Municipal de Ibiara**

Secretaria Municipal da Fazenda

Departamento de Contabilidade - Orçamento-Programa de 2024 - R\$ 1,00

Demonstrativo dos Programas Anuais de Trabalho

Classificação Institucional Funcional Programática		Esfera	Dotação Orçamentária	%
06.000	SECRETARIA MUNICIPAL DE EDUCAÇÃO		9.598.220	26
	Transferências a Instituições Privadas sem Fins Lucrativos		403	0
	Aplicações Diretas		65.249	0
4400.00	INVESTIMENTOS		5.000	0
	Aplicações Diretas		5.000	0
12	Educação			
361	Ensino Fundamental			
1010	PROMOÇÃO DA EDUCAÇÃO PÚBLICA MUNICIPAL DE BOA QUALIDADE			
2020	PROGRAMA DINHEIRO DIRETO NA ESCOLA - FNDE-PDDE		3.967	0
	Atender despesas para melhorar a rede física e pedagógica das Escolas municipais.			
3300.00	OUTRAS DESPESAS CORRENTES		1.267	0
	Aplicações Diretas		1.267	0
4400.00	INVESTIMENTOS		2.700	0
	Aplicações Diretas		2.700	0
12	Educação			
361	Ensino Fundamental			
1009	TRANSPORTE ESCOLAR			
2021	MANUTENÇÃO TRANSPORTE ESCOLAR FNDE- PNATE		29.500	0
	Manter transporte escolar garantindo o acesso a Educação de boa qualidade.			
3100.00	PESSOAL E ENCARGOS SOCIAIS		1.000	0
	Aplicações Diretas		1.000	0
3300.00	OUTRAS DESPESAS CORRENTES		28.500	0
	Aplicações Diretas		28.500	0
12	Educação			
361	Ensino Fundamental			
1010	PROMOÇÃO DA EDUCAÇÃO PÚBLICA MUNICIPAL DE BOA QUALIDADE			
2023	MANUTENÇÃO DE OUTROS PROGRAMAS DO FNDE		31.362	0
	Manter atividades de outros programas do FNDE não relacionados.			
3100.00	PESSOAL E ENCARGOS SOCIAIS		3.921	0
	Aplicações Diretas		3.921	0
3300.00	OUTRAS DESPESAS CORRENTES		25.871	0
	Transferências a Instituições Privadas sem Fins Lucrativos		1.000	0
	Aplicações Diretas		24.871	0
4400.00	INVESTIMENTOS		1.570	0
	Aplicações Diretas		1.570	0
12	Educação			
361	Ensino Fundamental			
1010	PROMOÇÃO DA EDUCAÇÃO PÚBLICA MUNICIPAL DE BOA QUALIDADE			
2024	MANUTENÇÃO DO ENSINO FUNDAMENTAL - PROFISSIONAIS DA EDUCAÇÃO FUNDEB 70%		3.170.682	9
	Remunerar adequadamente os profissionais magistério, do Ensino Fundamental, em efetivo exercício de suas funções.			
3100.00	PESSOAL E ENCARGOS SOCIAIS		3.170.682	9
	Aplicações Diretas		3.170.682	9
12	Educação			
361	Ensino Fundamental			
1010	PROMOÇÃO DA EDUCAÇÃO PÚBLICA MUNICIPAL DE BOA QUALIDADE			
2025	MANUTENÇÃO DE OUTRAS DESPESAS EM ENSINO FUNDAMENTAL - FUNDEB 30%		1.022.001	3
	PROMOVER A APLICAÇÃO COM A MANUTENÇÃO DE OUTRAS DESPESAS NA DOS RECURSOS DO FUNDEB 30%			
3100.00	PESSOAL E ENCARGOS SOCIAIS		116.081	0
	Aplicações Diretas		116.081	0
3300.00	OUTRAS DESPESAS CORRENTES		890.661	2



**Prefeitura Municipal de Ibiara**

Secretaria Municipal da Fazenda

Departamento de Contabilidade - Orçamento-Programa de 2024 - R\$ 1,00

Demonstrativo dos Programas Anuais de Trabalho

Classificação Institucional Funcional Programática		Esfera	Dotação Orçamentária	%
06.000	SECRETARIA MUNICIPAL DE EDUCAÇÃO		9.598.220	26
	Transferências a Instituições Privadas sem Fins Lucrativos		821	0
	Aplicações Diretas		889.840	2
4400.00	INVESTIMENTOS		15.259	0
	Aplicações Diretas		15.259	0
12	Educação			
361	Ensino Fundamental			
1010	PROMOÇÃO DA EDUCAÇÃO PÚBLICA MUNICIPAL DE BOA QUALIDADE			
2026	MANUTENÇÃO DAS ATIVIDADES DO ENSINO FUNDAMENTAL - MDE		1.710.653	5
	Manter as atividades do Ensino Fundamental, inclusive com servidores vinculados e em efetivo exercício.			
3100.00	PESSOAL E ENCARGOS SOCIAIS		483.711	1
	Aplicações Diretas		483.711	1
3300.00	OUTRAS DESPESAS CORRENTES		1.211.387	3
	Transferências a Instituições Privadas sem Fins Lucrativos		2.680	0
	Aplicações Diretas		1.208.707	3
4400.00	INVESTIMENTOS		15.555	0
	Aplicações Diretas		15.555	0
12	Educação			
365	Educação Infantil			
1010	PROMOÇÃO DA EDUCAÇÃO PÚBLICA MUNICIPAL DE BOA QUALIDADE			
2030	MANUTENÇÃO DAS ATIVIDADES DE EDUCAÇÃO INFANTIL - MDE - CRECHE		125.954	0
	Manter as atividades de Educação Infantil CRECHE, inclusive com pessoal de apoio, em efetivo exercício de suas funções.			
3100.00	PESSOAL E ENCARGOS SOCIAIS		90.006	0
	Aplicações Diretas		90.006	0
3300.00	OUTRAS DESPESAS CORRENTES		32.808	0
	Aplicações Diretas		32.808	0
4400.00	INVESTIMENTOS		3.140	0
	Aplicações Diretas		3.140	0
27	Desporto e Lazer			
812	Desporto Comunitário			
1016	DESPORTO E LAZER			
2063	INCENTIVO AS ATIVIDADES ESPORTIVAS DO MUNICÍPIO		44.973	0
	Manter as atividades de desporto e lazer do município.			
3300.00	OUTRAS DESPESAS CORRENTES		42.880	0
	Aplicações Diretas		42.880	0
4400.00	INVESTIMENTOS		2.093	0
	Aplicações Diretas		2.093	0
12	Educação			
365	Educação Infantil			
1010	PROMOÇÃO DA EDUCAÇÃO PÚBLICA MUNICIPAL DE BOA QUALIDADE			
2088	MANUTENÇÃO DO ENSINO INFANTIL - CRECHE FUNDEB 30% DESENVOLVER O ENSINO INFANTIL NO MUNICÍPIO		104.271	0
3100.00	PESSOAL E ENCARGOS SOCIAIS		71.178	0
	Aplicações Diretas		71.178	0
3300.00	OUTRAS DESPESAS CORRENTES		26.378	0
	Transferências a Instituições Privadas sem Fins Lucrativos		821	0
	Aplicações Diretas		25.557	0
4400.00	INVESTIMENTOS		6.715	0
	Aplicações Diretas		6.715	0
12	Educação			
362	Ensino Médio			
1009	TRANSPORTE ESCOLAR			

**Prefeitura Municipal de Ibiara**

Secretaria Municipal da Fazenda

Departamento de Contabilidade - Orçamento-Programa de 2024 - R\$ 1,00

Demonstrativo dos Programas Anuais de Trabalho

Classificação Institucional Funcional Programática		Esfera	Dotação Orçamentária	%
06.000	<b>SECRETARIA MUNICIPAL DE EDUCAÇÃO</b>		<b>9.598.220</b>	<b>26</b>
	<b>2091 Manutenção com o Transporte Escolar- Convênio Estado</b>		<b>76.000</b>	<b>0</b>
	Promover ações de transporte escolar na rede municipal de ensino.			
	<b>3100.00 PESSOAL E ENCARGOS SOCIAIS</b>		<b>1.500</b>	<b>0</b>
	Aplicações Diretas		<b>1.500</b>	<b>0</b>
	<b>3300.00 OUTRAS DESPESAS CORRENTES</b>		<b>73.977</b>	<b>0</b>
	Aplicações Diretas		<b>73.977</b>	<b>0</b>
	<b>4400.00 INVESTIMENTOS</b>		<b>523</b>	<b>0</b>
	Aplicações Diretas		<b>523</b>	<b>0</b>
12	Educação			
122	Administração Geral			
1017	APOIO ADMINISTRATIVO			
<b>2104 Manutenção das atividades da Secretaria Municipal de Educação</b>			<b>53.475</b>	<b>0</b>
Manter. das atividades administrativas da Secretaria Municipal de Educação				
<b>3100.00 PESSOAL E ENCARGOS SOCIAIS</b>			<b>5.187</b>	<b>0</b>
Aplicações Diretas			<b>5.187</b>	<b>0</b>
<b>3300.00 OUTRAS DESPESAS CORRENTES</b>			<b>46.195</b>	<b>0</b>
Transferências a Instituições Privadas sem Fins Lucrativos			<b>209</b>	<b>0</b>
Aplicações Diretas			<b>45.986</b>	<b>0</b>
<b>4400.00 INVESTIMENTOS</b>			<b>2.093</b>	<b>0</b>
Aplicações Diretas			<b>2.093</b>	<b>0</b>
12	Educação			
306	Alimentação e Nutrição			
1008	ALIMENTAÇÃO ESCOLAR			
<b>2112 PROG. NACIONAL DE ALIMENTAÇÃO ESCOLAR - AEE- FNDE</b>			<b>4.673</b>	<b>0</b>
Adquirir gêneros alimentícios destinado as necessidades da Educação Especial AEE				
<b>3300.00 OUTRAS DESPESAS CORRENTES</b>			<b>4.673</b>	<b>0</b>
Aplicações Diretas			<b>4.673</b>	<b>0</b>
12	Educação			
365	Educação Infantil			
1010	PROMOÇÃO DA EDUCAÇÃO PUBLICA MUNICIPAL DE BOA QUALIDADE			
<b>2120 MANUTENÇÃO DA EDUCAÇÃO INFANTIL-CRECHE - FUNDEB 70%</b>			<b>318.079</b>	<b>1</b>
MANUTENÇÃO DA EDUCAÇÃO INFANTIL-CRECHE				
<b>3100.00 PESSOAL E ENCARGOS SOCIAIS</b>			<b>318.079</b>	<b>1</b>
Aplicações Diretas			<b>318.079</b>	<b>1</b>
12	Educação			
365	Educação Infantil			
1010	PROMOÇÃO DA EDUCAÇÃO PUBLICA MUNICIPAL DE BOA QUALIDADE			
<b>2121 MANUTENÇÃO DAS ATIVIDADES DA EDUCAÇÃO INFANTIL - MDE - PRÉ-ESCOLA</b>			<b>98.931</b>	<b>0</b>
Manter as atividades da EDUCAÇÃO INFANTIL				
<b>3100.00 PESSOAL E ENCARGOS SOCIAIS</b>			<b>75.200</b>	<b>0</b>
Aplicações Diretas			<b>75.200</b>	<b>0</b>
<b>3300.00 OUTRAS DESPESAS CORRENTES</b>			<b>23.381</b>	<b>0</b>
Aplicações Diretas			<b>23.381</b>	<b>0</b>
<b>4400.00 INVESTIMENTOS</b>			<b>350</b>	<b>0</b>
Aplicações Diretas			<b>350</b>	<b>0</b>
12	Educação			
365	Educação Infantil			
1010	PROMOÇÃO DA EDUCAÇÃO PUBLICA MUNICIPAL DE BOA QUALIDADE			
<b>2122 MANUTENÇÃO DO ENSINO INFANTIL - FUNDEB 30% - PRÉ-ESCOLA</b>			<b>107.451</b>	<b>0</b>
DESENVOLVER O ENSINO INFANTIL NO MUNICIPIO				
<b>3100.00 PESSOAL E ENCARGOS SOCIAIS</b>			<b>83.415</b>	<b>0</b>
Aplicações Diretas			<b>83.415</b>	<b>0</b>
<b>3300.00 OUTRAS DESPESAS CORRENTES</b>			<b>20.347</b>	<b>0</b>



**Prefeitura Municipal de Ibiara**

Secretaria Municipal da Fazenda

Departamento de Contabilidade - Orçamento-Programa de 2024 - R\$ 1,00

Demonstrativo dos Programas Anuais de Trabalho

Classificação Institucional Funcional Programática							Esfera	Dotação Orçamentária	%
06.000	SECRETARIA MUNICIPAL DE EDUCAÇÃO							9.598.220	26
	Transferências a Instituições Privadas sem Fins Lucrativos							1.279	0
	Aplicações Diretas							19.068	0
4400.00	INVESTIMENTOS							3.689	0
	Aplicações Diretas							3.689	0
12	Educação								
365	Educação Infantil								
1010	PROMOÇÃO DA EDUCAÇÃO PÚBLICA MUNICIPAL DE BOA QUALIDADE								
2123	MANUTENÇÃO DA EDUCAÇÃO INFANTIL - PRÉ-ESCOLA - FUNDEB 70%							277.300	1
	MANUT. DA EDUCAÇÃO INFANTIL - PRÉ-ESCOLA - MAGISTÉRIO FUNDEB 70%								
3100.00	PESSOAL E ENCARGOS SOCIAIS							277.300	1
	Aplicações Diretas							277.300	1
12	Educação								
367	Educação Especial								
1010	PROMOÇÃO DA EDUCAÇÃO PÚBLICA MUNICIPAL DE BOA QUALIDADE								
2124	Manutenção das atividades da Educação Especial- AEE							133.580	0
	Garantir a manutenção das atividades da Educação Especial- AEE								
3100.00	PESSOAL E ENCARGOS SOCIAIS							108.442	0
	Aplicações Diretas							108.442	0
3300.00	OUTRAS DESPESAS CORRENTES							22.344	0
	Aplicações Diretas							22.344	0
4400.00	INVESTIMENTOS							2.794	0
	Aplicações Diretas							2.794	0
	Pessoal e Encargos Sociais	Juros e Encargos da Dívida	Outras Despesas Correntes	Investimentos	Inversões Financeiras	Amortização da Dívida	Reserva de Contigência		
Fiscal:	4.809.630	1.288	2.627.583	2.139.719		20.000		9.598.220	26
Seguridade:								0	0
Total:	4.809.630	1.288	2.627.583	2.139.719		20.000		9.598.220	26

**Prefeitura Municipal de Ibiara**

Secretaria Municipal da Fazenda

Departamento de Contabilidade - Orçamento-Programa de 2024 - R\$ 1,00

Demonstrativo dos Programas Anuais de Trabalho

Classificação Institucional Funcional Programática			Esfera	Dotação Orçamentária	%
<b>07.000</b>	<b>SACRETARIA MUNICIPAL DE SAÚDE</b>			<b>340.463</b>	<b>1</b>
28	Encargos Especiais				
122	Administração Geral				
0002	OPERAÇÕES ESPECIAIS				
0008	AMORTIZAÇÃO DA DÍVIDA - SAUDE			16.986	0
	AMORTIZAR DIVIDA CONTRATUAL -SAÚDE				
3200.00	JUROS E ENCARGOS DA DÍVIDA			1.288	0
	Aplicações Diretas			1.288	0
4600.00	AMORTIZAÇÃO DA DÍVIDA			15.698	0
	Aplicações Diretas			15.698	0
10	Saúde				
122	Administração Geral				
1007	DESENVOLVIMENTO DA INFRAESTRTURA MUNICIPAL				
1037	AQUISIÇÃO E DESAPROPRIAÇÃO DE IMÓVEL PARA A SAÚDE.			2.000	0
	Adquirir e desapropriar imóvel de interesse público para a saúde				
4400.00	INVESTIMENTOS			2.000	0
	Aplicações Diretas			2.000	0
10	Saúde				
122	Administração Geral				
1011	HUMANIZAÇÃO DOS SERVIÇOS DA SAÚDE				
1038	CONSTRUÇÃO, AMPL. E REFORMA DA SEC. MUNUC. DE SAÚDE			3.000	0
	Pagar despesas de construção, ampliação e reforma do prédio da Sec. Municipal de Saúde.				
4400.00	INVESTIMENTOS			3.000	0
	Aplicações Diretas			3.000	0
10	Saúde				
122	Administração Geral				
1007	DESENVOLVIMENTO DA INFRAESTRTURA MUNICIPAL				
1039	CONSTRUÇÃO E/OU RECONSTRUÇÃO EM MELHORIA DE UNIDADES HABITACIONAIS			28.966	0
	Pagar despesas com a construção e/ou reconstrção com melhoria de UNIDADES HABITACIONAIS.				
3300.00	OUTRAS DESPESAS CORRENTES			1.966	0
	Aplicações Diretas			1.966	0
4400.00	INVESTIMENTOS			27.000	0
	Aplicações Diretas			27.000	0
10	Saúde				
122	Administração Geral				
1011	HUMANIZAÇÃO DOS SERVIÇOS DA SAÚDE				
1066	Implantação de Sistema de Resíduos Sólidos			28.738	0
	Construir aterro sanitário para destinação final adequada de resíduos sólidos urbanos, visando minimizar o impacto ao meio ambiente e eliminação dos lixões, inserção social de catadores, visando sobre tudo a eficiência na coleta de lixo e seu adequado destino final.				
3300.00	OUTRAS DESPESAS CORRENTES			1.738	0
	Aplicações Diretas			1.738	0
4400.00	INVESTIMENTOS			27.000	0
	Aplicações Diretas			27.000	0
17	Saneamento				
122	Administração Geral				
1011	HUMANIZAÇÃO DOS SERVIÇOS DA SAÚDE				
1082	Implantação de Melhorias Sanitárias Domiciliares			22.311	0
	Promover ações Saúde Pública para população Ibiarense				
3300.00	OUTRAS DESPESAS CORRENTES			1.218	0
	Aplicações Diretas			1.218	0
4400.00	INVESTIMENTOS			21.093	0



**Prefeitura Municipal de Ibiara**

Secretaria Municipal da Fazenda

Departamento de Contabilidade - Orçamento-Programa de 2024 - R\$ 1,00

Demonstrativo dos Programas Anuais de Trabalho

Classificação Institucional Funcional Programática		Esfera	Dotação Orçamentária	%
07.000	SACRETARIA MUNICIPAL DE SAÚDE		340.463	1
	Aplicações Diretas		21.093	0
10	Saúde			
122	Administração Geral			
1012	PROTEÇÃO SOCIAL BASICA DO MUNICÍPIO			
1087	Realizar Melhorias de Saneamento Básico		28.008	0
	Saneamento Básico para todos			
3300.00	OUTRAS DESPESAS CORRENTES		2.008	0
	Aplicações Diretas		2.008	0
4400.00	INVESTIMENTOS		26.000	0
	Aplicações Diretas		26.000	0
10	Saúde			
122	Administração Geral			
1011	HUMANIZAÇÃO DOS SERVIÇOS DA SAÚDE			
1090	Melhorias Habitacionais de controle de Doenças de Chagas		23.358	0
	Promover condições humanas e adequadas com a melhoria de habitações junto ao controle de doenças de chagas no município			
3300.00	OUTRAS DESPESAS CORRENTES		1.218	0
	Aplicações Diretas		1.218	0
4400.00	INVESTIMENTOS		22.140	0
	Aplicações Diretas		22.140	0
10	Saúde			
122	Administração Geral			
1007	DESENVOLVIMENTO DA INFRAESTRTURA MUNICIPAL			
1091	Aquisição de Carro Compactador de Lixo		27.711	0
	Promover a melhoria junto a limpeza pública			
3300.00	OUTRAS DESPESAS CORRENTES		1.618	0
	Aplicações Diretas		1.618	0
4400.00	INVESTIMENTOS		26.093	0
	Aplicações Diretas		26.093	0
10	Saúde			
122	Administração Geral			
1007	DESENVOLVIMENTO DA INFRAESTRTURA MUNICIPAL			
1094	Sistemas Públicos de abastecimento de água		23.358	0
	Promover a implantação de abastecimento de água			
3300.00	OUTRAS DESPESAS CORRENTES		1.218	0
	Aplicações Diretas		1.218	0
4400.00	INVESTIMENTOS		22.140	0
	Aplicações Diretas		22.140	0
10	Saúde			
122	Administração Geral			
1017	APOIO ADMINISTRATIVO			
2080	MANUTENÇÃO DAS ATIVIDADES DA SECRETARIA MUNICIPAL DE SAÚDE		136.027	0
	Manter as atividades administrativas da Secretaria de saúde			
3100.00	PESSOAL E ENCARGOS SOCIAIS		31.978	0
	Aplicações Diretas		31.978	0
3300.00	OUTRAS DESPESAS CORRENTES		100.296	0
	Transferências a Instituições Privadas sem Fins Lucrativos		1.611	0
	Rateio Pela Participação Em Consórcio Público		5.451	0
	Aplicações Diretas		93.234	0
4400.00	INVESTIMENTOS		3.753	0
	Aplicações Diretas		3.753	0



**Prefeitura Municipal de Ibiara**

Secretaria Municipal da Fazenda

Departamento de Contabilidade - Orçamento-Programa de 2024 - R\$ 1,00

Demonstrativo dos Programas Anuais de Trabalho

Classificação Institucional Funcional Programática							Dotação	%
							Orçamentária	
07.000	SECRETARIA MUNICIPAL DE SAÚDE						340.463	1
	Pessoal e Encargos Sociais	Juros e Encargos da Dívida	Outras Despesas Correntes	Investimentos	Inversões Financeiras	Amortização da Dívida	Reserva de Contingência	
Fiscal:							0	0
Seguridade:	31.978	1.288	111.280	180.219		15.698	340.463	1
<b>Total:</b>	<b>31.978</b>	<b>1.288</b>	<b>111.280</b>	<b>180.219</b>		<b>15.698</b>	<b>340.463</b>	<b>1</b>



**Prefeitura Municipal de Ibiara**

Secretaria Municipal da Fazenda

Departamento de Contabilidade - Orçamento-Programa de 2024 - R\$ 1,00

Demonstrativo dos Programas Anuais de Trabalho

Classificação Institucional Funcional Programática		Esfera	Dotação Orçamentária	%
07.001	FUNDO MUNICIPAL DE SAÚDE		8.137.609	22
10	Saúde			
301	Atenção Básica			
1011	HUMANIZAÇÃO DOS SERVIÇOS DA SAÚDE			
1030	CONSTRUÇÃO, REFORMA E AMPLIAÇÃO DE UNIDADES BASICAS DE SAUDE - UBS E AQUIS. DE EQUIPAMENTOS		470.459	1
	Atender despesas para melhoraento da saúde pública municipal			
3300.00	OUTRAS DESPESAS CORRENTES		2.942	0
	Aplicações Diretas		2.942	0
4400.00	INVESTIMENTOS		467.517	1
	Aplicações Diretas		467.517	1
10	Saúde			
301	Atenção Básica			
1011	HUMANIZAÇÃO DOS SERVIÇOS DA SAÚDE			
1032	AQUISIÇÃO DE MOTOCICLETAS, VEICULOS E EQUIPAMENTOS P/ OS SETORES MUNICIPAIS DE SAUDE		331.031	1
	Adquirir transporte para o setor de saude da Rede Municipal .			
3300.00	OUTRAS DESPESAS CORRENTES		2.662	0
	Aplicações Diretas		2.662	0
4400.00	INVESTIMENTOS		328.369	1
	Aplicações Diretas		328.369	1
10	Saúde			
302	Assistência Hospitalar e Ambulatorial			
1011	HUMANIZAÇÃO DOS SERVIÇOS DA SAÚDE			
1057	ESTRUTURAÇÃO DA MÉDIA E ALTA COMPLEXIDADE AMBULATORIAL E HOSPITALAR		121.294	0
	OFERECER OS SERVIÇOS NECESSÁRIOS DA MÉDIA E ALTA COMPLEXIDADE AMBULATORIAL E HOSPITALAR			
4400.00	INVESTIMENTOS		121.294	0
	Aplicações Diretas		121.294	0
10	Saúde			
301	Atenção Básica			
1011	HUMANIZAÇÃO DOS SERVIÇOS DA SAÚDE			
1080	CONSTRUÇÃO DE ACADEMIA E/OU PRAÇAS DE SAÚDE E EQUIPAMENTOS		38.438	0
	Promover a saúde da População de IBIARA-PB.			
3300.00	OUTRAS DESPESAS CORRENTES		468	0
	Aplicações Diretas		468	0
4400.00	INVESTIMENTOS		37.970	0
	Aplicações Diretas		37.970	0
10	Saúde			
301	Atenção Básica			
1011	HUMANIZAÇÃO DOS SERVIÇOS DA SAÚDE			
1095	Implantar e Estruturar o Bloco de Atenção Primária - EMENDA		16.744	0
	Construção, ampliação , reformar e equipar as unidade básicas de saúde no âmbito dos programasbásicos			
3300.00	OUTRAS DESPESAS CORRENTES		2.092	0
	Aplicações Diretas		2.092	0
4400.00	INVESTIMENTOS		14.652	0
	Aplicações Diretas		14.652	0
10	Saúde			
302	Assistência Hospitalar e Ambulatorial			
1011	HUMANIZAÇÃO DOS SERVIÇOS DA SAÚDE			
1096	Implantar e Estruturar a REDE MAC- Média e Alta Complexidade- EMENDA		16.744	0
	Construir, reformar e ampliar Centro de Especialidades e Unid.de Saúde de Média e Alta			

**Prefeitura Municipal de Ibiara**

Secretaria Municipal da Fazenda

Departamento de Contabilidade - Orçamento-Programa de 2024 - R\$ 1,00

Demonstrativo dos Programas Anuais de Trabalho

Classificação Institucional Funcional Programática		Esfera	Dotação Orçamentária	%
07.001	FUNDO MUNICIPAL DE SAÚDE		8.137.609	22
	Complexidade			
3300.00	OUTRAS DESPESAS CORRENTES		2.092	0
	Aplicações Diretas		2.092	0
4400.00	INVESTIMENTOS		14.652	0
	Aplicações Diretas		14.652	0
10	Saúde			
305	Vigilância Epidemiológica			
1011	HUMANIZAÇÃO DOS SERVIÇOS DA SAÚDE			
1097	Implantar, Estruturar o Bloco da Vigilância e Promoção em Saúde- EMENDA		16.744	0
	Construção, ampliação , reformar e equipar o Bloco de Vigilância e Promoção em Saúde			
3300.00	OUTRAS DESPESAS CORRENTES		2.092	0
	Aplicações Diretas		2.092	0
4400.00	INVESTIMENTOS		14.652	0
	Aplicações Diretas		14.652	0
10	Saúde			
301	Atenção Básica			
1011	HUMANIZAÇÃO DOS SERVIÇOS DA SAÚDE			
2032	GESTÃO E MANUTENÇÃO DA ATENÇÃO PRIMARIA		5.120.053	14
	Custear ações de Atenção primária de Saúde, promovendo melhorias e garantias para o fácil acesso à saúde junto a população do Município			
3100.00	PESSOAL E ENCARGOS SOCIAIS		1.733.565	5
	Aplicações Diretas		1.733.565	5
3300.00	OUTRAS DESPESAS CORRENTES		3.355.814	9
	Transferências a Instituições Privadas sem Fins Lucrativos		10.666	0
	Rateio Pela Participação Em Consórcio Público		16.281	0
	Aplicações Diretas		3.328.867	9
4400.00	INVESTIMENTOS		30.674	0
	Aplicações Diretas		30.674	0
10	Saúde			
302	Assistência Hospitalar e Ambulatorial			
1011	HUMANIZAÇÃO DOS SERVIÇOS DA SAÚDE			
2041	SERV. DE ATENDIMENTO MÓVEL ÀS URGÊNCIAS SAMU -(MAC) SUS		689.657	2
	Atender despesas com os serviços de urgências e emergência na saúde.			
3100.00	PESSOAL E ENCARGOS SOCIAIS		371.977	1
	Aplicações Diretas		371.977	1
3300.00	OUTRAS DESPESAS CORRENTES		314.100	1
	Aplicações Diretas		314.100	1
4400.00	INVESTIMENTOS		3.580	0
	Aplicações Diretas		3.580	0
10	Saúde			
302	Assistência Hospitalar e Ambulatorial			
1011	HUMANIZAÇÃO DOS SERVIÇOS DA SAÚDE			
2042	GESTÃO E MANUTENÇÃO DA ALTA E MÉDIA COMPLEXIDADE		373.028	1
	Custear ações de média e alta complexidade no Município.			
3100.00	PESSOAL E ENCARGOS SOCIAIS		27.056	0
	Aplicações Diretas		27.056	0
3300.00	OUTRAS DESPESAS CORRENTES		314.489	1
	Rateio Pela Participação Em Consórcio Público		17.614	0
	Aplicações Diretas		296.875	1
4400.00	INVESTIMENTOS		31.483	0
	Aplicações Diretas		31.483	0
10	Saúde			
302	Assistência Hospitalar e Ambulatorial			



**Prefeitura Municipal de Ibiara**

Secretaria Municipal da Fazenda

Departamento de Contabilidade - Orçamento-Programa de 2024 - R\$ 1,00

Demonstrativo dos Programas Anuais de Trabalho

Classificação Institucional Funcional Programática		Esfera	Dotação Orçamentária	%
07.001	FUNDO MUNICIPAL DE SAÚDE		8.137.609	22
1011	HUMANIZAÇÃO DOS SERVIÇOS DA SAÚDE			
2043	CONTRIBUIÇÃO P/ CONSÓRCIO INTERMUNICÍPIOS DE SAÚDE - FUS		23.023	0
	Manter contribuição para Consórcio Intermunicipal de Saúde, que atende ao município			
3300.00	OUTRAS DESPESAS CORRENTES		23.023	0
	Rateio Pela Participação Em Consórcio Público		23.023	0
10	Saúde			
305	Vigilância Epidemiológica			
1011	HUMANIZAÇÃO DOS SERVIÇOS DA SAÚDE			
2047	GESTÃO E MANUTENÇÃO DO BLOCO DA VIGILÂNCIA EM SAÚDE EPIDEMIOLOGICA		28.097	0
	Manter e promover as ações dos programas de vigilância em saúde epidemiologica, garantindo saúde pública			
3300.00	OUTRAS DESPESAS CORRENTES		23.313	0
	Aplicações Diretas		23.313	0
4400.00	INVESTIMENTOS		4.784	0
	Aplicações Diretas		4.784	0
10	Saúde			
122	Administração Geral			
1011	HUMANIZAÇÃO DOS SERVIÇOS DA SAÚDE			
2113	ENFRENTAMENTO DE EMERGENCIA E CALAMIDADE PÚBLICA EM SAÚDE		65.799	0
	Assegurar saúde pública com enfrentamento em emergencia e calamidades			
3100.00	PESSOAL E ENCARGOS SOCIAIS		10.931	0
	Aplicações Diretas		10.931	0
3300.00	OUTRAS DESPESAS CORRENTES		48.146	0
	Aplicações Diretas		48.146	0
4400.00	INVESTIMENTOS		6.722	0
	Aplicações Diretas		6.722	0
10	Saúde			
303	Suporte Profilático e Terapêutico			
1011	HUMANIZAÇÃO DOS SERVIÇOS DA SAÚDE			
2114	GESTÃO E MANUTENÇÃO DO BLOCO DE ASSISTÊNCIA FARMACÊUTICA		56.805	0
	Promover e manter assistência Farmaceutica com acesso a população mais necessitada do município.			
3300.00	OUTRAS DESPESAS CORRENTES		51.915	0
	Aplicações Diretas		51.915	0
4400.00	INVESTIMENTOS		4.890	0
	Aplicações Diretas		4.890	0
10	Saúde			
304	Vigilância Sanitária			
1011	HUMANIZAÇÃO DOS SERVIÇOS DA SAÚDE			
2116	GESTÃO E MANUTENÇÃO DO BLOCO VIGILANCIA SANITÁRIA		15.369	0
	PROMOVER AS AÇÕES DE CONTROLE COM A VIGILANCIA SANITARIA			
3100.00	PESSOAL E ENCARGOS SOCIAIS		7.662	0
	Aplicações Diretas		7.662	0
3300.00	OUTRAS DESPESAS CORRENTES		6.869	0
	Aplicações Diretas		6.869	0
4400.00	INVESTIMENTOS		838	0
	Aplicações Diretas		838	0
10	Saúde			
301	Atenção Básica			
1011	HUMANIZAÇÃO DOS SERVIÇOS DA SAÚDE			
2128	Manutenção das Atividades dos Agentes Comunitário de Saude		473.151	1
	Contribuir para a qualidade de vida das pessoas e da comunidade.			

**Prefeitura Municipal de Ibiara**

Secretaria Municipal da Fazenda

Departamento de Contabilidade - Orçamento-Programa de 2024 - R\$ 1,00

Demonstrativo dos Programas Anuais de Trabalho

Classificação Institucional Funcional Programática				Esfera	Dotação Orçamentária	%			
07.001	FUNDO MUNICIPAL DE SAÚDE				8.137.609	22			
	3100.00	PESSOAL E ENCARGOS SOCIAIS			473.151	1			
		Aplicações Diretas			473.151	1			
10	Saúde								
	301	Atenção Básica							
	1011	HUMANIZAÇÃO DOS SERVIÇOS DA SAÚDE							
	2131	Gestão e Manutenção do Bloco da Atenção Primária- EMENDA			45.002	0			
		Manter a saúde de qualidade no município de Ibiara							
	3100.00	PESSOAL E ENCARGOS SOCIAIS			7.320	0			
		Aplicações Diretas			7.320	0			
	3300.00	OUTRAS DESPESAS CORRENTES			37.682	0			
		Aplicações Diretas			37.682	0			
10	Saúde								
	302	Assistência Hospitalar e Ambulatorial							
	1011	HUMANIZAÇÃO DOS SERVIÇOS DA SAÚDE							
	2132	Gestão e Manutenção do Bloco MAC- Média e Alta Complexidade - EMENDA			36.041	0			
		Teto Municipal da Média e Alta Complexidade Ambulatorial e Hospitalar, priorizando as especialidades médicas							
	3300.00	OUTRAS DESPESAS CORRENTES			36.041	0			
		Aplicações Diretas			36.041	0			
10	Saúde								
	305	Vigilância Epidemiológica							
	1011	HUMANIZAÇÃO DOS SERVIÇOS DA SAÚDE							
	2134	Gestão e Manutenção do Bloco da Vigilância em Saúde ( Vigilância Epidemiológica) EMENDA			35.640	0			
		Manter a Gestão e Manutenção do Bloco da Vigilância em Saúde ( Vigilância Epidemiológica)							
	3300.00	OUTRAS DESPESAS CORRENTES			35.640	0			
		Aplicações Diretas			35.640	0			
10	Saúde								
	305	Vigilância Epidemiológica							
	1011	HUMANIZAÇÃO DOS SERVIÇOS DA SAÚDE							
	2137	Manutenção com a remuneração dos Agentes de Endemias - Vigilância em Saúde			84.170	0			
		Manutenção com a remuneração dos Agentes de Endemias - Vigilância em Saúde							
	3100.00	PESSOAL E ENCARGOS SOCIAIS			84.170	0			
		Aplicações Diretas			84.170	0			
10	Saúde								
	122	Administração Geral							
	1011	HUMANIZAÇÃO DOS SERVIÇOS DA SAÚDE							
	2142	Assistência financeira para Complementação do Piso Salarial dos Profissionais da Enfermagem			80.320	0			
		Assistir financeiramente a complementação da União para o pagamento do piso salarial dos profissionais da enfermagem							
	3100.00	PESSOAL E ENCARGOS SOCIAIS			55.320	0			
		Aplicações Diretas			55.320	0			
	3300.00	OUTRAS DESPESAS CORRENTES			25.000	0			
		Aplicações Diretas			25.000	0			
	Pessoal e Encargos Sociais	Juros e Encargos da Dívida	Outras Despesas Correntes	Investimentos	Inversões Financeiras	Amortização da Dívida	Reserva de Contingência		
Fiscal:								0	0
Seguridade:	2.771.152		4.284.380	1.082.077				8.137.609	22
Total:	2.771.152		4.284.380	1.082.077				8.137.609	22



**Prefeitura Municipal de Ibiara**

Secretaria Municipal da Fazenda

Departamento de Contabilidade - Orçamento-Programa de 2024 - R\$ 1,00

Demonstrativo dos Programas Anuais de Trabalho

Classificação Institucional Funcional Programática		Esfera	Dotação Orçamentária	%
08.000	SECRETARIA MUN.DE ASSISTENCIA SOCIAL E DESENVOLVIMENTO HUMANO		630.023	2
08	Assistência Social			
244	Assistência Comunitária			
1012	PROTEÇÃO SOCIAL BASICA DO MUNICÍPIO			
1065	AQUISIÇÃO DE VEÍCULO PARA SECRETARIA MUN.DE ASSISTENCIA SOCIAL E DESENVOLVIMENTO HUMANO		15.000	0
	PROMOVER O DESENVOLVIMNTO DAS AÇÕES DE ASSISTENCIA SOCIAL DO MUNICÍPIO DE IBIARA			
4400.00	INVESTIMENTOS		15.000	0
	Aplicações Diretas		15.000	0
08	Assistência Social			
244	Assistência Comunitária			
1017	APOIO ADMINISTRATIVO			
2050	MANUTENÇÃO DO CONSELHO TUTELAR		180.830	0
	Custear despesas com atividades do Conselho Tutelar, bem como, de cursos de capacitação dos conselheiros para melhor desempenho de suas funções.			
3100.00	PESSOAL E ENCARGOS SOCIAIS		147.148	0
	Aplicações Diretas		147.148	0
3300.00	OUTRAS DESPESAS CORRENTES		31.182	0
	Transferências a Instituições Privadas sem Fins Lucrativos		200	0
	Aplicações Diretas		30.982	0
4400.00	INVESTIMENTOS		2.500	0
	Aplicações Diretas		2.500	0
08	Assistência Social			
122	Administração Geral			
1017	APOIO ADMINISTRATIVO			
2081	MANUTENÇÃO DA SECRETARIA MUN.DE ASSISTENCIA SOCIAL E DESENVOLVIMENTO HUMANO		404.099	1
	Promover a manutenção administrativa da SECRETARIA MUN.DE ASSISTENCIA SOCIAL E DESENVOLVIMENTO HUMANO			
3100.00	PESSOAL E ENCARGOS SOCIAIS		313.399	1
	Aplicações Diretas		313.399	1
3300.00	OUTRAS DESPESAS CORRENTES		84.642	0
	Transferências a Instituições Privadas sem Fins Lucrativos		800	0
	Aplicações Diretas		83.842	0
4400.00	INVESTIMENTOS		6.058	0
	Aplicações Diretas		6.058	0
08	Assistência Social			
244	Assistência Comunitária			
1012	PROTEÇÃO SOCIAL BASICA DO MUNICÍPIO			
2096	Apoio a Agricultura Familiar ( Compra Direta)		8.783	0
	Promover as ações para desenvolvimento da agricultra familiar no município de IBIARA.			
3300.00	OUTRAS DESPESAS CORRENTES		7.495	0
	Aplicações Diretas		7.495	0
4400.00	INVESTIMENTOS		1.288	0
	Aplicações Diretas		1.288	0
08	Assistência Social			
244	Assistência Comunitária			
1012	PROTEÇÃO SOCIAL BASICA DO MUNICÍPIO			
2099	Doações diversas à pessoas carentes - INSTITUÍDAS EM LEI MUNICIPAL		21.311	0
	Promover ajudas financeiras e distribuição gratuitas diversas não caracterizadas como benefícios eventuais conforme legislação vigente.			
3300.00	OUTRAS DESPESAS CORRENTES		21.311	0
	Aplicações Diretas		21.311	0



**Prefeitura Municipal de Ibiara**

Secretaria Municipal da Fazenda

Departamento de Contabilidade - Orçamento-Programa de 2024 - R\$ 1,00

Demonstrativo dos Programas Anuais de Trabalho

Classificação Institucional Funcional Programática							Esfera	Dotação Orçamentária	%
08.000	SECRETARIA MUN.DE ASSISTENCIA SOCIAL E DESENVOLVIMENTO HUMANO							630.023	2
	Pessoal e Encargos Sociais	Juros e Encargos da Dívida	Outras Despesas Correntes	Investimentos	Inversões Financeiras	Amortização da Dívida	Reserva de Contingência		
Fiscal:								0	0
Seguridade:	460.547		144.630	24.846				630.023	2
Total:	460.547		144.630	24.846				630.023	2



**Prefeitura Municipal de Ibiara**

Secretaria Municipal da Fazenda

Departamento de Contabilidade - Orçamento-Programa de 2024 - R\$ 1,00

Demonstrativo dos Programas Anuais de Trabalho

Classificação Institucional Funcional Programática		Esfera	Dotação Orçamentária	%
08.001	FUNDO MUNICIPAL DE ASSIST. SOCIAL DO MUNIC. DE IBIARA		638.855	2
08	Assistência Social			
422	Direitos Individuais, Colet. e Difusos			
1012	PROTEÇÃO SOCIAL BASICA DO MUNICÍPIO			
1074	CONSTRUÇÃO DE CENTRO DE REFERENCIA ESPECIALIZADO DE ASSISTENCIA SOCIAL (CREAS)		38.350	0
	Desenvolver atividades sócio educativas junto a população no Município de ibiara			
3300.00	OUTRAS DESPESAS CORRENTES		3.152	0
	Aplicações Diretas		3.152	0
4400.00	INVESTIMENTOS		35.198	0
	Aplicações Diretas		35.198	0
08	Assistência Social			
244	Assistência Comunitária			
1012	PROTEÇÃO SOCIAL BASICA DO MUNICÍPIO			
2049	Co-Financiamento dos Serviços, Programas e Projetos do FEAS / ESTADO		68.367	0
	Ampliar a cobertura da rede socioassistencial do município, bem como, assegurar a cobertura dos serviços, em cumprimento ao Pacto federativo com a participação dos três entes no cofinanciamento da política de assistência social			
3300.00	OUTRAS DESPESAS CORRENTES		61.041	0
	Aplicações Diretas		61.041	0
4400.00	INVESTIMENTOS		7.326	0
	Aplicações Diretas		7.326	0
08	Assistência Social			
244	Assistência Comunitária			
1012	PROTEÇÃO SOCIAL BASICA DO MUNICÍPIO			
2053	Manutenção do Bloco da Proteção Social Especial		18.228	0
	Promover a oferta integrada de serviços, programas, projetos e benefícios da Assistência Social			
3100.00	PESSOAL E ENCARGOS SOCIAIS		4.176	0
	Aplicações Diretas		4.176	0
3300.00	OUTRAS DESPESAS CORRENTES		10.152	0
	Transferências a Instituições Privadas sem Fins Lucrativos		400	0
	Aplicações Diretas		9.752	0
4400.00	INVESTIMENTOS		3.900	0
	Aplicações Diretas		3.900	0
08	Assistência Social			
122	Administração Geral			
1012	PROTEÇÃO SOCIAL BASICA DO MUNICÍPIO			
2054	GESTÃO DESCENTRALIZADA DO SUAS - IGD-SUAS		73.715	0
	Promover as ações relacionadas à gestão do Programa Bolsa família com acompanhamento das condicionalidades do programa, bem como desenvolver projetos complementares com as famílias dos beneficiários assistidos. Incentivo a capacitações e aperfeiçoamento nos sistemas de operacionalização do CADUNICO.			
3300.00	OUTRAS DESPESAS CORRENTES		69.328	0
	Transferências a Instituições Privadas sem Fins Lucrativos		1.229	0
	Aplicações Diretas		68.099	0
4400.00	INVESTIMENTOS		4.387	0
	Aplicações Diretas		4.387	0
08	Assistência Social			
244	Assistência Comunitária			
1012	PROTEÇÃO SOCIAL BASICA DO MUNICÍPIO			
2056	MANUTENÇÃO DO BLOCO DA PROTEÇÃO SOCIAL BÁSICA SCFV/PBF		201.696	1
	Promover a oferta integrada de serviços, programas, projetos e benefícios da Assistência Social, executando o trabalho social com famílias, executando os serviços de convivência e fortalecimento de vínculos de acordo com a Tipificação, conforme protocolo de gestão integrada entre serviços e benefícios; consolidando a Política de Assistência Social nomunicípio, no âmbito da Proteção			

**Prefeitura Municipal de Ibiara**

Secretaria Municipal da Fazenda

Departamento de Contabilidade - Orçamento-Programa de 2024 - R\$ 1,00

Demonstrativo dos Programas Anuais de Trabalho

Classificação Institucional Funcional Programática		Esfera	Dotação Orçamentária	%
08.001	FUNDO MUNICIPAL DE ASSIST. SOCIAL DO MUNIC. DE IBIARA		638.855	2
	Social Básica, desenvolvendo ações previstas na mesma e asseguradas pela NOB/SUAS.			
3100.00	PESSOAL E ENCARGOS SOCIAIS		7.662	0
	Aplicações Diretas		7.662	0
3300.00	OUTRAS DESPESAS CORRENTES		190.511	1
	Transferências a Instituições Privadas sem Fins Lucrativos		772	0
	Aplicações Diretas		189.739	1
4400.00	INVESTIMENTOS		3.523	0
	Aplicações Diretas		3.523	0
08	Assistência Social			
244	Assistência Comunitária			
1012	PROTEÇÃO SOCIAL BASICA DO MUNICÍPIO			
2059	<b>BENEFÍCIOS EVENTUAIS - Instituídos na LOAS e regulamento p/ Lei Municipal</b>		22.819	0
	Assistir famílias necessitadas, através de benefícios de caráter suplementar e provisório, instuídos pela LOAS e regulamentados em Lei Municipal, em virtude de nascimento, morte, situações de vulnerabilidade temporária e de calamidade pública.			
3300.00	OUTRAS DESPESAS CORRENTES		22.819	0
	Aplicações Diretas		22.819	0
08	Assistência Social			
244	Assistência Comunitária			
1012	PROTEÇÃO SOCIAL BASICA DO MUNICÍPIO			
2097	<b>Primeira Infância no SUAS - PROGRAMA CRIANÇA FELIZ</b>		136.423	0
	Manter o programa Criança Feliz			
3100.00	PESSOAL E ENCARGOS SOCIAIS		109.640	0
	Aplicações Diretas		109.640	0
3300.00	OUTRAS DESPESAS CORRENTES		23.236	0
	Transferências a Instituições Privadas sem Fins Lucrativos		1.200	0
	Aplicações Diretas		22.036	0
4400.00	INVESTIMENTOS		3.547	0
	Aplicações Diretas		3.547	0
08	Assistência Social			
122	Administração Geral			
1012	PROTEÇÃO SOCIAL BASICA DO MUNICÍPIO			
2125	<b>FORTALECIMENTO DO CONTROLE SOCIAL</b>		10.257	0
	Promover O FORTALECIMENTO DO CONTROLE SOCIAL			
3100.00	PESSOAL E ENCARGOS SOCIAIS		3.660	0
	Aplicações Diretas		3.660	0
3300.00	OUTRAS DESPESAS CORRENTES		5.782	0
	Transferências a Instituições Privadas sem Fins Lucrativos		600	0
	Aplicações Diretas		5.182	0
4400.00	INVESTIMENTOS		815	0
	Aplicações Diretas		815	0
08	Assistência Social			
244	Assistência Comunitária			
1012	PROTEÇÃO SOCIAL BASICA DO MUNICÍPIO			
2129	<b>Serviços de Acolhimento em Família Acolhedora</b>		7.386	0
	Promover acolhimento em família acolhedora como parte integrante da política de atendimento de assistência social do município de Ibiara - PB.			
3300.00	OUTRAS DESPESAS CORRENTES		6.339	0
	Aplicações Diretas		6.339	0
4400.00	INVESTIMENTOS		1.047	0
	Aplicações Diretas		1.047	0
08	Assistência Social			
122	Administração Geral			



**Prefeitura Municipal de Ibiara**

Secretaria Municipal da Fazenda

Departamento de Contabilidade - Orçamento-Programa de 2024 - R\$ 1,00

Demonstrativo dos Programas Anuais de Trabalho

Classificação Institucional Funcional Programática				Esfera	Dotação Orçamentária	%			
08.001	FUNDO MUNICIPAL DE ASSIST. SOCIAL DO MUNIC. DE IBIARA				638.855	2			
	1012 PROTEÇÃO SOCIAL BASICA DO MUNICÍPIO								
	2136 GESTÃO DESCENTRALIZADA DO PROGRAMA BOLSA FAMILIA				22.210	0			
	Promover a manutenção do programa Bolsa Família								
	3100.00	PESSOAL E ENCARGOS SOCIAIS			3.660	0			
		Aplicações Diretas			3.660	0			
	3300.00	OUTRAS DESPESAS CORRENTES			17.300	0			
		Transferências a Instituições Privadas sem Fins Lucrativos			1.200	0			
		Aplicações Diretas			16.100	0			
	4400.00	INVESTIMENTOS			1.250	0			
		Aplicações Diretas			1.250	0			
08	Assistência Social								
	122 Administração Geral								
	1017 APOIO ADMINISTRATIVO								
	2138 GESTÃO ADMINISTRATIVA DO FMAS				15.060	0			
	MANTER AS ATIVIDADES DO FMAS								
	3100.00	PESSOAL E ENCARGOS SOCIAIS			4.160	0			
		Aplicações Diretas			4.160	0			
	3300.00	OUTRAS DESPESAS CORRENTES			9.900	0			
		Transferências a Instituições Privadas sem Fins Lucrativos			1.000	0			
		Aplicações Diretas			8.900	0			
	4400.00	INVESTIMENTOS			1.000	0			
		Aplicações Diretas			1.000	0			
08	Assistência Social								
	244 Assistência Comunitária								
	1012 PROTEÇÃO SOCIAL BASICA DO MUNICÍPIO								
	2139 EXECUÇÃO DE EMENDAS PARLAMENTARES PARA A ASSISTENCIA SOCIAL				24.344	0			
	Construir/equipar a rede de serviços socioassistenciais , adquirindo os equipamentos necessários à execução dos serviços, qualificando a oferta através de equipamentos sociais acessíveis e com padrão apropriado para as atividades a serem desenvolvidas								
	3300.00	OUTRAS DESPESAS CORRENTES			9.692	0			
		Aplicações Diretas			9.692	0			
	4400.00	INVESTIMENTOS			14.652	0			
		Aplicações Diretas			14.652	0			
	Pessoal e Encargos Sociais	Juros e Encargos da Dívida	Outras Despesas Correntes	Investimentos	Inversões Financeiras	Amortização da Dívida	Reserva de Contigência		
Fiscal:								0	0
Seguridade:	132.958		429.252	76.645				638.855	2
Total:	132.958		429.252	76.645				638.855	2

**Prefeitura Municipal de Ibiara**

Secretaria Municipal da Fazenda

Departamento de Contabilidade - Orçamento-Programa de 2024 - R\$ 1,00

Demonstrativo dos Programas Anuais de Trabalho

Classificação Institucional Funcional Programática							Esfera	Dotação Orçamentária	%
08.002	FUNDO MUNICIPAL DOS DIREITOS DA CRIANÇA E DO ADOLESCENTE DE IBIARA PB							10.209	0
08	Assistência Social								
243	Assistência à Criança e ao Adolescente								
1012	PROTEÇÃO SOCIAL BASICA DO MUNICÍPIO								
2127	FUNDO MUNICIPAL DOS DIREITOS DA CRIANÇA E DO ADOLESCENTE DE IBIARA PB							10.209	0
	MANTER O FUNDO MUNICIPAL DOS DIREITOS DA CRIANÇA E DO ADOLESCENTE - FMDCA								
3100.00	PESSOAL E ENCARGOS SOCIAIS							4.265	0
	Aplicações Diretas							4.265	0
3300.00	OUTRAS DESPESAS CORRENTES							5.361	0
	Aplicações Diretas							5.361	0
4400.00	INVESTIMENTOS							583	0
	Aplicações Diretas							583	0
	Pessoal e Encargos Sociais	Juros e Encargos da Dívida	Outras Despesas Correntes	Investimentos	Inversões Financeiras	Amortização da Dívida	Reserva de Contigência		
Fiscal:								0	0
Seguridade:	4.265		5.361	583				10.209	0
Total:	4.265		5.361	583				10.209	0



**Prefeitura Municipal de Ibiara**

Secretaria Municipal da Fazenda

Departamento de Contabilidade - Orçamento-Programa de 2024 - R\$ 1,00

Demonstrativo dos Programas Anuais de Trabalho

Classificação Institucional Funcional Programática		Esfera	Dotação Orçamentária	%
09.000	SECRETARIA MUN.DE DESENVOLVIMENTO RURAL E MEIO AMBIENTE		7.631.951	21
17	Saneamento			
511	Saneamento Básico Rural			
1007	DESENVOLVIMENTO DA INFRAESTRUTURA MUNICIPAL			
1041	CONSTRUÇÃO DE MÓDULOS SANITÁRIOS NA Z. RURAL		19.711	0
	Pagar despesa com a construção de módulos sanitários em residências de pessoas de baixa renda.			
3300.00	OUTRAS DESPESAS CORRENTES		1.733	0
	Aplicações Diretas		1.733	0
4400.00	INVESTIMENTOS		17.978	0
	Aplicações Diretas		17.978	0
18	Gestão Ambiental			
544	Recursos Hídricos			
1014	DESENVOLVIMENTO RURAL DO MUNICÍPIO			
1046	Const., Reconst.e Ampliação de Açudes, Barreiros e Barragens		6.038.311	16
	Promover a segurança hídrica do município para atender a necessidade de ampliação de armazenamento d'água.			
3300.00	OUTRAS DESPESAS CORRENTES		2.264	0
	Aplicações Diretas		2.264	0
4400.00	INVESTIMENTOS		6.036.047	16
	Aplicações Diretas		6.036.047	16
18	Gestão Ambiental			
544	Recursos Hídricos			
1014	DESENVOLVIMENTO RURAL DO MUNICÍPIO			
1047	CONSTRUÇÃO E RECUP. DE POÇOS, CISTERNAS E TANQUES		27.595	0
	Atender despesas com a construção e recuperação de poços, cisternas e tanques de pedra, no município.			
3300.00	OUTRAS DESPESAS CORRENTES		2.639	0
	Aplicações Diretas		2.639	0
4400.00	INVESTIMENTOS		24.956	0
	Aplicações Diretas		24.956	0
20	Agricultura			
602	Promoção da Produção Animal			
1007	DESENVOLVIMENTO DA INFRAESTRUTURA MUNICIPAL			
1048	CONSTRUÇÃO E MELHORIA DE MATADOURO PÚBLICO		13.985	0
	Pagar despesas com construção, ampliação e recuperação de Matadouro Público Municipal.			
3300.00	OUTRAS DESPESAS CORRENTES		520	0
	Aplicações Diretas		520	0
4400.00	INVESTIMENTOS		13.465	0
	Aplicações Diretas		13.465	0
20	Agricultura			
602	Promoção da Produção Animal			
1014	DESENVOLVIMENTO RURAL DO MUNICÍPIO			
1049	CONSTRUÇÃO DE PARQUE DE EXPOSIÇÃO AGROPECUÁRIO		3.000	0
	Construir um espaço para os produtores rurais possa expor e comercializar os seus produtos			
4400.00	INVESTIMENTOS		3.000	0
	Aplicações Diretas		3.000	0
26	Transporte			
782	Transporte Rodoviário			
1007	DESENVOLVIMENTO DA INFRAESTRUTURA MUNICIPAL			
1052	CONSTRUÇÃO E RECUPERAÇÃO DE ESTRADAS VICINAIS		5.093	0
	Pagar despesas com a construção e recuperação de estradas vicinais do município.			
3300.00	OUTRAS DESPESAS CORRENTES		2.093	0
	Aplicações Diretas		2.093	0
4400.00	INVESTIMENTOS		3.000	0

**Prefeitura Municipal de Ibiara**

Secretaria Municipal da Fazenda

Departamento de Contabilidade - Orçamento-Programa de 2024 - R\$ 1,00

Demonstrativo dos Programas Anuais de Trabalho

Classificação Institucional Funcional Programática		Esfera	Dotação Orçamentária	%
09.000	SECRETARIA MUN.DE DESENVOLVIMENTO RURAL E MEIO AMBIENTE		7.631.951	21
	Aplicações Diretas		3.000	0
26	Transporte			
782	Transporte Rodoviário			
1007	DESENVOLVIMENTO DA INFRAESTRUTURA MUNICIPAL			
1053	Const.,Reconstrução e ampliação de Bueiros, Passagens Molhadas, Mata-burros e Pontes Atender despesas com a Construção de Pontes, Passagens Molhadas e Mata-burros no município.		30.194	0
3300.00	OUTRAS DESPESAS CORRENTES		3.729	0
	Aplicações Diretas		3.729	0
4400.00	INVESTIMENTOS		26.465	0
	Aplicações Diretas		26.465	0
20	Agricultura			
606	Extensão Rural			
1014	DESENVOLVIMENTO RURAL DO MUNICÍPIO			
1067	IMPLANTAÇÃO DE HORTAS COMUNITÁRIAS PROMOVER A IMPLANTAÇÃO DE ATIVIDADES COMUNITARIAS LOCAIS.		36.759	0
3300.00	OUTRAS DESPESAS CORRENTES		1.591	0
	Aplicações Diretas		1.591	0
4400.00	INVESTIMENTOS		35.168	0
	Aplicações Diretas		35.168	0
18	Gestão Ambiental			
544	Recursos Hídricos			
1014	DESENVOLVIMENTO RURAL DO MUNICÍPIO			
1069	AQUISIÇÃO DE CARRO PIPA PARA O MUNICÍPIO DE IBIARA PROMOVER A SEGURANÇA COM O ABASTECIMENTO DE AGUA DO MUNICÍPIO		24.259	0
3300.00	OUTRAS DESPESAS CORRENTES		2.105	0
	Aplicações Diretas		2.105	0
4400.00	INVESTIMENTOS		22.154	0
	Aplicações Diretas		22.154	0
20	Agricultura			
606	Extensão Rural			
1014	DESENVOLVIMENTO RURAL DO MUNICÍPIO			
1084	Pavimentação e Adequação de Estradas Vicinais Promover melhorias de mobilidade municipal		33.636	0
3300.00	OUTRAS DESPESAS CORRENTES		1.636	0
	Aplicações Diretas		1.636	0
4400.00	INVESTIMENTOS		32.000	0
	Aplicações Diretas		32.000	0
20	Agricultura			
605	Abastecimento			
1014	DESENVOLVIMENTO RURAL DO MUNICÍPIO			
1092	Aquisição de Patrulha Mecanizada e /ou implementos agrícolas Promover a aquisição de Patrulha Mecanizada e /ou implementos agrícolas		234.934	1
3300.00	OUTRAS DESPESAS CORRENTES		1.636	0
	Aplicações Diretas		1.636	0
4400.00	INVESTIMENTOS		233.298	1
	Aplicações Diretas		233.298	1
20	Agricultura			
608	Promoção da Produção Agropecuária			
1014	DESENVOLVIMENTO RURAL DO MUNICÍPIO			
1093	Construção de feira de animais vivos com currais para bovino, caprinos e suínos Promover a Promoção da Produção Agropecuária no município.		28.683	0
3300.00	OUTRAS DESPESAS CORRENTES		1.218	0
	Aplicações Diretas		1.218	0



**Prefeitura Municipal de Ibiara**

Secretaria Municipal da Fazenda

Departamento de Contabilidade - Orçamento-Programa de 2024 - R\$ 1,00

Demonstrativo dos Programas Anuais de Trabalho

Classificação Institucional Funcional Programática		Esfera	Dotação Orçamentária	%
09.000	SECRETARIA MUN.DE DESENVOLVIMENTO RURAL E MEIO AMBIENTE		7.631.951	21
	4400.00 INVESTIMENTOS		27.465	0
	Aplicações Diretas		27.465	0
20	Agricultura			
606	Extensão Rural			
1014	DESENVOLVIMENTO RURAL DO MUNICÍPIO			
1102	COMPAB - CONSÓRCIO DOS MUNICÍPIOS PARAIBANOS		30.000	0
	COMPAB - CONSÓRCIO DOS MUNICÍPIOS PARAIBANOS			
3300.00	OUTRAS DESPESAS CORRENTES		15.000	0
	Rateio Pela Participação Em Consórcio Público		15.000	0
4400.00	INVESTIMENTOS		15.000	0
	Transferências a Consórcios Públicos (26)(I)		15.000	0
20	Agricultura			
122	Administração Geral			
1017	APOIO ADMINISTRATIVO			
2060	MANUTENÇÃO DA SECRETARIA DE DESENVOLVIMENTO RURAL E MEIO AMBIENTE		873.734	2
	Manter as atividades da SECRETARIA DE DESENVOLVIMENTO RURAL E MEIO AMBIENTE, bem como, custear os encargos com despesa de pessoal, inerente ao servidor.			
3100.00	PESSOAL E ENCARGOS SOCIAIS		151.343	0
	Aplicações Diretas		151.343	0
3300.00	OUTRAS DESPESAS CORRENTES		719.461	2
	Transferências a Instituições Privadas sem Fins Lucrativos		1.341	0
	Rateio Pela Participação Em Consórcio Público		4.186	0
	Aplicações Diretas		713.934	2
4400.00	INVESTIMENTOS		2.930	0
	Aplicações Diretas		2.930	0
20	Agricultura			
606	Extensão Rural			
1014	DESENVOLVIMENTO RURAL DO MUNICÍPIO			
2061	ASSISTÊNCIA AOS PEQUENOS PRODUTORES RURAIS		57.869	0
	Manter despesas com apoio ao pequeno produtor rural: ministrando cursos de capacitação, aquisição de defensivos agrícolas, insumos, corte de terra, assistência técnica e outros.			
3300.00	OUTRAS DESPESAS CORRENTES		57.869	0
	Transferências a Instituições Privadas sem Fins Lucrativos		23.585	0
	Aplicações Diretas		34.284	0
20	Agricultura			
692	Comercialização			
1014	DESENVOLVIMENTO RURAL DO MUNICÍPIO			
2117	Apoio aos Agricultores na Implantação de Associações e Cooperativas		15.488	0
	Apoiar os agricultores no estímulo a implantação de cooperativas, associações.			
3300.00	OUTRAS DESPESAS CORRENTES		8.988	0
	Aplicações Diretas		8.988	0
4400.00	INVESTIMENTOS		6.500	0
	Aplicações Diretas		6.500	0
20	Agricultura			
606	Extensão Rural			
1007	DESENVOLVIMENTO DA INFRAESTRUTURA MUNICIPAL			
2143	Custear Despesas com Recursos Originários - Royalties e Fundo Especial do Petróleo – FEP		158.700	0
	Promover a execução das despesas com Recursos Originários - Royalties e Fundo Especial do Petróleo – FEP			
3300.00	OUTRAS DESPESAS CORRENTES		156.700	0
	Aplicações Diretas		156.700	0
	INVESTIMENTOS			



**Prefeitura Municipal de Ibiara**

Secretaria Municipal da Fazenda

Departamento de Contabilidade - Orçamento-Programa de 2024 - R\$ 1,00

Demonstrativo dos Programas Anuais de Trabalho

Classificação Institucional Funcional Programática							Esfera	Dotação Orçamentária	%
09.000	SECRETARIA MUN.DE DESENVOLVIMENTO RURAL E MEIO AMBIENTE							7.631.951	21
4490.00	Aplicações Diretas							2.000	0
	Aplicações Diretas							2.000	0
	Pessoal e Encargos Sociais	Juros e Encargos da Dívida	Outras Despesas Correntes	Investimentos	Inversões Financeiras	Amortização da Dívida	Reserva de Contigência		
Fiscal:	151.343		979.182	6.501.426			7.631.951	21	
Seguridade:							0	0	
<b>Total:</b>	<b>151.343</b>		<b>979.182</b>	<b>6.501.426</b>			<b>7.631.951</b>	<b>21</b>	



**Prefeitura Municipal de Ibiara**

Secretaria Municipal da Fazenda

Departamento de Contabilidade - Orçamento-Programa de 2024 - R\$ 1,00

Demonstrativo dos Programas Anuais de Trabalho

Classificação Institucional Funcional Programática		Esfera	Dotação Orçamentária	%
10.000	SECRETARIA MUNICIPAL DE CULTURA E TURISMO		643.078	2
13	Cultura			
392	Difusão Cultural			
1015	DESENVOLVIMENTO CULTURAL E TURISTICO MUNICIPAL			
1059	CONSTRUÇÃO DE PRAÇA DE EVENTOS		18.320	0
	Construir praça para a realização de eventos culturais e festivos do município			
3300.00	OUTRAS DESPESAS CORRENTES		1.320	0
	Aplicações Diretas		1.320	0
4400.00	INVESTIMENTOS		17.000	0
	Aplicações Diretas		17.000	0
13	Cultura			
392	Difusão Cultural			
1015	DESENVOLVIMENTO CULTURAL E TURISTICO MUNICIPAL			
1072	IMPLANTAÇÃO DA CASA DA CULTURA		6.500	0
	PROMOVER AÇÕES DE INCENTIVO A CULTURA MUNICIPAL E REGIONAL			
4400.00	INVESTIMENTOS		6.500	0
	Aplicações Diretas		6.500	0
23	Comércio e Serviços			
695	Turismo			
1015	DESENVOLVIMENTO CULTURAL E TURISTICO MUNICIPAL			
1073	IMPLANTAÇÃO, AMPLIAÇÃO OU MELHORIA DE OBRAS DE INFRA ESTRUTURA TURISTICA		50.086	0
	PROMOVER AS AÇÕES NO MUNICÍPIO COM INFRA ESTRUTURA TURISTICA			
3300.00	OUTRAS DESPESAS CORRENTES		2.455	0
	Aplicações Diretas		2.455	0
4400.00	INVESTIMENTOS		47.631	0
	Aplicações Diretas		47.631	0
27	Desporto e Lazer			
695	Turismo			
1015	DESENVOLVIMENTO CULTURAL E TURISTICO MUNICIPAL			
1089	Construção de Portais Turísticos		39.161	0
	Construir Portais Turísticos no Município			
3300.00	OUTRAS DESPESAS CORRENTES		2.161	0
	Aplicações Diretas		2.161	0
4400.00	INVESTIMENTOS		37.000	0
	Aplicações Diretas		37.000	0
13	Cultura			
122	Administração Geral			
1017	APOIO ADMINISTRATIVO			
2062	MANUT. DAS ATIVIDADES DA SEC. DE CULTURA E TURISMO		261.984	1
	Atender as despesas realizadas com as atividades da Sec. de Cultura.			
3100.00	PESSOAL E ENCARGOS SOCIAIS		180.087	0
	Aplicações Diretas		180.087	0
3300.00	OUTRAS DESPESAS CORRENTES		77.952	0
	Transferências a Instituições Privadas sem Fins Lucrativos		2.681	0
	Aplicações Diretas		75.271	0
4400.00	INVESTIMENTOS		3.945	0
	Aplicações Diretas		3.945	0
13	Cultura			
392	Difusão Cultural			
1015	DESENVOLVIMENTO CULTURAL E TURISTICO MUNICIPAL			
2095	PROMOÇÃO DE EVENTOS CULTURAIS		267.027	1
	Promover e apoiar os eventos culturais e conservar o patrimônio cultural do município de Ibiara			
3300.00	OUTRAS DESPESAS CORRENTES		265.739	1



**Prefeitura Municipal de Ibiara**

Secretaria Municipal da Fazenda

Departamento de Contabilidade - Orçamento-Programa de 2024 - R\$ 1,00

Demonstrativo dos Programas Anuais de Trabalho

Classificação Institucional Funcional Programática							Esfera	Dotação Orçamentária	%
<b>10.000</b>	<b>SECRETARIA MUNICIPAL DE CULTURA E TURISMO</b>							<b>643.078</b>	<b>2</b>
	Aplicações Diretas							<b>265.739</b>	<b>1</b>
<b>4400.00</b>	<b>INVESTIMENTOS</b>							<b>1.288</b>	<b>0</b>
	Aplicações Diretas							<b>1.288</b>	<b>0</b>
	Pessoal e Encargos Sociais	Juros e Encargos da Dívida	Outras Despesas Correntes	Investimentos	Inversões Financeiras	Amortização da Dívida	Reserva de Contigência		
Fiscal:	180.087		349.627	113.364				<b>643.078</b>	<b>2</b>
Seguridade:								<b>0</b>	<b>0</b>
<b>Total:</b>	<b>180.087</b>		<b>349.627</b>	<b>113.364</b>				<b>643.078</b>	<b>2</b>





**Prefeitura Municipal de Ibiara**

Secretaria Municipal da Fazenda

Departamento de Contabilidade - Orçamento-Programa de 2024 - R\$ 1,00

Demonstrativo dos Programas Anuais de Trabalho

Classificação Institucional Funcional Programática							Esfera	Dotação Orçamentária	%
11.000	<b>RESERVA DE CONTINGÊNCIA</b>							<b>273.901</b>	<b>1</b>
99	Reserva de Contingência								
999	Reserva de Contingência								
1003	GOVERNABILIDADE DA GESTÃO PÚBLICA								
9901	<b>RESERVA DE CONTINGÊNCIA</b>							<b>273.901</b>	<b>1</b>
	Atender aos passivos contingentes e outros riscos fiscais.								
9900.00	Reserva de Contingência							<b>273.901</b>	<b>1</b>
	Reserva de Contingência							<b>273.901</b>	<b>1</b>
	Pessoal e Encargos Sociais	Juros e Encargos da Dívida	Outras Despesas Correntes	Investimentos	Inversões Financeiras	Amortização da Dívida	Reserva de Contingência		
Fiscal:						273.901	273.901	1	
Seguridade:							0	0	
<b>Total:</b>						<b>273.901</b>	<b>273.901</b>	<b>1</b>	



**Prefeitura Municipal de Ibiara**

Secretaria Municipal da Fazenda

Departamento de Contabilidade - Orçamento-Programa de 2024 - R\$ 1,00

Demonstrativo dos Programas Anuais de Trabalho

Classificação Institucional Funcional Programática		Esfera	Dotação Orçamentária	%					
<b>12.000</b>	<b>FUNDO MUNICIPAL DO TURISMO - FUMTUR</b>		<b>3.579</b>	<b>0</b>					
23	Comércio e Serviços								
695	Turismo								
1007	DESENVOLVIMENTO DA INFRAESTRUTURA MUNICIPAL								
2107	Manutenção do Fundo Municipal do Turismo - FUMTUR - Lei 481/2019		3.579	0					
	Manter as ações de Manutenção do FUMTUR								
3300.00	OUTRAS DESPESAS CORRENTES		2.996	0					
	Transferências a Instituições Privadas sem Fins Lucrativos		899	0					
	Aplicações Diretas		2.097	0					
4400.00	INVESTIMENTOS		583	0					
	Aplicações Diretas		583	0					
	Pessoal e Encargos Sociais	Juros e Encargos da Dívida	Outras Despesas Correntes	Investimentos	Inversões Financeiras	Amortização da Dívida	Reserva de Contigência		
Fiscal:			2.996	583				3.579	0
Seguridade:								0	0
<b>Total:</b>			<b>2.996</b>	<b>583</b>				<b>3.579</b>	<b>0</b>



**Prefeitura Municipal de Ibiara**

Secretaria Municipal da Fazenda

Departamento de Contabilidade - Orçamento-Programa de 2024 - R\$ 1,00

Demonstrativo dos Programas Anuais de Trabalho

Classificação Institucional Funcional Programática							Esfera	Dotação Orçamentária	%
<b>13.000</b>	<b>PROCURADORIA GERAL DO MUNICÍPIO</b>							<b>198.612</b>	<b>1</b>
28	Encargos Especiais								
846	Outros Encargos Especiais								
0002	OPERAÇÕES ESPECIAIS								
0006	PAGAMENTO DE SENTENÇAS JUDICIAIS							166.068	0
	Pagar sentenças judiciais transitadas e julgadas, movidas contra o município.								
3100.00	PESSOAL E ENCARGOS SOCIAIS							150.370	0
	Aplicações Diretas							150.370	0
3300.00	OUTRAS DESPESAS CORRENTES							15.698	0
	Aplicações Diretas							15.698	0
04	Administração								
122	Administração Geral								
1006	TRANSPARENCIA DO DINHEIRO PUBLICO								
2007	CONTRIBUIÇÃO PARA A PROCURADORIA GERAL DE JUSTIÇA.							6.238	0
	Contribuição, mediante convênio ou Lei Municipal, para a Procuradoria Geral do Estado								
3300.00	OUTRAS DESPESAS CORRENTES							6.238	0
	Transferências a Instituições Multigovernamentais Nacionais							6.238	0
04	Administração								
122	Administração Geral								
1017	APOIO ADMINISTRATIVO								
2086	MANUTENÇÃO DA PROCURADORIA GERAL DO MUNICÍPIO							26.306	0
	MANTER OS SERVIÇOS JURÍDICO DO MUNICÍPIO								
3100.00	PESSOAL E ENCARGOS SOCIAIS							6.416	0
	Aplicações Diretas							6.416	0
3300.00	OUTRAS DESPESAS CORRENTES							18.602	0
	Transferências a Instituições Privadas sem Fins Lucrativos							670	0
	Aplicações Diretas							17.932	0
4400.00	INVESTIMENTOS							1.288	0
	Aplicações Diretas							1.288	0
	Pessoal e Encargos Sociais	Juros e Encargos da Dívida	Outras Despesas Correntes	Investimentos	Inversões Financeiras	Amortização da Dívida	Reserva de Contingência		
Fiscal:	156.786		40.538	1.288				198.612	1
Seguridade:								0	0
<b>Total:</b>	<b>156.786</b>		<b>40.538</b>	<b>1.288</b>				<b>198.612</b>	<b>1</b>
	Pessoal e Encargos Sociais	Juros e Encargos da Dívida	Outras Despesas Correntes	Investimentos	Inversões Financeiras	Amortização da Dívida	Reserva de Contingência		
<b>GERAL</b>									
Fiscal:	8.710.606	7.568	8.334.697	9.685.647		310.465	273.901	27.322.884	74
Seguridade:	3.400.900	1.288	4.974.903	1.364.370		15.698		9.757.159	26
<b>Total:</b>	<b>12.111.506</b>	<b>8.856</b>	<b>13.309.600</b>	<b>11.050.017</b>		<b>326.163</b>	<b>273.901</b>	<b>37.080.043</b>	<b>100</b>
Intra-Orçamen.:								0	0

*Janusa Sotero*  
CENTRO DE SERVIÇOS  
CONTÁBEIS JANUSA SOTERO  
LTDA




**Prefeitura Municipal de Ibiara**

Secretaria Municipal da Fazenda

Departamento de Contabilidade - Orçamento-Programa de 2024 - R\$ 1,00

Demonstrativo dos Programas Anuais de Trabalho

Classificação Institucional Funcional Programática	Esfera	Dotação Orçamentária	%
Janusa Cristina G.Sotero -Diretora CT CRC-PB 5.481	 FRANCISCO NENIVALDO DE SOUSA PREFEITO		





**Prefeitura Municipal de Ibiara**

Secretaria Municipal da Fazenda

Departamento de Contabilidade - Orçamento-Programa de 2024 - R\$ 1,00

Demonstrativo da Funções, Subfunções e Programa por Operações Especiais, Projetos e Atividades - ANEXO VI

Código	Descrição	Esfera	Total	Operações Especiais	Projeto	Atividade	%
<b>01.000</b>	<b>CÂMARA MUNICIPAL</b>						
01	Legislativa						
		<b>Total:</b>	<b>1.430.000</b>		<b>65.000</b>	<b>1.365.000</b>	
		Fiscal:	1.430.000		65.000	1.365.000	
		Seguridade:					
031	Ação Legislativa						
		<b>Total:</b>	<b>1.430.000</b>		<b>65.000</b>	<b>1.365.000</b>	
		Fiscal:	1.430.000		65.000	1.365.000	
		Seguridade:					
1001	AÇÃO LEGISLATIVA						
		<b>Total:</b>	<b>1.430.000</b>		<b>65.000</b>	<b>1.365.000</b>	
		Fiscal:	1.430.000		65.000	1.365.000	
		Seguridade:					
<b>Total da Unidade:</b>			<b>1.430.000</b>		<b>65.000</b>	<b>1.365.000</b>	<b>4</b>
Fiscal:			1.430.000		65.000	1.365.000	
Seguridade:							



**Prefeitura Municipal de Ibiara**

Secretaria Municipal da Fazenda

Departamento de Contabilidade - Orçamento-Programa de 2024 - R\$ 1,00

Demonstrativo da Funções, Subfunções e Programa por Operações Especiais, Projetos e Atividades - ANEXO VI

Código	Descrição	Esfera	Total	Operações Especiais	Projeto	Atividade	%
02.000	<b>SECRETARIA - GABINETE DO PREFEITO</b>						
04	Administração						
		<b>Total:</b>	<b>1.488.923</b>		<b>25.000</b>	<b>1.463.923</b>	
		Fiscal:	1.488.923		25.000	1.463.923	
		Seguridade:					
122	Administração Geral						
		<b>Total:</b>	<b>1.488.923</b>		<b>25.000</b>	<b>1.463.923</b>	
		Fiscal:	1.488.923		25.000	1.463.923	
		Seguridade:					
0004	APOIO ADMINISTRATIVO						
		<b>Total:</b>	<b>9.014</b>			<b>9.014</b>	
		Fiscal:	9.014			9.014	
		Seguridade:					
1002	COORDENAÇÃO ADMINISTRATIVA E GOVERNAMENTAL						
		<b>Total:</b>	<b>48.104</b>			<b>48.104</b>	
		Fiscal:	48.104			48.104	
		Seguridade:					
1017	APOIO ADMINISTRATIVO						
		<b>Total:</b>	<b>1.431.805</b>		<b>25.000</b>	<b>1.406.805</b>	
		Fiscal:	1.431.805		25.000	1.406.805	
		Seguridade:					
<b>Total da Unidade:</b>			<b>1.488.923</b>		<b>25.000</b>	<b>1.463.923</b>	<b>4</b>
Fiscal:			1.488.923		25.000	1.463.923	
Seguridade:							





**Prefeitura Municipal de Ibiara**

Secretaria Municipal da Fazenda

Departamento de Contabilidade - Orçamento-Programa de 2024 - R\$ 1,00

Demonstrativo da Funções, Subfunções e Programa por Operações Especiais, Projetos e Atividades - ANEXO VI

Código	Descrição	Esfera	Total	Operações Especiais	Projeto	Atividade	%
<b>03.000</b>	<b>SECRETARIA MUNICIPAL DE ADMINISTRAÇÃO</b>						
04	Administração						
		<b>Total:</b>	<b>1.859.015</b>			<b>1.859.015</b>	
		Fiscal:	1.859.015			1.859.015	
		Seguridade:					
122	Administração Geral						
		<b>Total:</b>	<b>1.859.015</b>			<b>1.859.015</b>	
		Fiscal:	1.859.015			1.859.015	
		Seguridade:					
1017	APOIO ADMINISTRATIVO						
		<b>Total:</b>	<b>1.859.015</b>			<b>1.859.015</b>	
		Fiscal:	1.859.015			1.859.015	
		Seguridade:					
<b>Total da Unidade:</b>			<b>1.859.015</b>			<b>1.859.015</b>	<b>5</b>
Fiscal:			1.859.015			1.859.015	
Seguridade:							



**Prefeitura Municipal de Ibiara**

Secretaria Municipal da Fazenda

Departamento de Contabilidade - Orçamento-Programa de 2024 - R\$ 1,00

Demonstrativo da Funções, Subfunções e Programa por Operações Especiais, Projetos e Atividades - ANEXO VI

Código	Descrição	Esfera	Total	Operações Especiais	Projeto	Atividade	%
<b>04.000</b>	<b>SECRETARIA MUNICIPAL DA FAZENDA</b>						
04	Administração						
		<b>Total:</b>	<b>843.076</b>			<b>843.076</b>	
		Fiscal:	843.076			843.076	
		Seguridade:					
122	Administração Geral						
		<b>Total:</b>	<b>592.983</b>			<b>592.983</b>	
		Fiscal:	592.983			592.983	
		Seguridade:					
1017	APOIO ADMINISTRATIVO						
		<b>Total:</b>	<b>592.983</b>			<b>592.983</b>	
		Fiscal:	592.983			592.983	
		Seguridade:					
123	Administração Financeira						
		<b>Total:</b>	<b>250.093</b>			<b>250.093</b>	
		Fiscal:	250.093			250.093	
		Seguridade:					
1006	TRANSPARENCIA DO DINHEIRO PUBLICO						
		<b>Total:</b>	<b>250.093</b>			<b>250.093</b>	
		Fiscal:	250.093			250.093	
		Seguridade:					
28	Encargos Especiais						
		<b>Total:</b>	<b>296.745</b>	<b>296.745</b>			
		Fiscal:	296.745	296.745			
		Seguridade:					
841	Refinanciamento da Dívida Interna						
		<b>Total:</b>	<b>296.745</b>	<b>296.745</b>			
		Fiscal:	296.745	296.745			
		Seguridade:					





**Prefeitura Municipal de Ibiara**

Secretaria Municipal da Fazenda

Departamento de Contabilidade - Orçamento-Programa de 2024 - R\$ 1,00

Demonstrativo da Funções, Subfunções e Programa por Operações Especiais, Projetos e Atividades - ANEXO VI

Código	Descrição	Esfera	Total	Operações Especiais	Projeto	Atividade	%
<b>04.000</b>	<b>SECRETARIA MUNICIPAL DA FAZENDA</b>						
28	Encargos Especiais						
		<b>Total:</b>	<b>296.745</b>	<b>296.745</b>			
		Fiscal:	296.745	296.745			
		Seguridade:					
841	Refinanciamento da Dívida Interna						
		<b>Total:</b>	<b>296.745</b>	<b>296.745</b>			
		Fiscal:	296.745	296.745			
		Seguridade:					
0002	OPERAÇÕES ESPECIAIS						
		<b>Total:</b>	<b>296.745</b>	<b>296.745</b>			
		Fiscal:	296.745	296.745			
		Seguridade:					
<b>Total da Unidade:</b>			<b>1.139.821</b>	<b>296.745</b>		<b>843.076</b>	<b>3</b>
Fiscal:			1.139.821	296.745		843.076	
Seguridade:							



**Prefeitura Municipal de Ibiara**

Secretaria Municipal da Fazenda

Departamento de Contabilidade - Orçamento-Programa de 2024 - R\$ 1,00

Demonstrativo da Funções, Subfunções e Programa por Operações Especiais, Projetos e Atividades - ANEXO VI

Código	Descrição	Esfera	Total	Operações Especiais	Projeto	Atividade	%
<b>05.000</b>	<b>SECRETARIA MUNICIPAL DE OBRAS E URBANISMO</b>						
15	Urbanismo						
		<b>Total:</b>	<b>2.715.439</b>		<b>516.515</b>	<b>2.198.924</b>	
		Fiscal:	2.715.439		516.515	2.198.924	
		Seguridade:					
451	Infra-Estrutura Urbana						
		<b>Total:</b>	<b>550.426</b>		<b>388.226</b>	<b>162.200</b>	
		Fiscal:	550.426		388.226	162.200	
		Seguridade:					
1007	DESENVOLVIMENTO DA INFRAESTRUTURA MUNICIPAL						
		<b>Total:</b>	<b>550.426</b>		<b>388.226</b>	<b>162.200</b>	
		Fiscal:	550.426		388.226	162.200	
		Seguridade:					
452	Serviços Urbanos						
		<b>Total:</b>	<b>2.165.013</b>		<b>128.289</b>	<b>2.036.724</b>	
		Fiscal:	2.165.013		128.289	2.036.724	
		Seguridade:					
1007	DESENVOLVIMENTO DA INFRAESTRUTURA MUNICIPAL						
		<b>Total:</b>	<b>403.283</b>		<b>128.289</b>	<b>274.994</b>	
		Fiscal:	403.283		128.289	274.994	
		Seguridade:					
1017	APOIO ADMINISTRATIVO						
		<b>Total:</b>	<b>1.761.730</b>			<b>1.761.730</b>	
		Fiscal:	1.761.730			1.761.730	
		Seguridade:					
17	Saneamento						
		<b>Total:</b>	<b>59.876</b>		<b>59.876</b>		
		Fiscal:	59.876		59.876		
		Seguridade:					



**Prefeitura Municipal de Ibiara**

Secretaria Municipal da Fazenda

Departamento de Contabilidade - Orçamento-Programa de 2024 - R\$ 1,00

Demonstrativo da Funções, Subfunções e Programa por Operações Especiais, Projetos e Atividades - ANEXO VI

Código	Descrição	Esfera	Total	Operações Especiais	Projeto	Atividade	%
<b>05.000</b>	<b>SECRETARIA MUNICIPAL DE OBRAS E URBANISMO</b>						
17	Saneamento						
		<b>Total:</b>	<b>59.876</b>		<b>59.876</b>		
		Fiscal:	59.876		59.876		
		Seguridade:					
512	Saneamento Básico Urbano						
		<b>Total:</b>	<b>59.876</b>		<b>59.876</b>		
		Fiscal:	59.876		59.876		
		Seguridade:					
1007	DESENVOLVIMENTO DA INFRAESTRUTURA MUNICIPAL						
		<b>Total:</b>	<b>39.110</b>		<b>39.110</b>		
		Fiscal:	39.110		39.110		
		Seguridade:					
1014	DESENVOLVIMENTO RURAL DO MUNICÍPIO						
		<b>Total:</b>	<b>20.766</b>		<b>20.766</b>		
		Fiscal:	20.766		20.766		
		Seguridade:					
18	Gestão Ambiental						
		<b>Total:</b>	<b>112.934</b>		<b>88.577</b>	<b>24.357</b>	
		Fiscal:	112.934		88.577	24.357	
		Seguridade:					
541	Preservação e Conservação Ambiental						
		<b>Total:</b>	<b>66.265</b>		<b>41.908</b>	<b>24.357</b>	
		Fiscal:	66.265		41.908	24.357	
		Seguridade:					
1007	DESENVOLVIMENTO DA INFRAESTRUTURA MUNICIPAL						
		<b>Total:</b>	<b>41.908</b>		<b>41.908</b>		
		Fiscal:	41.908		41.908		
		Seguridade:					



**Prefeitura Municipal de Ibiara**

Secretaria Municipal da Fazenda

Departamento de Contabilidade - Orçamento-Programa de 2024 - R\$ 1,00

Demonstrativo da Funções, Subfunções e Programa por Operações Especiais, Projetos e Atividades - ANEXO VI

Código	Descrição	Esfera	Total	Operações Especiais	Projeto	Atividade	%
<b>05.000</b>	<b>SECRETARIA MUNICIPAL DE OBRAS E URBANISMO</b>						
18	Gestão Ambiental						
		<b>Total:</b>	<b>112.934</b>		<b>88.577</b>	<b>24.357</b>	
		Fiscal:	112.934		88.577	24.357	
		Seguridade:					
541	Preservação e Conservação Ambiental						
		<b>Total:</b>	<b>66.265</b>		<b>41.908</b>	<b>24.357</b>	
		Fiscal:	66.265		41.908	24.357	
		Seguridade:					
1013	PRESERVAÇÃO E CONSERVAÇÃO AMBIENTAL						
		<b>Total:</b>	<b>24.357</b>			<b>24.357</b>	
		Fiscal:	24.357			24.357	
		Seguridade:					
544	Recursos Hídricos						
		<b>Total:</b>	<b>46.669</b>		<b>46.669</b>		
		Fiscal:	46.669		46.669		
		Seguridade:					
1007	DESENVOLVIMENTO DA INFRAESTRUTURA MUNICIPAL						
		<b>Total:</b>	<b>46.669</b>		<b>46.669</b>		
		Fiscal:	46.669		46.669		
		Seguridade:					
25	Energia						
		<b>Total:</b>	<b>121.807</b>		<b>121.807</b>		
		Fiscal:	121.807		121.807		
		Seguridade:					
751	Conservação de Energia						
		<b>Total:</b>	<b>118.807</b>		<b>118.807</b>		
		Fiscal:	118.807		118.807		
		Seguridade:					





**Prefeitura Municipal de Ibiara**

Secretaria Municipal da Fazenda

Departamento de Contabilidade - Orçamento-Programa de 2024 - R\$ 1,00

Demonstrativo da Funções, Subfunções e Programa por Operações Especiais, Projetos e Atividades - ANEXO VI

Código	Descrição	Esfera	Total	Operações Especiais	Projeto	Atividade	%
05.000	<b>SECRETARIA MUNICIPAL DE OBRAS E URBANISMO</b>						
25	Energia						
		<b>Total:</b>	<b>121.807</b>		<b>121.807</b>		
		Fiscal:	121.807		121.807		
		Seguridade:					
751	Conservação de Energia						
		<b>Total:</b>	<b>118.807</b>		<b>118.807</b>		
		Fiscal:	118.807		118.807		
		Seguridade:					
1007	<b>DESENVOLVIMENTO DA INFRAESTRUTURA MUNICIPAL</b>						
		<b>Total:</b>	<b>118.807</b>		<b>118.807</b>		
		Fiscal:	118.807		118.807		
		Seguridade:					
752	Energia Elétrica						
		<b>Total:</b>	<b>3.000</b>		<b>3.000</b>		
		Fiscal:	3.000		3.000		
		Seguridade:					
1007	<b>DESENVOLVIMENTO DA INFRAESTRUTURA MUNICIPAL</b>						
		<b>Total:</b>	<b>3.000</b>		<b>3.000</b>		
		Fiscal:	3.000		3.000		
		Seguridade:					
26	Transporte						
		<b>Total:</b>	<b>45.728</b>		<b>45.728</b>		
		Fiscal:	45.728		45.728		
		Seguridade:					
782	Transporte Rodoviário						
		<b>Total:</b>	<b>45.728</b>		<b>45.728</b>		
		Fiscal:	45.728		45.728		
		Seguridade:					



**Prefeitura Municipal de Ibiara**

Secretaria Municipal da Fazenda

Departamento de Contabilidade - Orçamento-Programa de 2024 - R\$ 1,00

Demonstrativo das Funções, Subfunções e Programa por Operações Especiais, Projetos e Atividades - ANEXO VI

Código	Descrição	Esfera	Total	Operações Especiais	Projeto	Atividade	%
<b>05.000</b>	<b>SECRETARIA MUNICIPAL DE OBRAS E URBANISMO</b>						
26	Transporte						
		Total:	45.728		45.728		
		Fiscal:	45.728		45.728		
		Seguridade:					
782	Transporte Rodoviário						
		Total:	45.728		45.728		
		Fiscal:	45.728		45.728		
		Seguridade:					
1007	DESENVOLVIMENTO DA INFRAESTRUTURA MUNICIPAL						
		Total:	45.728		45.728		
		Fiscal:	45.728		45.728		
		Seguridade:					
<b>Total da Unidade:</b>			<b>3.055.784</b>		<b>832.503</b>	<b>2.223.281</b>	<b>8</b>
Fiscal:			3.055.784		832.503	2.223.281	
Seguridade:							





**Prefeitura Municipal de Ibiara**

Secretaria Municipal da Fazenda

Departamento de Contabilidade - Orçamento-Programa de 2024 - R\$ 1,00

Demonstrativo da Funções, Subfunções e Programa por Operações Especiais, Projetos e Atividades - ANEXO VI

Código	Descrição	Esfera	Total	Operações Especiais	Projeto	Atividade	%
<b>06.000</b>	<b>SECRETARIA MUNICIPAL DE EDUCAÇÃO</b>						
12	Educação						
		<b>Total:</b>	<b>9.494.659</b>		<b>2.045.668</b>	<b>7.448.991</b>	
		Fiscal:	9.494.659		2.045.668	7.448.991	
		Seguridade:					
122	Administração Geral						
		<b>Total:</b>	<b>56.475</b>		<b>3.000</b>	<b>53.475</b>	
		Fiscal:	56.475		3.000	53.475	
		Seguridade:					
1010	PROMOÇÃO DA EDUCAÇÃO PUBLICA MUNICIPAL DE BOA QUALIDADE						
		<b>Total:</b>	<b>3.000</b>		<b>3.000</b>		
		Fiscal:	3.000		3.000		
		Seguridade:					
1017	APOIO ADMINISTRATIVO						
		<b>Total:</b>	<b>53.475</b>			<b>53.475</b>	
		Fiscal:	53.475			53.475	
		Seguridade:					
306	Alimentação e Nutrição						
		<b>Total:</b>	<b>111.205</b>			<b>111.205</b>	
		Fiscal:	111.205			111.205	
		Seguridade:					
1008	ALIMENTAÇÃO ESCOLAR						
		<b>Total:</b>	<b>111.205</b>			<b>111.205</b>	
		Fiscal:	111.205			111.205	
		Seguridade:					
361	Ensino Fundamental						
		<b>Total:</b>	<b>6.980.279</b>		<b>937.534</b>	<b>6.042.745</b>	
		Fiscal:	6.980.279		937.534	6.042.745	
		Seguridade:					



**Prefeitura Municipal de Ibiara**

Secretaria Municipal da Fazenda

Departamento de Contabilidade - Orçamento-Programa de 2024 - R\$ 1,00

Demonstrativo da Funções, Subfunções e Programa por Operações Especiais, Projetos e Atividades - ANEXO VI

Código	Descrição	Esfera	Total	Operações Especiais	Projeto	Atividade	%
<b>06.000</b>	<b>SECRETARIA MUNICIPAL DE EDUCAÇÃO</b>						
12	Educação						
		<b>Total:</b>	<b>9.494.659</b>		<b>2.045.668</b>	<b>7.448.991</b>	
		Fiscal:	9.494.659		2.045.668	7.448.991	
		Seguridade:					
361	Ensino Fundamental						
		<b>Total:</b>	<b>6.980.279</b>		<b>937.534</b>	<b>6.042.745</b>	
		Fiscal:	6.980.279		937.534	6.042.745	
		Seguridade:					
1009	TRANSPORTE ESCOLAR						
		<b>Total:</b>	<b>29.500</b>			<b>29.500</b>	
		Fiscal:	29.500			29.500	
		Seguridade:					
1010	PROMOÇÃO DA EDUCAÇÃO PÚBLICA MUNICIPAL DE BOA QUALIDADE						
		<b>Total:</b>	<b>6.893.182</b>		<b>879.937</b>	<b>6.013.245</b>	
		Fiscal:	6.893.182		879.937	6.013.245	
		Seguridade:					
1016	DESPORTO E LAZER						
		<b>Total:</b>	<b>57.597</b>		<b>57.597</b>		
		Fiscal:	57.597		57.597		
		Seguridade:					
362	Ensino Médio						
		<b>Total:</b>	<b>76.000</b>			<b>76.000</b>	
		Fiscal:	76.000			76.000	
		Seguridade:					



**Prefeitura Municipal de Ibiara**

Secretaria Municipal da Fazenda

Departamento de Contabilidade - Orçamento-Programa de 2024 - R\$ 1,00

Demonstrativo das Funções, Subfunções e Programa por Operações Especiais, Projetos e Atividades - ANEXO VI

Código	Descrição	Esfera	Total	Operações Especiais	Projeto	Atividade	%
<b>06.000</b>	<b>SECRETARIA MUNICIPAL DE EDUCAÇÃO</b>						
12	Educação						
		<b>Total:</b>	<b>9.494.659</b>		<b>2.045.668</b>	<b>7.448.991</b>	
		Fiscal:	9.494.659		2.045.668	7.448.991	
		Seguridade:					
362	Ensino Médio						
		<b>Total:</b>	<b>76.000</b>			<b>76.000</b>	
		Fiscal:	76.000			76.000	
		Seguridade:					
1009	TRANSPORTE ESCOLAR						
		<b>Total:</b>	<b>76.000</b>			<b>76.000</b>	
		Fiscal:	76.000			76.000	
		Seguridade:					
365	Educação Infantil						
		<b>Total:</b>	<b>2.137.120</b>		<b>1.105.134</b>	<b>1.031.986</b>	
		Fiscal:	2.137.120		1.105.134	1.031.986	
		Seguridade:					
1010	PROMOÇÃO DA EDUCAÇÃO PÚBLICA MUNICIPAL DE BOA QUALIDADE						
		<b>Total:</b>	<b>2.137.120</b>		<b>1.105.134</b>	<b>1.031.986</b>	
		Fiscal:	2.137.120		1.105.134	1.031.986	
		Seguridade:					
367	Educação Especial						
		<b>Total:</b>	<b>133.580</b>			<b>133.580</b>	
		Fiscal:	133.580			133.580	
		Seguridade:					
1010	PROMOÇÃO DA EDUCAÇÃO PÚBLICA MUNICIPAL DE BOA QUALIDADE						
		<b>Total:</b>	<b>133.580</b>			<b>133.580</b>	
		Fiscal:	133.580			133.580	
		Seguridade:					



**Prefeitura Municipal de Ibiara**

Secretaria Municipal da Fazenda

Departamento de Contabilidade - Orçamento-Programa de 2024 - R\$ 1,00

Demonstrativo da Funções, Subfunções e Programa por Operações Especiais, Projetos e Atividades - ANEXO VI

Código	Descrição	Esfera	Total	Operações Especiais	Projeto	Atividade	%
<b>06.000</b>	<b>SECRETARIA MUNICIPAL DE EDUCAÇÃO</b>						
27	Desporto e Lazer						
		<b>Total:</b>	<b>82.273</b>		<b>37.300</b>	<b>44.973</b>	
		Fiscal:	82.273		37.300	44.973	
		Seguridade:					
812	Desporto Comunitário						
		<b>Total:</b>	<b>82.273</b>		<b>37.300</b>	<b>44.973</b>	
		Fiscal:	82.273		37.300	44.973	
		Seguridade:					
1016	DESPORTO E LAZER						
		<b>Total:</b>	<b>82.273</b>		<b>37.300</b>	<b>44.973</b>	
		Fiscal:	82.273		37.300	44.973	
		Seguridade:					
28	Encargos Especiais						
		<b>Total:</b>	<b>21.288</b>	<b>21.288</b>			
		Fiscal:	21.288	21.288			
		Seguridade:					
843	Serviço da Dívida Interna						
		<b>Total:</b>	<b>21.288</b>	<b>21.288</b>			
		Fiscal:	21.288	21.288			
		Seguridade:					
0002	OPERAÇÕES ESPECIAIS						
		<b>Total:</b>	<b>21.288</b>	<b>21.288</b>			
		Fiscal:	21.288	21.288			
		Seguridade:					
<b>Total da Unidade:</b>			<b>9.598.220</b>	<b>21.288</b>	<b>2.082.968</b>	<b>7.493.964</b>	<b>26</b>
Fiscal:			9.598.220	21.288	2.082.968	7.493.964	
Seguridade:							



**Prefeitura Municipal de Ibiara**

Secretaria Municipal da Fazenda

Departamento de Contabilidade - Orçamento-Programa de 2024 - R\$ 1,00

Demonstrativo da Funções, Subfunções e Programa por Operações Especiais, Projetos e Atividades - ANEXO VI

Código	Descrição	Esfera	Total	Operações Especiais	Projeto	Atividade	%
<b>07.000</b>	<b>SACRETARIA MUNICIPAL DE SAÚDE</b>						
10	Saúde						
		<b>Total:</b>	<b>301.166</b>		<b>165.139</b>	<b>136.027</b>	
		Fiscal:					
		Seguridade:	301.166		165.139	136.027	
122	Administração Geral						
		<b>Total:</b>	<b>301.166</b>		<b>165.139</b>	<b>136.027</b>	
		Fiscal:					
		Seguridade:	301.166		165.139	136.027	
1007	DESENVOLVIMENTO DA INFRAESTRTURA MUNICIPAL						
		<b>Total:</b>	<b>82.035</b>		<b>82.035</b>		
		Fiscal:					
		Seguridade:	82.035		82.035		
1011	HUMANIZAÇÃO DOS SERVIÇOS DA SAÚDE						
		<b>Total:</b>	<b>55.096</b>		<b>55.096</b>		
		Fiscal:					
		Seguridade:	55.096		55.096		
1012	PROTEÇÃO SOCIAL BASICA DO MUNICÍPIO						
		<b>Total:</b>	<b>28.008</b>		<b>28.008</b>		
		Fiscal:					
		Seguridade:	28.008		28.008		
1017	APOIO ADMINISTRATIVO						
		<b>Total:</b>	<b>136.027</b>			<b>136.027</b>	
		Fiscal:					
		Seguridade:	136.027			136.027	



**Prefeitura Municipal de Ibiara**

Secretaria Municipal da Fazenda

Departamento de Contabilidade - Orçamento-Programa de 2024 - R\$ 1,00

Demonstrativo das Funções, Subfunções e Programa por Operações Especiais, Projetos e Atividades - ANEXO VI

Código	Descrição	Esfera	Total	Operações Especiais	Projeto	Atividade	%
07.000	<b>SACRETARIA MUNICIPAL DE SAÚDE</b>						
17	Sancamento						
		<b>Total:</b>	<b>22.311</b>		<b>22.311</b>		
		Fiscal:					
		Seguridade:	22.311		22.311		
122	Administração Geral						
		<b>Total:</b>	<b>22.311</b>		<b>22.311</b>		
		Fiscal:					
		Seguridade:	22.311		22.311		
1011	HUMANIZAÇÃO DOS SERVIÇOS DA SAÚDE						
		<b>Total:</b>	<b>22.311</b>		<b>22.311</b>		
		Fiscal:					
		Seguridade:	22.311		22.311		
28	Encargos Especiais						
		<b>Total:</b>	<b>16.986</b>	<b>16.986</b>			
		Fiscal:					
		Seguridade:	16.986	16.986			
122	Administração Geral						
		<b>Total:</b>	<b>16.986</b>	<b>16.986</b>			
		Fiscal:					
		Seguridade:	16.986	16.986			
0002	OPERAÇÕES ESPECIAIS						
		<b>Total:</b>	<b>16.986</b>	<b>16.986</b>			
		Fiscal:					
		Seguridade:	16.986	16.986			
<b>Total da Unidade:</b>			<b>340.463</b>	<b>16.986</b>	<b>187.450</b>	<b>136.027</b>	<b>1</b>
Fiscal:							
Seguridade:			340.463	16.986	187.450	136.027	



**Prefeitura Municipal de Ibiara**

Secretaria Municipal da Fazenda

Departamento de Contabilidade - Orçamento-Programa de 2024 - R\$ 1,00

Demonstrativo da Funções, Subfunções e Programa por Operações Especiais, Projetos e Atividades - ANEXO VI

Código	Descrição	Esfera	Total	Operações Especiais	Projeto	Atividade	%
<b>07.001</b>	<b>FUNDO MUNICIPAL DE SAÚDE</b>						
10	Saúde						
		<b>Total:</b>	<b>8.137.609</b>		<b>1.011.454</b>	<b>7.126.155</b>	
		Fiscal:					
		Seguridade:	8.137.609		1.011.454	7.126.155	
122	Administração Geral						
		<b>Total:</b>	<b>146.119</b>			<b>146.119</b>	
		Fiscal:					
		Seguridade:	146.119			146.119	
1011	HUMANIZAÇÃO DOS SERVIÇOS DA SAÚDE						
		<b>Total:</b>	<b>146.119</b>			<b>146.119</b>	
		Fiscal:					
		Seguridade:	146.119			146.119	
301	Atenção Básica						
		<b>Total:</b>	<b>6.494.878</b>		<b>856.672</b>	<b>5.638.206</b>	
		Fiscal:					
		Seguridade:	6.494.878		856.672	5.638.206	
1011	HUMANIZAÇÃO DOS SERVIÇOS DA SAÚDE						
		<b>Total:</b>	<b>6.494.878</b>		<b>856.672</b>	<b>5.638.206</b>	
		Fiscal:					
		Seguridade:	6.494.878		856.672	5.638.206	
302	Assistência Hospitalar e Ambulatorial						
		<b>Total:</b>	<b>1.259.787</b>		<b>138.038</b>	<b>1.121.749</b>	
		Fiscal:					
		Seguridade:	1.259.787		138.038	1.121.749	
1011	HUMANIZAÇÃO DOS SERVIÇOS DA SAÚDE						
		<b>Total:</b>	<b>1.259.787</b>		<b>138.038</b>	<b>1.121.749</b>	
		Fiscal:					
		Seguridade:	1.259.787		138.038	1.121.749	

**Prefeitura Municipal de Ibiara**

Secretaria Municipal da Fazenda

Departamento de Contabilidade - Orçamento-Programa de 2024 - R\$ 1,00

Demonstrativo das Funções, Subfunções e Programa por Operações Especiais, Projetos e Atividades - ANEXO VI

Código	Descrição	Esfera	Total	Operações Especiais	Projeto	Atividade	%
07.001	<b>FUNDO MUNICIPAL DE SAÚDE</b>						
10	Saúde						
		<b>Total:</b>	<b>8.137.609</b>		<b>1.011.454</b>	<b>7.126.155</b>	
		Fiscal:					
		Seguridade:	8.137.609		1.011.454	7.126.155	
303	Suporte Profilático e Terapêutico						
		<b>Total:</b>	<b>56.805</b>			<b>56.805</b>	
		Fiscal:					
		Seguridade:	56.805			56.805	
1011	HUMANIZAÇÃO DOS SERVIÇOS DA SAÚDE						
		<b>Total:</b>	<b>56.805</b>			<b>56.805</b>	
		Fiscal:					
		Seguridade:	56.805			56.805	
304	Vigilância Sanitária						
		<b>Total:</b>	<b>15.369</b>			<b>15.369</b>	
		Fiscal:					
		Seguridade:	15.369			15.369	
1011	HUMANIZAÇÃO DOS SERVIÇOS DA SAÚDE						
		<b>Total:</b>	<b>15.369</b>			<b>15.369</b>	
		Fiscal:					
		Seguridade:	15.369			15.369	
305	Vigilância Epidemiológica						
		<b>Total:</b>	<b>164.651</b>		<b>16.744</b>	<b>147.907</b>	
		Fiscal:					
		Seguridade:	164.651		16.744	147.907	
1011	HUMANIZAÇÃO DOS SERVIÇOS DA SAÚDE						
		<b>Total:</b>	<b>164.651</b>		<b>16.744</b>	<b>147.907</b>	
		Fiscal:					
		Seguridade:	164.651		16.744	147.907	
<b>Total da Unidade:</b>			<b>8.137.609</b>		<b>1.011.454</b>	<b>7.126.155</b>	<b>22</b>
Fiscal:							
Seguridade:			8.137.609		1.011.454	7.126.155	





**Prefeitura Municipal de Ibiara**

Secretaria Municipal da Fazenda

Departamento de Contabilidade - Orçamento-Programa de 2024 - R\$ 1,00

Demonstrativo da Funções, Subfunções e Programa por Operações Especiais, Projetos e Atividades - ANEXO VI

Código	Descrição	Esfera	Total	Operações Especiais	Projeto	Atividade	%
<b>08.000</b>	<b>SECRETARIA MUN.DE ASSISTENCIA SOCIAL E DESENVOLVIMENTO HUMANO</b>						
08	Assistência Social						
		<b>Total:</b>	<b>630.023</b>		<b>15.000</b>	<b>615.023</b>	
		Fiscal:					
		Seguridade:	630.023		15.000	615.023	
122	Administração Geral						
		<b>Total:</b>	<b>404.099</b>			<b>404.099</b>	
		Fiscal:					
		Seguridade:	404.099			404.099	
1017	APOIO ADMINISTRATIVO						
		<b>Total:</b>	<b>404.099</b>			<b>404.099</b>	
		Fiscal:					
		Seguridade:	404.099			404.099	
244	Assistência Comunitária						
		<b>Total:</b>	<b>225.924</b>		<b>15.000</b>	<b>210.924</b>	
		Fiscal:					
		Seguridade:	225.924		15.000	210.924	
1012	PROTEÇÃO SOCIAL BASICA DO MUNICÍPIO						
		<b>Total:</b>	<b>45.094</b>		<b>15.000</b>	<b>30.094</b>	
		Fiscal:					
		Seguridade:	45.094		15.000	30.094	
1017	APOIO ADMINISTRATIVO						
		<b>Total:</b>	<b>180.830</b>			<b>180.830</b>	
		Fiscal:					
		Seguridade:	180.830			180.830	
<b>Total da Unidade:</b>			<b>630.023</b>		<b>15.000</b>	<b>615.023</b>	<b>2</b>
Fiscal:							
Seguridade:			630.023		15.000	615.023	



**Prefeitura Municipal de Ibiara**

Secretaria Municipal da Fazenda

Departamento de Contabilidade - Orçamento-Programa de 2024 - R\$ 1,00

Demonstrativo da Funções, Subfunções e Programa por Operações Especiais, Projetos e Atividades - ANEXO VI

Código	Descrição	Esfera	Total	Operações Especiais	Projeto	Atividade	%
<b>08.001</b>	<b>FUNDO MUNICIPAL DE ASSIST. SOCIAL DO MUNIC. DE IBIARA</b>						
08	Assistência Social						
		<b>Total:</b>	<b>638.855</b>		<b>38.350</b>	<b>600.505</b>	
		Fiscal:					
		Seguridade:	638.855		38.350	600.505	
122	Administração Geral						
		<b>Total:</b>	<b>121.242</b>			<b>121.242</b>	
		Fiscal:					
		Seguridade:	121.242			121.242	
1012	PROTEÇÃO SOCIAL BASICA DO MUNICÍPIO						
		<b>Total:</b>	<b>106.182</b>			<b>106.182</b>	
		Fiscal:					
		Seguridade:	106.182			106.182	
1017	APOIO ADMINISTRATIVO						
		<b>Total:</b>	<b>15.060</b>			<b>15.060</b>	
		Fiscal:					
		Seguridade:	15.060			15.060	
244	Assistência Comunitária						
		<b>Total:</b>	<b>479.263</b>			<b>479.263</b>	
		Fiscal:					
		Seguridade:	479.263			479.263	
1012	PROTEÇÃO SOCIAL BASICA DO MUNICÍPIO						
		<b>Total:</b>	<b>479.263</b>			<b>479.263</b>	
		Fiscal:					
		Seguridade:	479.263			479.263	
422	Direitos Individuais, Colet. e Difusos						
		<b>Total:</b>	<b>38.350</b>		<b>38.350</b>		
		Fiscal:					
		Seguridade:	38.350		38.350		



**Prefeitura Municipal de Ibiara**

Secretaria Municipal da Fazenda

Departamento de Contabilidade - Orçamento-Programa de 2024 - R\$ 1,00

Demonstrativo da Funções, Subfunções e Programa por Operações Especiais, Projetos e Atividades - ANEXO VI

Código	Descrição	Esfera	Total	Operações Especiais	Projeto	Atividade	%
<b>08.001</b>	<b>FUNDO MUNICIPAL DE ASSIST. SOCIAL DO MUNIC. DE IBIARA</b>						
08	Assistência Social						
		<b>Total:</b>	<b>638.855</b>		<b>38.350</b>	<b>600.505</b>	
		Fiscal:					
		Seguridade:	638.855		38.350	600.505	
422	Direitos Individuais, Colet. e Difusos						
		<b>Total:</b>	<b>38.350</b>		<b>38.350</b>		
		Fiscal:					
		Seguridade:	38.350		38.350		
1012	PROTEÇÃO SOCIAL BASICA DO MUNICÍPIO						
		<b>Total:</b>	<b>38.350</b>		<b>38.350</b>		
		Fiscal:					
		Seguridade:	38.350		38.350		
<b>Total da Unidade:</b>			<b>638.855</b>		<b>38.350</b>	<b>600.505</b>	<b>2</b>
Fiscal:							
Seguridade:			638.855		38.350	600.505	





**Prefeitura Municipal de Ibiara**

Secretaria Municipal da Fazenda

Departamento de Contabilidade - Orçamento-Programa de 2024 - R\$ 1,00

Demonstrativo das Funções, Subfunções e Programa por Operações Especiais, Projetos e Atividades - ANEXO VI

Código	Descrição	Esfera	Total	Operações Especiais	Projeto	Atividade	%
<b>08.002</b>	<b>FUNDO MUNICIPAL DOS DIREITOS DA CRIANÇA E DO ADOLESCENTE DE IBIARA PB</b>						
08	Assistência Social						
		<b>Total:</b>	<b>10.209</b>			<b>10.209</b>	
		Fiscal:					
		Seguridade:	10.209			10.209	
243	Assistência à Criança e ao Adolescente						
		<b>Total:</b>	<b>10.209</b>			<b>10.209</b>	
		Fiscal:					
		Seguridade:	10.209			10.209	
1012	PROTEÇÃO SOCIAL BASICA DO MUNICÍPIO						
		<b>Total:</b>	<b>10.209</b>			<b>10.209</b>	
		Fiscal:					
		Seguridade:	10.209			10.209	
<b>Total da Unidade:</b>			<b>10.209</b>			<b>10.209</b>	<b>0</b>
		Fiscal:					
		Seguridade:	10.209			10.209	



**Prefeitura Municipal de Ibiara**

Secretaria Municipal da Fazenda

Departamento de Contabilidade - Orçamento-Programa de 2024 - R\$ 1,00

Demonstrativo da Funções, Subfunções e Programa por Operações Especiais, Projetos e Atividades - ANEXO VI

Código	Descrição	Esfera	Total	Operações Especiais	Projeto	Atividade	%
09.000	<b>SECRETARIA MUN.DE DESENVOLVIMENTO RURAL E MEIO AMBIENTE</b>						
17	Saneamento						
		<b>Total:</b>	<b>19.711</b>		<b>19.711</b>		
		Fiscal:	19.711		19.711		
		Seguridade:					
511	Saneamento Básico Rural						
		<b>Total:</b>	<b>19.711</b>		<b>19.711</b>		
		Fiscal:	19.711		19.711		
		Seguridade:					
1007	DESENVOLVIMENTO DA INFRAESTRUTURA MUNICIPAL						
		<b>Total:</b>	<b>19.711</b>		<b>19.711</b>		
		Fiscal:	19.711		19.711		
		Seguridade:					
18	Gestão Ambiental						
		<b>Total:</b>	<b>6.090.165</b>		<b>6.090.165</b>		
		Fiscal:	6.090.165		6.090.165		
		Seguridade:					
544	Recursos Hídricos						
		<b>Total:</b>	<b>6.090.165</b>		<b>6.090.165</b>		
		Fiscal:	6.090.165		6.090.165		
		Seguridade:					
1014	DESENVOLVIMENTO RURAL DO MUNICÍPIO						
		<b>Total:</b>	<b>6.090.165</b>		<b>6.090.165</b>		
		Fiscal:	6.090.165		6.090.165		
		Seguridade:					
20	Agricultura						
		<b>Total:</b>	<b>1.486.788</b>		<b>380.997</b>	<b>1.105.791</b>	
		Fiscal:	1.486.788		380.997	1.105.791	
		Seguridade:					
122	Administração Geral						
		<b>Total:</b>	<b>873.734</b>			<b>873.734</b>	
		Fiscal:	873.734			873.734	
		Seguridade:					



**Prefeitura Municipal de Ibiara**

Secretaria Municipal da Fazenda

Departamento de Contabilidade - Orçamento-Programa de 2024 - R\$ 1,00

Demonstrativo da Funções, Subfunções e Programa por Operações Especiais, Projetos e Atividades - ANEXO VI

Código	Descrição	Esfera	Total	Operações Especiais	Projeto	Atividade	%
<b>09.000</b>	<b>SECRETARIA MUN.DE DESENVOLVIMENTO RURAL E MEIO AMBIENTE</b>						
20	Agricultura						
		<b>Total:</b>	<b>1.486.788</b>		<b>380.997</b>	<b>1.105.791</b>	
		Fiscal:	1.486.788		380.997	1.105.791	
		Seguridade:					
122	Administração Geral						
		<b>Total:</b>	<b>873.734</b>			<b>873.734</b>	
		Fiscal:	873.734			873.734	
		Seguridade:					
1017	APOIO ADMINISTRATIVO						
		<b>Total:</b>	<b>873.734</b>			<b>873.734</b>	
		Fiscal:	873.734			873.734	
		Seguridade:					
602	Promoção da Produção Animal						
		<b>Total:</b>	<b>16.985</b>		<b>16.985</b>		
		Fiscal:	16.985		16.985		
		Seguridade:					
1007	DESENVOLVIMENTO DA INFRAESTRUTURA MUNICIPAL						
		<b>Total:</b>	<b>13.985</b>		<b>13.985</b>		
		Fiscal:	13.985		13.985		
		Seguridade:					
1014	DESENVOLVIMENTO RURAL DO MUNICÍPIO						
		<b>Total:</b>	<b>3.000</b>		<b>3.000</b>		
		Fiscal:	3.000		3.000		
		Seguridade:					
605	Abastecimento						
		<b>Total:</b>	<b>234.934</b>		<b>234.934</b>		
		Fiscal:	234.934		234.934		
		Seguridade:					





**Prefeitura Municipal de Ibiara**

Secretaria Municipal da Fazenda

Departamento de Contabilidade - Orçamento-Programa de 2024 - R\$ 1,00

Demonstrativo das Funções, Subfunções e Programa por Operações Especiais, Projetos e Atividades - ANEXO VI

Código	Descrição	Esfera	Total	Operações Especiais	Projeto	Atividade	%
09.000	<b>SECRETARIA MUN.DE DESENVOLVIMENTO RURAL E MEIO AMBIENTE</b>						
20	Agricultura						
		<b>Total:</b>	<b>1.486.788</b>		<b>380.997</b>	<b>1.105.791</b>	
		Fiscal:	1.486.788		380.997	1.105.791	
		Seguridade:					
605	Abastecimento						
		<b>Total:</b>	<b>234.934</b>		<b>234.934</b>		
		Fiscal:	234.934		234.934		
		Seguridade:					
1014	DESENVOLVIMENTO RURAL DO MUNICÍPIO						
		<b>Total:</b>	<b>234.934</b>		<b>234.934</b>		
		Fiscal:	234.934		234.934		
		Seguridade:					
606	Extensão Rural						
		<b>Total:</b>	<b>316.964</b>		<b>100.395</b>	<b>216.569</b>	
		Fiscal:	316.964		100.395	216.569	
		Seguridade:					
1007	DESENVOLVIMENTO DA INFRAESTRUTURA MUNICIPAL						
		<b>Total:</b>	<b>158.700</b>			<b>158.700</b>	
		Fiscal:	158.700			158.700	
		Seguridade:					
1014	DESENVOLVIMENTO RURAL DO MUNICÍPIO						
		<b>Total:</b>	<b>158.264</b>		<b>100.395</b>	<b>57.869</b>	
		Fiscal:	158.264		100.395	57.869	
		Seguridade:					
608	Promoção da Produção Agropecuária						
		<b>Total:</b>	<b>28.683</b>		<b>28.683</b>		
		Fiscal:	28.683		28.683		
		Seguridade:					



**Prefeitura Municipal de Ibiara**

Secretaria Municipal da Fazenda

Departamento de Contabilidade - Orçamento-Programa de 2024 - R\$ 1,00

Demonstrativo das Funções, Subfunções e Programa por Operações Especiais, Projetos e Atividades - ANEXO VI

Código	Descrição	Esfera	Total	Operações Especiais	Projeto	Atividade	%
<b>09.000</b>	<b>SECRETARIA MUN.DE DESENVOLVIMENTO RURAL E MEIO AMBIENTE</b>						
20	Agricultura						
		<b>Total:</b>	<b>1.486.788</b>		<b>380.997</b>	<b>1.105.791</b>	
		Fiscal:	1.486.788		380.997	1.105.791	
		Seguridade:					
608	Promoção da Produção Agropecuária						
		<b>Total:</b>	<b>28.683</b>		<b>28.683</b>		
		Fiscal:	28.683		28.683		
		Seguridade:					
1014	DESENVOLVIMENTO RURAL DO MUNICÍPIO						
		<b>Total:</b>	<b>28.683</b>		<b>28.683</b>		
		Fiscal:	28.683		28.683		
		Seguridade:					
692	Comercialização						
		<b>Total:</b>	<b>15.488</b>			<b>15.488</b>	
		Fiscal:	15.488			15.488	
		Seguridade:					
1014	DESENVOLVIMENTO RURAL DO MUNICÍPIO						
		<b>Total:</b>	<b>15.488</b>			<b>15.488</b>	
		Fiscal:	15.488			15.488	
		Seguridade:					
26	Transporte						
		<b>Total:</b>	<b>35.287</b>		<b>35.287</b>		
		Fiscal:	35.287		35.287		
		Seguridade:					
782	Transporte Rodoviário						
		<b>Total:</b>	<b>35.287</b>		<b>35.287</b>		
		Fiscal:	35.287		35.287		
		Seguridade:					



**Prefeitura Municipal de Ibiara**

Secretaria Municipal da Fazenda

Departamento de Contabilidade - Orçamento-Programa de 2024 - R\$ 1,00

Demonstrativo da Funções, Subfunções e Programa por Operações Especiais, Projetos e Atividades - ANEXO VI

Código	Descrição	Esfera	Total	Operações Especiais	Projeto	Atividade	%
09.000	<b>SECRETARIA MUN.DE DESENVOLVIMENTO RURAL E MEIO AMBIENTE</b>						
26	Transporte						
		<b>Total:</b>	<b>35.287</b>		<b>35.287</b>		
		Fiscal:	35.287		35.287		
		Seguridade:					
782	Transporte Rodoviário						
		<b>Total:</b>	<b>35.287</b>		<b>35.287</b>		
		Fiscal:	35.287		35.287		
		Seguridade:					
1007	<b>DESENVOLVIMENTO DA INFRAESTRUTURA MUNICIPAL</b>						
		<b>Total:</b>	<b>35.287</b>		<b>35.287</b>		
		Fiscal:	35.287		35.287		
		Seguridade:					
<b>Total da Unidade:</b>			<b>7.631.951</b>		<b>6.526.160</b>	<b>1.105.791</b>	<b>21</b>
Fiscal:			7.631.951		6.526.160	1.105.791	
Seguridade:							





**Prefeitura Municipal de Ibiara**

Secretaria Municipal da Fazenda

Departamento de Contabilidade - Orçamento-Programa de 2024 - R\$ 1,00

Demonstrativo da Funções, Subfunções e Programa por Operações Especiais, Projetos e Atividades - ANEXO VI

Código	Descrição	Esfera	Total	Operações Especiais	Projeto	Atividade	%
<b>10.000</b>	<b>SECRETARIA MUNICIPAL DE CULTURA E TURISMO</b>						
13	Cultura						
		<b>Total:</b>	<b>553.831</b>		<b>24.820</b>	<b>529.011</b>	
		Fiscal:	553.831		24.820	529.011	
		Seguridade:					
122	Administração Geral						
		<b>Total:</b>	<b>261.984</b>			<b>261.984</b>	
		Fiscal:	261.984			261.984	
		Seguridade:					
1017	APOIO ADMINISTRATIVO						
		<b>Total:</b>	<b>261.984</b>			<b>261.984</b>	
		Fiscal:	261.984			261.984	
		Seguridade:					
392	Difusão Cultural						
		<b>Total:</b>	<b>291.847</b>		<b>24.820</b>	<b>267.027</b>	
		Fiscal:	291.847		24.820	267.027	
		Seguridade:					
1015	DESENVOLVIMENTO CULTURAL E TURISTICO MUNICIPAL						
		<b>Total:</b>	<b>291.847</b>		<b>24.820</b>	<b>267.027</b>	
		Fiscal:	291.847		24.820	267.027	
		Seguridade:					
23	Comércio e Serviços						
		<b>Total:</b>	<b>50.086</b>		<b>50.086</b>		
		Fiscal:	50.086		50.086		
		Seguridade:					
695	Turismo						
		<b>Total:</b>	<b>50.086</b>		<b>50.086</b>		
		Fiscal:	50.086		50.086		
		Seguridade:					



**Prefeitura Municipal de Ibiara**

Secretaria Municipal da Fazenda

Departamento de Contabilidade - Orçamento-Programa de 2024 - R\$ 1,00

Demonstrativo das Funções, Subfunções e Programa por Operações Especiais, Projetos e Atividades - ANEXO VI

Código	Descrição	Esfera	Total	Operações Especiais	Projeto	Atividade	%
<b>10.000</b>	<b>SECRETARIA MUNICIPAL DE CULTURA E TURISMO</b>						
23	Comércio e Serviços						
		Total:	50.086		50.086		
		Fiscal:	50.086		50.086		
		Seguridade:					
695	Turismo						
		Total:	50.086		50.086		
		Fiscal:	50.086		50.086		
		Seguridade:					
1015	DESENVOLVIMENTO CULTURAL E TURISTICO MUNICIPAL						
		Total:	50.086		50.086		
		Fiscal:	50.086		50.086		
		Seguridade:					
27	Desporto e Lazer						
		Total:	39.161		39.161		
		Fiscal:	39.161		39.161		
		Seguridade:					
695	Turismo						
		Total:	39.161		39.161		
		Fiscal:	39.161		39.161		
		Seguridade:					
1015	DESENVOLVIMENTO CULTURAL E TURISTICO MUNICIPAL						
		Total:	39.161		39.161		
		Fiscal:	39.161		39.161		
		Seguridade:					
<b>Total da Unidade:</b>			<b>643.078</b>		<b>114.067</b>	<b>529.011</b>	<b>2</b>
Fiscal:			643.078		114.067	529.011	
Seguridade:							



**Prefeitura Municipal de Ibiara**

Secretaria Municipal da Fazenda

Departamento de Contabilidade - Orçamento-Programa de 2024 - R\$ 1,00

Demonstrativo da Funções, Subfunções e Programa por Operações Especiais, Projetos e Atividades - ANEXO VI

Código	Descrição	Esfera	Total	Operações Especiais	Projeto	Atividade	%
<b>11.000</b>	<b>RESERVA DE CONTINGÊNCIA</b>						
99	Reserva de Contingência						
		<b>Total:</b>	<b>273.901</b>			<b>273.901</b>	
		Fiscal:	273.901			273.901	
		Seguridade:					
999	Reserva de Contingência						
		<b>Total:</b>	<b>273.901</b>			<b>273.901</b>	
		Fiscal:	273.901			273.901	
		Seguridade:					
1003	GOVERNABILIDADE DA GESTÃO PÚBLICA						
		<b>Total:</b>	<b>273.901</b>			<b>273.901</b>	
		Fiscal:	273.901			273.901	
		Seguridade:					
<b>Total da Unidade:</b>			<b>273.901</b>			<b>273.901</b>	<b>1</b>
Fiscal:			273.901			273.901	
Seguridade:							





**Prefeitura Municipal de Ibiara**

Secretaria Municipal da Fazenda

Departamento de Contabilidade - Orçamento-Programa de 2024 - R\$ 1,00

Demonstrativo das Funções, Subfunções e Programa por Operações Especiais, Projetos e Atividades - ANEXO VI

Código	Descrição	Esfera	Total	Operações Especiais	Projeto	Atividade	%
<b>12.000</b>	<b>FUNDO MUNICIPAL DO TURISMO - FUMTUR</b>						
23	Comércio e Serviços						
		<b>Total:</b>	<b>3.579</b>			<b>3.579</b>	
		Fiscal:	3.579			3.579	
		Seguridade:					
695	Turismo						
		<b>Total:</b>	<b>3.579</b>			<b>3.579</b>	
		Fiscal:	3.579			3.579	
		Seguridade:					
1007	DESENVOLVIMENTO DA INFRAESTRUTURA MUNICIPAL						
		<b>Total:</b>	<b>3.579</b>			<b>3.579</b>	
		Fiscal:	3.579			3.579	
		Seguridade:					
<b>Total da Unidade:</b>			<b>3.579</b>			<b>3.579</b>	<b>0</b>
Fiscal:			3.579			3.579	
Seguridade:							

**Prefeitura Municipal de Ibiara**

Secretaria Municipal da Fazenda

Departamento de Contabilidade - Orçamento-Programa de 2024 - R\$ 1,00

Demonstrativo da Funções, Subfunções e Programa por Operações Especiais, Projetos e Atividades - ANEXO VI

Código	Descrição	Esfera	Total	Operações Especiais	Projeto	Atividade	%
<b>13.000</b>	<b>PROCURADORIA GERAL DO MUNICÍPIO</b>						
04	Administração						
		<b>Total:</b>	<b>32.544</b>			<b>32.544</b>	
		Fiscal:	32.544			32.544	
		Seguridade:					
122	Administração Geral						
		<b>Total:</b>	<b>32.544</b>			<b>32.544</b>	
		Fiscal:	32.544			32.544	
		Seguridade:					
1006	TRANSPARENCIA DO DINHEIRO PÚBLICO						
		<b>Total:</b>	<b>6.238</b>			<b>6.238</b>	
		Fiscal:	6.238			6.238	
		Seguridade:					
1017	APOIO ADMINISTRATIVO						
		<b>Total:</b>	<b>26.306</b>			<b>26.306</b>	
		Fiscal:	26.306			26.306	
		Seguridade:					
28	Encargos Especiais						
		<b>Total:</b>	<b>166.068</b>	<b>166.068</b>			
		Fiscal:	166.068	166.068			
		Seguridade:					
846	Outros Encargos Especiais						
		<b>Total:</b>	<b>166.068</b>	<b>166.068</b>			
		Fiscal:	166.068	166.068			
		Seguridade:					
0002	OPERAÇÕES ESPECIAIS						
		<b>Total:</b>	<b>166.068</b>	<b>166.068</b>			
		Fiscal:	166.068	166.068			
		Seguridade:					
<b>Total da Unidade:</b>			<b>198.612</b>	<b>166.068</b>		<b>32.544</b>	<b>1</b>
Fiscal:			198.612	166.068		32.544	
Seguridade:							



**Prefeitura Municipal de Ibiara**

Secretaria Municipal da Fazenda

Departamento de Contabilidade - Orçamento-Programa de 2024 - R\$ 1,00

Demonstrativo da Funções, Subfunções e Programa por Operações Especiais, Projetos e Atividades -

ANEXO VI

Código	Descrição	Esfera	Total	Operações Especiais	Projeto	Atividade	%
		1 - Fiscal:	27.322.884	484.101	9.645.698	17.193.085	
		2 - Seguridade:	9.757.159	16.986	1.252.254	8.487.919	
		<b>3 - Total ( 1 + 2 ):</b>	<b>37.080.043</b>	<b>501.087</b>	<b>10.897.952</b>	<b>25.681.004</b>	
		Intra-Orçamentária:					

  
CENTRO DE SERVIÇOS  
CONTABEIS JANUSA SOTERO  
LTDA  
Janusa Cristina G.Sotero -Diretora  
CT CRC-PB 5.481

  
FRANCISCO NENIVALDO DE  
SOUSA  
PREFEITO





## Prefeitura Municipal de Ibiara

Secretaria Municipal da Fazenda

Departamento de Contabilidade - Orçamento-Programa de 2024 - R\$ 1,00

Demonstrativo da Funções, Subfunções e Programa por Operações Especiais, Projetos e Atividades - ANEXO VII

Código	Descrição	Esfera	Total	Operações Especiais	Projeto	Atividade	%
01	Legislativa						
		<b>Total:</b>	<b>1.430.000</b>		<b>65.000</b>	<b>1.365.000</b>	<b>4</b>
		Fiscal:	1.430.000		65.000	1.365.000	
		Seguridade:					
04	Administração						
		<b>Total:</b>	<b>4.223.558</b>		<b>25.000</b>	<b>4.198.558</b>	<b>11</b>
		Fiscal:	4.223.558		25.000	4.198.558	
		Seguridade:					
08	Assistência Social						
		<b>Total:</b>	<b>1.279.087</b>		<b>53.350</b>	<b>1.225.737</b>	<b>3</b>
		Fiscal:	1.279.087		53.350	1.225.737	
		Seguridade:					
10	Saúde						
		<b>Total:</b>	<b>8.438.775</b>		<b>1.176.593</b>	<b>7.262.182</b>	<b>23</b>
		Fiscal:	8.438.775		1.176.593	7.262.182	
		Seguridade:					
12	Educação						
		<b>Total:</b>	<b>9.494.659</b>		<b>2.045.668</b>	<b>7.448.991</b>	<b>26</b>
		Fiscal:	9.494.659		2.045.668	7.448.991	
		Seguridade:					
13	Cultura						
		<b>Total:</b>	<b>553.831</b>		<b>24.820</b>	<b>529.011</b>	<b>1</b>
		Fiscal:	553.831		24.820	529.011	
		Seguridade:					
15	Urbanismo						
		<b>Total:</b>	<b>2.715.439</b>		<b>516.515</b>	<b>2.198.924</b>	<b>7</b>
		Fiscal:	2.715.439		516.515	2.198.924	
		Seguridade:					
17	Saneamento						
		<b>Total:</b>	<b>101.898</b>		<b>101.898</b>		<b>0</b>
		Fiscal:	79.587		79.587		
		Seguridade:	22.311		22.311		
18	Gestão Ambiental						
		<b>Total:</b>	<b>6.203.099</b>		<b>6.178.742</b>	<b>24.357</b>	<b>17</b>
		Fiscal:	6.203.099		6.178.742	24.357	
		Seguridade:					
20	Agricultura						
		<b>Total:</b>	<b>1.486.788</b>		<b>380.997</b>	<b>1.105.791</b>	<b>4</b>
		Fiscal:	1.486.788		380.997	1.105.791	
		Seguridade:					
23	Comércio e Serviços						
		<b>Total:</b>	<b>53.665</b>		<b>50.086</b>	<b>3.579</b>	<b>0</b>
		Fiscal:	53.665		50.086	3.579	
		Seguridade:					



# Prefeitura Municipal de Ibiara

Secretaria Municipal da Fazenda

Departamento de Contabilidade - Orçamento-Programa de 2024 - R\$ 1,00

Demonstrativo das Funções, Subfunções e Programa por Operações Especiais, Projetos e Atividades - ANEXO VII

Código	Descrição	Esfera	Total	Operações Especiais	Projeto	Atividade	%
25	Energia						
		<b>Total:</b>	<b>121.807</b>		<b>121.807</b>		<b>0</b>
		Fiscal:	121.807		121.807		
		Seguridade:					
26	Transporte						
		<b>Total:</b>	<b>81.015</b>		<b>81.015</b>		<b>0</b>
		Fiscal:	81.015		81.015		
		Seguridade:					
27	Desporto e Lazer						
		<b>Total:</b>	<b>121.434</b>		<b>76.461</b>	<b>44.973</b>	<b>0</b>
		Fiscal:	121.434		76.461	44.973	
		Seguridade:					
28	Encargos Especiais						
		<b>Total:</b>	<b>501.087</b>	<b>33.972</b>			<b>1</b>
		Fiscal:	484.101	484.101			
		Seguridade:	16.986	16.986			
99	Reserva de Contingência						
		<b>Total:</b>	<b>273.901</b>			<b>273.901</b>	<b>1</b>
		Fiscal:	273.901			273.901	
		Seguridade:					
031	Ação Legislativa						
		<b>Total:</b>	<b>1.430.000</b>		<b>65.000</b>	<b>1.365.000</b>	<b>4</b>
		Fiscal:	1.430.000		65.000	1.365.000	
		Seguridade:					
122	Administração Geral						
		<b>Total:</b>	<b>6.177.581</b>	<b>33.972</b>	<b>215.450</b>	<b>5.945.145</b>	<b>17</b>
		Fiscal:	5.165.658		28.000	5.137.658	
		Seguridade:	1.011.923	16.986	187.450	807.487	
123	Administração Financeira						
		<b>Total:</b>	<b>250.093</b>			<b>250.093</b>	<b>1</b>
		Fiscal:	250.093			250.093	
		Seguridade:					
243	Assistência à Criança e ao Adolescente						
		<b>Total:</b>	<b>10.209</b>			<b>10.209</b>	<b>0</b>
		Fiscal:					
		Seguridade:	10.209			10.209	
244	Assistência Comunitária						
		<b>Total:</b>	<b>705.187</b>		<b>15.000</b>	<b>690.187</b>	<b>2</b>
		Fiscal:					
		Seguridade:	705.187		15.000	690.187	
301	Atenção Básica						
		<b>Total:</b>	<b>6.494.878</b>		<b>856.672</b>	<b>5.638.206</b>	<b>18</b>
		Fiscal:					
		Seguridade:	6.494.878		856.672	5.638.206	

**Prefeitura Municipal de Ibiara**

Secretaria Municipal da Fazenda

Departamento de Contabilidade - Orçamento-Programa de 2024 - R\$ 1,00

Demonstrativo das Funções, Subfunções e Programa por Operações Especiais, Projetos e Atividades - ANEXO VII

Código	Descrição	Esfera	Total	Operações Especiais	Projeto	Atividade	%
302	Assistência Hospitalar e Ambulatorial						
		<b>Total:</b>	<b>1.259.787</b>		<b>138.038</b>	<b>1.121.749</b>	<b>3</b>
		Fiscal:					
		Seguridade:	1.259.787		138.038	1.121.749	
303	Suporte Profilático e Terapêutico						
		<b>Total:</b>	<b>56.805</b>			<b>56.805</b>	<b>0</b>
		Fiscal:					
		Seguridade:	56.805			56.805	
304	Vigilância Sanitária						
		<b>Total:</b>	<b>15.369</b>			<b>15.369</b>	<b>0</b>
		Fiscal:					
		Seguridade:	15.369			15.369	
305	Vigilância Epidemiológica						
		<b>Total:</b>	<b>164.651</b>		<b>16.744</b>	<b>147.907</b>	<b>0</b>
		Fiscal:					
		Seguridade:	164.651		16.744	147.907	
306	Alimentação e Nutrição						
		<b>Total:</b>	<b>111.205</b>			<b>111.205</b>	<b>0</b>
		Fiscal:	111.205			111.205	
		Seguridade:					
361	Ensino Fundamental						
		<b>Total:</b>	<b>6.980.279</b>		<b>937.534</b>	<b>6.042.745</b>	<b>19</b>
		Fiscal:	6.980.279		937.534	6.042.745	
		Seguridade:					
362	Ensino Médio						
		<b>Total:</b>	<b>76.000</b>			<b>76.000</b>	<b>0</b>
		Fiscal:	76.000			76.000	
		Seguridade:					
365	Educação Infantil						
		<b>Total:</b>	<b>2.137.120</b>		<b>1.105.134</b>	<b>1.031.986</b>	<b>6</b>
		Fiscal:	2.137.120		1.105.134	1.031.986	
		Seguridade:					
367	Educação Especial						
		<b>Total:</b>	<b>133.580</b>			<b>133.580</b>	<b>0</b>
		Fiscal:	133.580			133.580	
		Seguridade:					
392	Difusão Cultural						
		<b>Total:</b>	<b>291.847</b>		<b>24.820</b>	<b>267.027</b>	<b>1</b>
		Fiscal:	291.847		24.820	267.027	
		Seguridade:					
422	Direitos Individuais, Colet. e Difusos						
		<b>Total:</b>	<b>38.350</b>		<b>38.350</b>		<b>0</b>
		Fiscal:					
		Seguridade:	38.350		38.350		





# Prefeitura Municipal de Ibiara

Secretaria Municipal da Fazenda

Departamento de Contabilidade - Orçamento-Programa de 2024 - R\$ 1,00

Demonstrativo da Funções, Subfunções e Programa por Operações Especiais, Projetos e Atividades - ANEXO VII

Código	Descrição	Esfera	Total	Operações Especiais	Projeto	Atividade	%
451	Infra-Estrutura Urbana						
		<b>Total:</b>	<b>550.426</b>		<b>388.226</b>	<b>162.200</b>	<b>1</b>
		Fiscal:	550.426		388.226	162.200	
		Seguridade:					
452	Serviços Urbanos						
		<b>Total:</b>	<b>2.165.013</b>		<b>128.289</b>	<b>2.036.724</b>	<b>6</b>
		Fiscal:	2.165.013		128.289	2.036.724	
		Seguridade:					
511	Saneamento Básico Rural						
		<b>Total:</b>	<b>19.711</b>		<b>19.711</b>		<b>0</b>
		Fiscal:	19.711		19.711		
		Seguridade:					
512	Saneamento Básico Urbano						
		<b>Total:</b>	<b>59.876</b>		<b>59.876</b>		<b>0</b>
		Fiscal:	59.876		59.876		
		Seguridade:					
541	Preservação e Conservação Ambiental						
		<b>Total:</b>	<b>66.265</b>		<b>41.908</b>	<b>24.357</b>	<b>0</b>
		Fiscal:	66.265		41.908	24.357	
		Seguridade:					
544	Recursos Hídricos						
		<b>Total:</b>	<b>6.136.834</b>		<b>6.136.834</b>		<b>17</b>
		Fiscal:	6.136.834		6.136.834		
		Seguridade:					
602	Promoção da Produção Animal						
		<b>Total:</b>	<b>16.985</b>		<b>16.985</b>		<b>0</b>
		Fiscal:	16.985		16.985		
		Seguridade:					
605	Abastecimento						
		<b>Total:</b>	<b>234.934</b>		<b>234.934</b>		<b>1</b>
		Fiscal:	234.934		234.934		
		Seguridade:					
606	Extensão Rural						
		<b>Total:</b>	<b>316.964</b>		<b>100.395</b>	<b>216.569</b>	<b>1</b>
		Fiscal:	316.964		100.395	216.569	
		Seguridade:					
608	Promoção da Produção Agropecuária						
		<b>Total:</b>	<b>28.683</b>		<b>28.683</b>		<b>0</b>
		Fiscal:	28.683		28.683		
		Seguridade:					
692	Comercialização						
		<b>Total:</b>	<b>15.488</b>			<b>15.488</b>	<b>0</b>
		Fiscal:	15.488			15.488	
		Seguridade:					

**Prefeitura Municipal de Ibiara**

Secretaria Municipal da Fazenda

Departamento de Contabilidade - Orçamento-Programa de 2024 - R\$ 1,00

Demonstrativo das Funções, Subfunções e Programa por Operações Especiais, Projetos e Atividades - ANEXO VII

Código	Descrição	Esfera	Total	Operações Especiais	Projeto	Atividade	%
695	Turismo						
		<b>Total:</b>	<b>92.826</b>		<b>89.247</b>	<b>3.579</b>	<b>0</b>
		Fiscal:	92.826		89.247	3.579	
		Seguridade:					
751	Conservação de Energia						
		<b>Total:</b>	<b>118.807</b>		<b>118.807</b>		<b>0</b>
		Fiscal:	118.807		118.807		
		Seguridade:					
752	Energia Elétrica						
		<b>Total:</b>	<b>3.000</b>		<b>3.000</b>		<b>0</b>
		Fiscal:	3.000		3.000		
		Seguridade:					
782	Transporte Rodoviário						
		<b>Total:</b>	<b>81.015</b>		<b>81.015</b>		<b>0</b>
		Fiscal:	81.015		81.015		
		Seguridade:					
812	Desporto Comunitário						
		<b>Total:</b>	<b>82.273</b>		<b>37.300</b>	<b>44.973</b>	<b>0</b>
		Fiscal:	82.273		37.300	44.973	
		Seguridade:					
841	Refinanciamento da Dívida Interna						
		<b>Total:</b>	<b>296.745</b>				<b>1</b>
		Fiscal:	296.745	296.745			
		Seguridade:					
843	Serviço da Dívida Interna						
		<b>Total:</b>	<b>21.288</b>				<b>0</b>
		Fiscal:	21.288	21.288			
		Seguridade:					
846	Outros Encargos Especiais						
		<b>Total:</b>	<b>166.068</b>				<b>0</b>
		Fiscal:	166.068	166.068			
		Seguridade:					
999	Reserva de Contingência						
		<b>Total:</b>	<b>273.901</b>			<b>273.901</b>	<b>1</b>
		Fiscal:	273.901			273.901	
		Seguridade:					
0002	OPERAÇÕES ESPECIAIS						
		<b>Total:</b>	<b>501.087</b>	<b>33.972</b>			<b>1</b>
		Fiscal:	484.101	484.101			
		Seguridade:	16.986	16.986			
0004	APOIO ADMINISTRATIVO						
		<b>Total:</b>	<b>9.014</b>			<b>9.014</b>	<b>0</b>
		Fiscal:	9.014			9.014	
		Seguridade:					

**Prefeitura Municipal de Ibiara**

Secretaria Municipal da Fazenda

Departamento de Contabilidade - Orçamento-Programa de 2024 - R\$ 1,00

Demonstrativo da Funções, Subfunções e Programa por Operações Especiais, Projetos e Atividades - ANEXO VII

Código	Descrição	Esfera	Total	Operações Especiais	Projeto	Atividade	%
1001	AÇÃO LEGISLATIVA						
		<b>Total:</b>	<b>1.430.000</b>		<b>65.000</b>	<b>1.365.000</b>	<b>4</b>
		Fiscal:	1.430.000		65.000	1.365.000	
		Seguridade:					
1002	COORDENAÇÃO ADMINISTRATIVA E GOVERNAMENTAL						
		<b>Total:</b>	<b>48.104</b>			<b>48.104</b>	<b>0</b>
		Fiscal:	48.104			48.104	
		Seguridade:					
1003	GOVERNABILIDADE DA GESTÃO PÚBLICA						
		<b>Total:</b>	<b>273.901</b>			<b>273.901</b>	<b>1</b>
		Fiscal:	273.901			273.901	
		Seguridade:					
1006	TRANSPARENCIA DO DINHEIRO PUBLICO						
		<b>Total:</b>	<b>256.331</b>			<b>256.331</b>	<b>1</b>
		Fiscal:	256.331			256.331	
		Seguridade:					
1007	DESENVOLVIMENTO DA INFRAESTRUTURA MUNICIPAL						
		<b>Total:</b>	<b>1.562.228</b>		<b>962.755</b>	<b>599.473</b>	<b>4</b>
		Fiscal:	1.480.193		880.720	599.473	
		Seguridade:	82.035		82.035		
1008	ALIMENTAÇÃO ESCOLAR						
		<b>Total:</b>	<b>111.205</b>			<b>111.205</b>	<b>0</b>
		Fiscal:	111.205			111.205	
		Seguridade:					
1009	TRANSPORTE ESCOLAR						
		<b>Total:</b>	<b>105.500</b>			<b>105.500</b>	<b>0</b>
		Fiscal:	105.500			105.500	
		Seguridade:					
1010	PROMOÇÃO DA EDUCAÇÃO PUBLICA MUNICIPAL DE BOA QUALIDADE						
		<b>Total:</b>	<b>9.166.882</b>		<b>1.988.071</b>	<b>7.178.811</b>	<b>25</b>
		Fiscal:	9.166.882		1.988.071	7.178.811	
		Seguridade:					
1011	HUMANIZAÇÃO DOS SERVIÇOS DA SAÚDE						
		<b>Total:</b>	<b>8.215.016</b>		<b>1.088.861</b>	<b>7.126.155</b>	<b>22</b>
		Fiscal:					
		Seguridade:	8.215.016		1.088.861	7.126.155	
1012	PROTEÇÃO SOCIAL BASICA DO MUNICÍPIO						
		<b>Total:</b>	<b>707.106</b>		<b>81.358</b>	<b>625.748</b>	<b>2</b>
		Fiscal:					
		Seguridade:	707.106		81.358	625.748	
1013	PRESERVAÇÃO E CONSERVAÇÃO AMBIENTAL						
		<b>Total:</b>	<b>24.357</b>			<b>24.357</b>	<b>0</b>
		Fiscal:	24.357			24.357	
		Seguridade:					





**Prefeitura Municipal de Ibiara**

Secretaria Municipal da Fazenda

Departamento de Contabilidade - Orçamento-Programa de 2024 - R\$ 1,00

Demonstrativo da Funções, Subfunções e Programa por Operações Especiais, Projetos e Atividades - ANEXO VII

Código	Descrição	Esfera	Total	Operações Especiais	Projeto	Atividade	%
1014	DESENVOLVIMENTO RURAL DO MUNICÍPIO						
		<b>Total:</b>	<b>6.551.300</b>		<b>6.477.943</b>	<b>73.357</b>	<b>18</b>
		Fiscal:	6.551.300		6.477.943	73.357	
		Seguridade:					
1015	DESENVOLVIMENTO CULTURAL E TURISTICO MUNICIPAL						
		<b>Total:</b>	<b>381.094</b>		<b>114.067</b>	<b>267.027</b>	<b>1</b>
		Fiscal:	381.094		114.067	267.027	
		Seguridade:					
1016	DESPORTO E LAZER						
		<b>Total:</b>	<b>139.870</b>		<b>94.897</b>	<b>44.973</b>	<b>0</b>
		Fiscal:	139.870		94.897	44.973	
		Seguridade:					
1017	APOIO ADMINISTRATIVO						
		<b>Total:</b>	<b>7.597.048</b>		<b>25.000</b>	<b>7.572.048</b>	<b>20</b>
		Fiscal:	6.861.032		25.000	6.836.032	
		Seguridade:	736.016			736.016	
		1 - Fiscal:	27.322.884	484.101	9.645.698	17.193.085	
		2 - Seguridade:	9.757.159	16.986	1.252.254	8.487.919	
		<b>3 - Total ( 1 + 2 ):</b>	<b>37.080.043</b>	<b>501.087</b>	<b>10.897.952</b>	<b>25.681.004</b>	
		Intra-Orçamentária:					

  
CENTRO DE SERVIÇOS  
CONTABEIS JANUSA SOTERO  
LTDA  
Janusa Cristina G.Sotero -Diretora  
CT CRC-PB 5.481

  
FRANCISCO NIVALDO DE  
SOUZA  
PREFEITO



# Prefeitura Municipal de Ibiara

Secretaria Municipal da Fazenda

Departamento de Contabilidade - Orçamento-Programa de 2024 - R\$ 1,00

Demonstrativo da Funções, Subfunções e Programas conforme Vínculo com Recursos - ANEXO VIII

Código	Descrição	Esfera	Total	Próprios	Vinculados	%
01	Legislativa					
		<b>Total:</b>				0
		Fiscal:				
		Seguridade:				
04	Administração					
		<b>Total:</b>				0
		Fiscal:				
		Seguridade:				
08	Assistência Social					
		<b>Total:</b>	24.344		24.344	0
		Fiscal:				
		Seguridade:	24.344		24.344	
10	Saúde					
		<b>Total:</b>	187.115		187.115	1
		Fiscal:				
		Seguridade:	187.115		187.115	
12	Educação					
		<b>Total:</b>				0
		Fiscal:				
		Seguridade:				
13	Cultura					
		<b>Total:</b>				0
		Fiscal:				
		Seguridade:				
15	Urbanismo					
		<b>Total:</b>				0
		Fiscal:				
		Seguridade:				
17	Saneamento					
		<b>Total:</b>				0
		Fiscal:				
		Seguridade:				
18	Gestão Ambiental					
		<b>Total:</b>				0
		Fiscal:				
		Seguridade:				
20	Agricultura					
		<b>Total:</b>				0
		Fiscal:				
		Seguridade:				
23	Comércio e Serviços					
		<b>Total:</b>				0
		Fiscal:				
		Seguridade:				
25	Energia					
		<b>Total:</b>				0
		Fiscal:				
		Seguridade:				



**Prefeitura Municipal de Ibiara**

Secretaria Municipal da Fazenda

Departamento de Contabilidade - Orçamento-Programa de 2024 - R\$ 1,00

Demonstrativo da Funções, Subfunções e Programas conforme Vínculo com Recursos -

ANEXO VIII

Código	Descrição	Esfera	Total	Próprios	Vinculados	%
26	Transporte					
		<b>Total:</b>				0
		Fiscal:				
		Seguridade:				
27	Desporto e Lazer					
		<b>Total:</b>				0
		Fiscal:				
		Seguridade:				
28	Encargos Especiais					
		<b>Total:</b>				0
		Fiscal:				
		Seguridade:				
99	Reserva de Contingência					
		<b>Total:</b>				0
		Fiscal:				
		Seguridade:				
031	Ação Legislativa					
		<b>Total:</b>				0
		Fiscal:				
		Seguridade:				
122	Administração Geral					
		<b>Total:</b>				0
		Fiscal:				
		Seguridade:				
123	Administração Financeira					
		<b>Total:</b>				0
		Fiscal:				
		Seguridade:				
243	Assistência à Criança a ao Adolescente					
		<b>Total:</b>				0
		Fiscal:				
		Seguridade:				
244	Assistência Comunitária					
		<b>Total:</b>	24.344		24.344	0
		Fiscal:				
		Seguridade:	24.344		24.344	
301	Atenção Básica					
		<b>Total:</b>	79.946		79.946	0
		Fiscal:				
		Seguridade:	79.946		79.946	
302	Assistência Hospitalar e Ambulatorial					
		<b>Total:</b>	54.785		54.785	0
		Fiscal:				
		Seguridade:	54.785		54.785	
303	Suporte Profilático e Terapêutico					
		<b>Total:</b>				0
		Fiscal:				
		Seguridade:				





## Prefeitura Municipal de Ibiara

Secretaria Municipal da Fazenda

Departamento de Contabilidade - Orçamento-Programa de 2024 - R\$ 1,00

Demonstrativo da Funções, Subfunções e Programas conforme Vínculo com Recursos -

ANEXO VIII

Código	Descrição	Esfera	Total	Próprios	Vinculados	%
304	Vigilância Sanitária					
		<b>Total:</b>				0
		Fiscal:				
		Seguridade:				
305	Vigilância Epidemiológica					
		<b>Total:</b>	52.384		52.384	0
		Fiscal:				
		Seguridade:	52.384		52.384	
306	Alimentação e Nutrição					
		<b>Total:</b>				0
		Fiscal:				
		Seguridade:				
361	Ensino Fundamental					
		<b>Total:</b>				0
		Fiscal:				
		Seguridade:				
362	Ensino Médio					
		<b>Total:</b>				0
		Fiscal:				
		Seguridade:				
365	Educação Infantil					
		<b>Total:</b>				0
		Fiscal:				
		Seguridade:				
367	Educação Especial					
		<b>Total:</b>				0
		Fiscal:				
		Seguridade:				
392	Difusão Cultural					
		<b>Total:</b>				0
		Fiscal:				
		Seguridade:				
422	Direitos Individuais, Colet. e Difusos					
		<b>Total:</b>				0
		Fiscal:				
		Seguridade:				
451	Infra-Estrutura Urbana					
		<b>Total:</b>				0
		Fiscal:				
		Seguridade:				
452	Serviços Urbanos					
		<b>Total:</b>				0
		Fiscal:				
		Seguridade:				
511	Saneamento Básico Rural					
		<b>Total:</b>				0
		Fiscal:				
		Seguridade:				

**Prefeitura Municipal de Ibiara**

Secretaria Municipal da Fazenda

Departamento de Contabilidade - Orçamento-Programa de 2024 - R\$ 1,00

Demonstrativo da Funções, Subfunções e Programas conforme Vínculo com Recursos -

ANEXO VIII

Código	Descrição	Esfera	Total	Próprios	Vinculados	%
512	Saneamento Básico Urbano					
		<b>Total:</b>				0
		Fiscal:				
		Seguridade:				
541	Preservação e Conservação Ambiental					
		<b>Total:</b>				0
		Fiscal:				
		Seguridade:				
544	Recursos Hídricos					
		<b>Total:</b>				0
		Fiscal:				
		Seguridade:				
602	Promoção da Produção Animal					
		<b>Total:</b>				0
		Fiscal:				
		Seguridade:				
605	Abastecimento					
		<b>Total:</b>				0
		Fiscal:				
		Seguridade:				
606	Extensão Rural					
		<b>Total:</b>				0
		Fiscal:				
		Seguridade:				
608	Promoção da Produção Agropecuária					
		<b>Total:</b>				0
		Fiscal:				
		Seguridade:				
692	Comercialização					
		<b>Total:</b>				0
		Fiscal:				
		Seguridade:				
695	Turismo					
		<b>Total:</b>				0
		Fiscal:				
		Seguridade:				
751	Conservação de Energia					
		<b>Total:</b>				0
		Fiscal:				
		Seguridade:				
752	Energia Elétrica					
		<b>Total:</b>				0
		Fiscal:				
		Seguridade:				
782	Transporte Rodoviário					
		<b>Total:</b>				0
		Fiscal:				
		Seguridade:				



## Prefeitura Municipal de Ibiara

Secretaria Municipal da Fazenda

Departamento de Contabilidade - Orçamento-Programa de 2024 - R\$ 1,00

Demonstrativo da Funções, Subfunções e Programas conforme Vínculo com Recursos -

ANEXO VIII

Código	Descrição	Esfera	Total	Próprios	Vinculados	%
812	Desporto Comunitário					
		<b>Total:</b>				0
		Fiscal:				
		Seguridade:				
841	Refinanciamento da Dívida Interna					
		<b>Total:</b>				0
		Fiscal:				
		Seguridade:				
843	Serviço da Dívida Interna					
		<b>Total:</b>				0
		Fiscal:				
		Seguridade:				
846	Outros Encargos Especiais					
		<b>Total:</b>				0
		Fiscal:				
		Seguridade:				
999	Reserva de Contingência					
		<b>Total:</b>				0
		Fiscal:				
		Seguridade:				
0002	OPERAÇÕES ESPECIAIS					
		<b>Total:</b>				0
		Fiscal:				
		Seguridade:				
0004	APOIO ADMINISTRATIVO					
		<b>Total:</b>				0
		Fiscal:				
		Seguridade:				
1001	AÇÃO LEGISLATIVA					
		<b>Total:</b>				0
		Fiscal:				
		Seguridade:				
1002	COORDENAÇÃO ADMINISTRATIVA E GOVERNAMENTAL					
		<b>Total:</b>				0
		Fiscal:				
		Seguridade:				
1003	GOVERNABILIDADE DA GESTÃO PÚBLICA					
		<b>Total:</b>				0
		Fiscal:				
		Seguridade:				
1006	TRANSPARENCIA DO DINHEIRO PÚBLICO					
		<b>Total:</b>				0
		Fiscal:				
		Seguridade:				
1007	DESENVOLVIMENTO DA INFRAESTRUTURA MUNICIPAL					
		<b>Total:</b>				0
		Fiscal:				
		Seguridade:				



**Prefeitura Municipal de Ibiara**

Secretaria Municipal da Fazenda

Departamento de Contabilidade - Orçamento-Programa de 2024 - R\$ 1,00

Demonstrativo da Funções, Subfunções e Programas conforme Vínculo com Recursos -

ANEXO VIII

Código	Descrição	Esfera	Total	Próprios	Vinculados	%
1008	ALIMENTAÇÃO ESCOLAR					
		<b>Total:</b>				<b>0</b>
		Fiscal:				
		Seguridade:				
1009	TRANSPORTE ESCOLAR					
		<b>Total:</b>				<b>0</b>
		Fiscal:				
		Seguridade:				
1010	PROMOÇÃO DA EDUCAÇÃO PÚBLICA MUNICIPAL DE BOA QUALIDADE					
		<b>Total:</b>				<b>0</b>
		Fiscal:				
		Seguridade:				
1011	HUMANIZAÇÃO DOS SERVIÇOS DA SAÚDE					
		<b>Total:</b>	<b>187.115</b>		<b>187.115</b>	<b>1</b>
		Fiscal:				
		Seguridade:	<b>187.115</b>		<b>187.115</b>	
1012	PROTEÇÃO SOCIAL BÁSICA DO MUNICÍPIO					
		<b>Total:</b>	<b>24.344</b>		<b>24.344</b>	<b>0</b>
		Fiscal:				
		Seguridade:	<b>24.344</b>		<b>24.344</b>	
1013	PRESERVAÇÃO E CONSERVAÇÃO AMBIENTAL					
		<b>Total:</b>				<b>0</b>
		Fiscal:				
		Seguridade:				
1014	DESENVOLVIMENTO RURAL DO MUNICÍPIO					
		<b>Total:</b>				<b>0</b>
		Fiscal:				
		Seguridade:				
1015	DESENVOLVIMENTO CULTURAL E TURÍSTICO MUNICIPAL					
		<b>Total:</b>				<b>0</b>
		Fiscal:				
		Seguridade:				
1016	DESPORTO E LAZER					
		<b>Total:</b>				<b>0</b>
		Fiscal:				
		Seguridade:				
1017	APOIO ADMINISTRATIVO					
		<b>Total:</b>				<b>0</b>
		Fiscal:				
		Seguridade:				
		1 - Fiscal:				
		2 - Seguridade:	<b>211.459</b>		<b>211.459</b>	
		<b>3 - Total ( 1 + 2 ):</b>	<b>211.459</b>		<b>211.459</b>	
		Intra-Orçamentária:				



**Prefeitura Municipal de Ibiara**

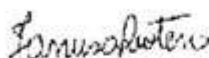
Secretaria Municipal da Fazenda

Departamento de Contabilidade - Orçamento-Programa de 2024 - R\$ 1,00

Demonstrativo das Funções, Subfunções e Programas conforme Vínculo com Recursos -

ANEXO VIII

Código	Descrição	Esfera	Total	Próprios	Vinculados	%
--------	-----------	--------	-------	----------	------------	---

  
CENTRO DE SERVIÇOS  
CONTÁBEIS JANUSA SÓTERO  
LTDA  
Janusa Cristina G. Sotero - Diretora  
CT CRC-PB 5.481

  
FRANCISCO NIVALDO DE  
SOUSA  
PREFEITO

**Prefeitura Municipal de Ibiara**

Secretaria Municipal da Fazenda

Departamento de Contabilidade - Orçamento-Programa de 2024 - R\$ 1,00

Demonstrativo da Despesa por Órgão e Funções - ANEXO IX - LF nº 4.320/64

Unidade Orçamentária	Funções	Valor	%
CÂMARA MUNICIPAL		1.430.000	4
	Legislativa	1.430.000	
SECRETARIA - GABINETE DO PREFEITO		1.488.923	4
	Administração	1.488.923	
SECRETARIA MUNICIPAL DE ADMINISTRAÇÃO		1.859.015	5
	Administração	1.859.015	
SECRETARIA MUNICIPAL DA FAZENDA		1.139.821	2
	Administração	843.076	
	Encargos Especiais	296.745	
SECRETARIA MUNICIPAL DE OBRAS E URBANISMO		3.055.784	7
	Urbanismo	2.715.439	
	Saneamento	59.876	
	Gestão Ambiental	112.934	
	Energia	121.807	
	Transporte	45.728	
SECRETARIA MUNICIPAL DE EDUCAÇÃO		9.598.220	26
	Educação	9.494.659	
	Desporto e Lazer	82.273	
	Encargos Especiais	21.288	
SECRETARIA MUNICIPAL DE SAÚDE		340.463	1
	Saúde	301.166	
	Saneamento	22.311	
	Encargos Especiais	16.986	
FUNDO MUNICIPAL DE SAÚDE		8.137.609	22
	Saúde	8.137.609	
SECRETARIA MUN.DE ASSISTENCIA SOCIAL E DESENVOLVIMENTO HUMANO		630.023	2
	Assistência Social	630.023	
FUNDO MUNICIPAL DE ASSIST. SOCIAL DO MUNIC. DE IBIARA		638.855	2
	Assistência Social	638.855	
FUNDO MUNICIPAL DOS DIREITOS DA CRIANÇA E DO ADOLESCENTE DE IBIARA PB		10.209	0
	Assistência Social	10.209	
SECRETARIA MUN.DE DESENVOLVIMENTO RURAL E MEIO AMBIENTE		7.631.951	0
	Saneamento	19.711	
	Gestão Ambiental	6.090.165	
	Agricultura	1.486.788	
	Transporte	35.287	
SECRETARIA MUNICIPAL DE CULTURA E TURISMO		643.078	1
	Cultura	553.831	
	Comércio e Serviços	50.086	
	Desporto e Lazer	39.161	





**Prefeitura Municipal de Ibiara**

Secretaria Municipal da Fazenda

Departamento de Contabilidade - Orçamento-Programa de 2024 - R\$ 1,00

Demonstrativo da Despesa por Órgão e Funções - ANEXO IX - LF nº 4.320/64

Unidade Orçamentária	Funções	Valor	%
RESERVA DE CONTINGÊNCIA		273.901	1
	Reserva de Contingência	273.901	
FUNDO MUNICIPAL DO TURISMO - FUMTUR		3.579	0
	Comércio e Serviços	3.579	
PROCURADORIA GERAL DO MUNICÍPIO		198.612	0
	Administração	32.544	
	Encargos Especiais	166.068	
<b>Total:</b>		<b>37.080.043</b>	
Intra-Orçamentária:		0	

  
CENTRO DE SERVIÇOS  
CONTÁBEIS JANUSA SOTERO  
LTDA  
Janusa Cristina G. Sotero -Diretora  
CT CRC-PB 5.481

  
FRANCISCO BENIVALDO DE  
SOUSA  
PREFEITO



**Prefeitura Municipal de Ibiara**

Secretaria Municipal da Fazenda

Departamento de Contabilidade - Orçamento-Programa de 2024 - R\$ 1,00

Demonstrativo da Despesa por Função

Código	Descrição da Função	Esfera	Total	Direta	Indireta	%
<b>0-Legislativo</b>						
01	Legislaiva					
		<b>Total:</b>	<b>1.430.000</b>	<b>1.430.000</b>	<b>0</b>	<b>4</b>
		Fiscal:	1.430.000	1.430.000	0	
		Seguridade:	0	0	0	
		<b>Total do Poder:</b>	<b>1.430.000</b>	<b>1.430.000</b>	<b>0</b>	<b>4</b>
		Fiscal:	1.430.000	1.430.000	0	
		Seguridade:	0	0	0	



# Prefeitura Municipal de Ibiara

Secretaria Municipal da Fazenda

Departamento de Contabilidade - Orçamento-Programa de 2024 - R\$ 1,00

Demonstrativo da Despesa por Função

Código	Descrição da Função	Esfera	Total	Direta	Indireta	%
<b>I-Executivo</b>						
04	Administração					
		<b>Total:</b>	<b>4.223.558</b>	<b>4.223.558</b>	<b>0</b>	<b>11</b>
		Fiscal:	4.223.558	4.223.558	0	
		Seguridade:	0	0	0	
08	Assistência Social					
		<b>Total:</b>	<b>1.279.087</b>	<b>1.279.087</b>	<b>0</b>	<b>3</b>
		Fiscal:	0	0	0	
		Seguridade:	1.279.087	1.279.087	0	
10	Saúde					
		<b>Total:</b>	<b>8.438.775</b>	<b>8.438.775</b>	<b>0</b>	<b>23</b>
		Fiscal:	0	0	0	
		Seguridade:	8.438.775	8.438.775	0	
12	Educação					
		<b>Total:</b>	<b>9.494.659</b>	<b>9.494.659</b>	<b>0</b>	<b>26</b>
		Fiscal:	9.494.659	9.494.659	0	
		Seguridade:	0	0	0	
13	Cultura					
		<b>Total:</b>	<b>553.831</b>	<b>553.831</b>	<b>0</b>	<b>1</b>
		Fiscal:	553.831	553.831	0	
		Seguridade:	0	0	0	
15	Urbanismo					
		<b>Total:</b>	<b>2.715.439</b>	<b>2.715.439</b>	<b>0</b>	<b>7</b>
		Fiscal:	2.715.439	2.715.439	0	
		Seguridade:	0	0	0	
17	Saneamento					
		<b>Total:</b>	<b>101.898</b>	<b>101.898</b>	<b>0</b>	<b>0</b>
		Fiscal:	79.587	79.587	0	
		Seguridade:	22.311	22.311	0	
18	Gestão Ambiental					
		<b>Total:</b>	<b>6.203.099</b>	<b>6.203.099</b>	<b>0</b>	<b>17</b>
		Fiscal:	6.203.099	6.203.099	0	
		Seguridade:	0	0	0	
20	Agricultura					
		<b>Total:</b>	<b>1.486.788</b>	<b>1.486.788</b>	<b>0</b>	<b>4</b>
		Fiscal:	1.486.788	1.486.788	0	
		Seguridade:	0	0	0	
23	Comércio e Serviços					
		<b>Total:</b>	<b>53.665</b>	<b>53.665</b>	<b>0</b>	<b>0</b>
		Fiscal:	53.665	53.665	0	
		Seguridade:	0	0	0	
25	Energia					
		<b>Total:</b>	<b>121.807</b>	<b>121.807</b>	<b>0</b>	<b>0</b>
		Fiscal:	121.807	121.807	0	
		Seguridade:	0	0	0	
26	Transporte					
		<b>Total:</b>	<b>81.015</b>	<b>81.015</b>	<b>0</b>	<b>0</b>
		Fiscal:	81.015	81.015	0	
		Seguridade:	0	0	0	





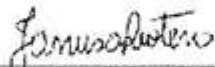
**Prefeitura Municipal de Ibiara**

Secretaria Municipal da Fazenda

Departamento de Contabilidade - Orçamento-Programa de 2024 - R\$ 1,00

Demonstrativo da Despesa por Função

Código	Descrição da Função	Esfera	Total	Direta	Indireta	%
<b>1-Executivo</b>						
27	Desporto e Lazer					
		<b>Total:</b>	<b>121.434</b>	<b>121.434</b>	<b>0</b>	<b>0</b>
		Fiscal:	121.434	121.434	0	
		Seguridade:	0	0	0	
28	Encargos Especiais					
		<b>Total:</b>	<b>501.087</b>	<b>501.087</b>	<b>0</b>	<b>1</b>
		Fiscal:	484.101	484.101	0	
		Seguridade:	16.986	16.986	0	
99	Reserva de Contingência					
		<b>Total:</b>	<b>273.901</b>	<b>273.901</b>	<b>0</b>	<b>1</b>
		Fiscal:	273.901	273.901	0	
		Seguridade:	0	0	0	
		<b>Total do Poder:</b>	<b>35.650.043</b>	<b>35.650.043</b>	<b>0</b>	<b>96</b>
		Fiscal:	25.892.884	25.892.884	0	
		Seguridade:	9.757.159	9.757.159	0	
		1 - Fiscal:	27.322.884	27.322.884	0	
		2 - Seguridade:	9.757.159	9.757.159	0	
		<b>3 - Total ( 1 + 2 ):</b>	<b>37.080.043</b>	<b>37.080.043</b>	<b>0</b>	
		Intra-Orçamentária:	0	0	0	

  
CENTRO DE SERVIÇOS  
CONTÁBEIS JANUSA SOTERO  
LTDA  
Janusa Cristina G. Sotero -Diretora  
CT CRC-PB 5.481

  
FRANCISCO MENIVALDO DE  
SOUSA  
PREFEITO



**Prefeitura Municipal de Ibiara**

Secretaria Municipal da Fazenda

Departamento de Contabilidade - Orçamento-Programa de 2024 - R\$ 1,00

Demonstrativo da Despesa por Subfunção

Código	Descrição da Subfunção	Esfera	Total	Direta	Indireta	%
<b>0-Legislativo</b>						
031	Ação Legislativa					
		<b>Total:</b>	<b>1.430.000</b>	<b>1.430.000</b>	<b>0</b>	<b>4</b>
		Fiscal:	1.430.000	1.430.000	0	
		Seguridade:	0	0	0	
		<b>Total do Poder:</b>	<b>1.430.000</b>	<b>1.430.000</b>	<b>0</b>	<b>4</b>
		Fiscal:	1.430.000	1.430.000	0	
		Seguridade:	0	0	0	

**Prefeitura Municipal de Ibiara**

Secretaria Municipal da Fazenda

Departamento de Contabilidade - Orçamento-Programa de 2024 - R\$ 1,00

Demonstrativo da Despesa por Subfunção

Código	Descrição da Subfunção	Esfera	Total	Direta	Indireta	%
<b>1-Executivo</b>						
122	Administração Geral					
		<b>Total:</b>	<b>6.177.581</b>	<b>6.177.581</b>	<b>0</b>	<b>17</b>
		Fiscal:	5.165.658	5.165.658	0	
		Seguridade:	1.011.923	1.011.923	0	
123	Administração Financeira					
		<b>Total:</b>	<b>250.093</b>	<b>250.093</b>	<b>0</b>	<b>1</b>
		Fiscal:	250.093	250.093	0	
		Seguridade:	0	0	0	
243	Assistência à Criança a ao Adolescente					
		<b>Total:</b>	<b>10.209</b>	<b>10.209</b>	<b>0</b>	<b>0</b>
		Fiscal:	0	0	0	
		Seguridade:	10.209	10.209	0	
244	Assistência Comunitária					
		<b>Total:</b>	<b>705.187</b>	<b>705.187</b>	<b>0</b>	<b>2</b>
		Fiscal:	0	0	0	
		Seguridade:	705.187	705.187	0	
301	Atenção Básica					
		<b>Total:</b>	<b>6.494.878</b>	<b>6.494.878</b>	<b>0</b>	<b>18</b>
		Fiscal:	0	0	0	
		Seguridade:	6.494.878	6.494.878	0	
302	Assistência Hospitalar e Ambulatorial					
		<b>Total:</b>	<b>1.259.787</b>	<b>1.259.787</b>	<b>0</b>	<b>3</b>
		Fiscal:	0	0	0	
		Seguridade:	1.259.787	1.259.787	0	
303	Suporte Profilático e Terapêutico					
		<b>Total:</b>	<b>56.805</b>	<b>56.805</b>	<b>0</b>	<b>0</b>
		Fiscal:	0	0	0	
		Seguridade:	56.805	56.805	0	
304	Vigilância Sanitária					
		<b>Total:</b>	<b>15.369</b>	<b>15.369</b>	<b>0</b>	<b>0</b>
		Fiscal:	0	0	0	
		Seguridade:	15.369	15.369	0	
305	Vigilância Epidemiológica					
		<b>Total:</b>	<b>164.651</b>	<b>164.651</b>	<b>0</b>	<b>0</b>
		Fiscal:	0	0	0	
		Seguridade:	164.651	164.651	0	
306	Alimentação e Nutrição					
		<b>Total:</b>	<b>111.205</b>	<b>111.205</b>	<b>0</b>	<b>0</b>
		Fiscal:	111.205	111.205	0	
		Seguridade:	0	0	0	
361	Ensino Fundamental					
		<b>Total:</b>	<b>6.980.279</b>	<b>6.980.279</b>	<b>0</b>	<b>19</b>
		Fiscal:	6.980.279	6.980.279	0	
		Seguridade:	0	0	0	
362	Ensino Médio					
		<b>Total:</b>	<b>76.000</b>	<b>76.000</b>	<b>0</b>	<b>0</b>
		Fiscal:	76.000	76.000	0	
		Seguridade:	0	0	0	





# Prefeitura Municipal de Ibiara

Secretaria Municipal da Fazenda

Departamento de Contabilidade - Orçamento-Programa de 2024 - R\$ 1,00

Demonstrativo da Despesa por Subfunção

Código	Descrição da Subfunção	Esfera	Total	Direta	Indireta	%
<b>I-Executivo</b>						
365	Educação Infantil					
		<b>Total:</b>	<b>2.137.120</b>	<b>2.137.120</b>	<b>0</b>	<b>6</b>
		Fiscal:	2.137.120	2.137.120	0	
		Seguridade:	0	0	0	
367	Educação Especial					
		<b>Total:</b>	<b>133.580</b>	<b>133.580</b>	<b>0</b>	<b>0</b>
		Fiscal:	133.580	133.580	0	
		Seguridade:	0	0	0	
392	Difusão Cultural					
		<b>Total:</b>	<b>291.847</b>	<b>291.847</b>	<b>0</b>	<b>1</b>
		Fiscal:	291.847	291.847	0	
		Seguridade:	0	0	0	
422	Direitos Individuais, Colet. e Difusos					
		<b>Total:</b>	<b>38.350</b>	<b>38.350</b>	<b>0</b>	<b>0</b>
		Fiscal:	0	0	0	
		Seguridade:	38.350	38.350	0	
451	Infra-Estrutura Urbana					
		<b>Total:</b>	<b>550.426</b>	<b>550.426</b>	<b>0</b>	<b>1</b>
		Fiscal:	550.426	550.426	0	
		Seguridade:	0	0	0	
452	Serviços Urbanos					
		<b>Total:</b>	<b>2.165.013</b>	<b>2.165.013</b>	<b>0</b>	<b>6</b>
		Fiscal:	2.165.013	2.165.013	0	
		Seguridade:	0	0	0	
511	Saneamento Básico Rural					
		<b>Total:</b>	<b>19.711</b>	<b>19.711</b>	<b>0</b>	<b>0</b>
		Fiscal:	19.711	19.711	0	
		Seguridade:	0	0	0	
512	Saneamento Básico Urbano					
		<b>Total:</b>	<b>59.876</b>	<b>59.876</b>	<b>0</b>	<b>0</b>
		Fiscal:	59.876	59.876	0	
		Seguridade:	0	0	0	
541	Preservação e Conservação Ambiental					
		<b>Total:</b>	<b>66.265</b>	<b>66.265</b>	<b>0</b>	<b>0</b>
		Fiscal:	66.265	66.265	0	
		Seguridade:	0	0	0	
544	Recursos Hídricos					
		<b>Total:</b>	<b>6.136.834</b>	<b>6.136.834</b>	<b>0</b>	<b>17</b>
		Fiscal:	6.136.834	6.136.834	0	
		Seguridade:	0	0	0	
602	Promoção da Produção Animal					
		<b>Total:</b>	<b>16.985</b>	<b>16.985</b>	<b>0</b>	<b>0</b>
		Fiscal:	16.985	16.985	0	
		Seguridade:	0	0	0	
605	Abastecimento					
		<b>Total:</b>	<b>234.934</b>	<b>234.934</b>	<b>0</b>	<b>1</b>
		Fiscal:	234.934	234.934	0	
		Seguridade:	0	0	0	

**Prefeitura Municipal de Ibiara**

Secretaria Municipal da Fazenda

Departamento de Contabilidade - Orçamento-Programa de 2024 - R\$ 1,00

Demonstrativo da Despesa por Subfunção

Código	Descrição da Subfunção	Esfera	Total	Direta	Indireta	%
<b>I-Executivo</b>						
606	Extensão Rural					
		<b>Total:</b>	<b>316.964</b>	<b>316.964</b>	<b>0</b>	<b>1</b>
		Fiscal:	316.964	316.964	0	
		Seguridade:	0	0	0	
608	Promoção da Produção Agropecuária					
		<b>Total:</b>	<b>28.683</b>	<b>28.683</b>	<b>0</b>	<b>0</b>
		Fiscal:	28.683	28.683	0	
		Seguridade:	0	0	0	
692	Comercialização					
		<b>Total:</b>	<b>15.488</b>	<b>15.488</b>	<b>0</b>	<b>0</b>
		Fiscal:	15.488	15.488	0	
		Seguridade:	0	0	0	
695	Turismo					
		<b>Total:</b>	<b>92.826</b>	<b>92.826</b>	<b>0</b>	<b>0</b>
		Fiscal:	92.826	92.826	0	
		Seguridade:	0	0	0	
751	Conservação de Energia					
		<b>Total:</b>	<b>118.807</b>	<b>118.807</b>	<b>0</b>	<b>0</b>
		Fiscal:	118.807	118.807	0	
		Seguridade:	0	0	0	
752	Energia Elétrica					
		<b>Total:</b>	<b>3.000</b>	<b>3.000</b>	<b>0</b>	<b>0</b>
		Fiscal:	3.000	3.000	0	
		Seguridade:	0	0	0	
782	Transporte Rodoviário					
		<b>Total:</b>	<b>81.015</b>	<b>81.015</b>	<b>0</b>	<b>0</b>
		Fiscal:	81.015	81.015	0	
		Seguridade:	0	0	0	
812	Desporto Comunitário					
		<b>Total:</b>	<b>82.273</b>	<b>82.273</b>	<b>0</b>	<b>0</b>
		Fiscal:	82.273	82.273	0	
		Seguridade:	0	0	0	
841	Refinanciamento da Dívida Interna					
		<b>Total:</b>	<b>296.745</b>	<b>296.745</b>	<b>0</b>	<b>1</b>
		Fiscal:	296.745	296.745	0	
		Seguridade:	0	0	0	
843	Serviço da Dívida Interna					
		<b>Total:</b>	<b>21.288</b>	<b>21.288</b>	<b>0</b>	<b>0</b>
		Fiscal:	21.288	21.288	0	
		Seguridade:	0	0	0	
846	Outros Encargos Especiais					
		<b>Total:</b>	<b>166.068</b>	<b>166.068</b>	<b>0</b>	<b>0</b>
		Fiscal:	166.068	166.068	0	
		Seguridade:	0	0	0	
999	Reserva de Contingência					
		<b>Total:</b>	<b>273.901</b>	<b>273.901</b>	<b>0</b>	<b>1</b>
		Fiscal:	273.901	273.901	0	
		Seguridade:	0	0	0	



**Prefeitura Municipal de Ibiara**

Secretaria Municipal da Fazenda

Departamento de Contabilidade - Orçamento-Programa de 2024 - R\$ 1,00

Demonstrativo da Despesa por Subfunção

Código	Descrição da Subfunção	Esfera	Total	Direta	Indireta	%
<b>I-Executivo</b>						
	<b>Total do Poder:</b>		<b>35.650.043</b>	<b>35.650.043</b>	<b>0</b>	<b>96</b>
	Fiscal:		25.892.884	25.892.884	0	
	Seguridade:		9.757.159	9.757.159	0	
	1 - Fiscal:		27.322.884	27.322.884	0	
	2 - Seguridade:		9.757.159	9.757.159	0	
	<b>3 - Total ( 1 + 2 ):</b>		<b>37.080.043</b>	<b>37.080.043</b>	<b>0</b>	
	Intra-Orçamentária:		0	0	0	

  
CENTRO DE SERVIÇOS  
CONTABEIS JANUSA SOTERO  
LTDA  
Janusa Cristina G.Sotero -Diretora  
CT CRC-PB 5.481

  
FRANCISCO NIVALDO DE  
SOUSA  
PREFEITO





**Prefeitura Municipal de Ibiara**

Secretaria Municipal da Fazenda

Departamento de Contabilidade - Orçamento-Programa de 2024 - R\$ 1,00

Demonstrativo da Despesa por Programa

Código	Descrição do Programa	Esfera	Total	Direta	Indireta	%
<b>0-Legislativo</b>						
1001	AÇÃO LEGISLATIVA					
		<b>Total:</b>	<b>1.430.000</b>	<b>1.430.000</b>	<b>0</b>	<b>4</b>
		Fiscal:	1.430.000	1.430.000	0	
		Seguridade:	0	0	0	
		<b>Total do Poder:</b>	<b>1.430.000</b>	<b>1.430.000</b>	<b>0</b>	<b>4</b>
		Fiscal:	1.430.000	1.430.000	0	
		Seguridade:	0	0	0	

**Prefeitura Municipal de Ibiara**

Secretaria Municipal da Fazenda

Departamento de Contabilidade - Orçamento-Programa de 2024 - R\$ 1,00

Demonstrativo da Despesa por Programa

Código	Descrição do Programa	Esfera	Total	Direta	Indireta	%
<b>I-Executivo</b>						
0002	OPERAÇÕES ESPECIAIS					
		<b>Total:</b>	<b>501.087</b>	<b>501.087</b>	<b>0</b>	<b>1</b>
		Fiscal:	484.101	484.101	0	
		Seguridade:	16.986	16.986	0	
0004	APOIO ADMINISTRATIVO					
		<b>Total:</b>	<b>9.014</b>	<b>9.014</b>	<b>0</b>	<b>0</b>
		Fiscal:	9.014	9.014	0	
		Seguridade:	0	0	0	
1002	COORDENAÇÃO ADMINISTRATIVA E GOVERNAMENTAL					
		<b>Total:</b>	<b>48.104</b>	<b>48.104</b>	<b>0</b>	<b>0</b>
		Fiscal:	48.104	48.104	0	
		Seguridade:	0	0	0	
1003	GOVERNABILIDADE DA GESTÃO PÚBLICA					
		<b>Total:</b>	<b>273.901</b>	<b>273.901</b>	<b>0</b>	<b>1</b>
		Fiscal:	273.901	273.901	0	
		Seguridade:	0	0	0	
1006	TRANSPARENCIA DO DINHEIRO PÚBLICO					
		<b>Total:</b>	<b>256.331</b>	<b>256.331</b>	<b>0</b>	<b>1</b>
		Fiscal:	256.331	256.331	0	
		Seguridade:	0	0	0	
1007	DESENVOLVIMENTO DA INFRAESTRUTURA MUNICIPAL					
		<b>Total:</b>	<b>1.562.228</b>	<b>1.562.228</b>	<b>0</b>	<b>4</b>
		Fiscal:	1.480.193	1.480.193	0	
		Seguridade:	82.035	82.035	0	
1008	ALIMENTAÇÃO ESCOLAR					
		<b>Total:</b>	<b>111.205</b>	<b>111.205</b>	<b>0</b>	<b>0</b>
		Fiscal:	111.205	111.205	0	
		Seguridade:	0	0	0	
1009	TRANSPORTE ESCOLAR					
		<b>Total:</b>	<b>105.500</b>	<b>105.500</b>	<b>0</b>	<b>0</b>
		Fiscal:	105.500	105.500	0	
		Seguridade:	0	0	0	
1010	PROMOÇÃO DA EDUCAÇÃO PÚBLICA MUNICIPAL DE BOA QUALIDADE					
		<b>Total:</b>	<b>9.166.882</b>	<b>9.166.882</b>	<b>0</b>	<b>25</b>
		Fiscal:	9.166.882	9.166.882	0	
		Seguridade:	0	0	0	
1011	HUMANIZAÇÃO DOS SERVIÇOS DA SAÚDE					
		<b>Total:</b>	<b>8.215.016</b>	<b>8.215.016</b>	<b>0</b>	<b>22</b>
		Fiscal:	0	0	0	
		Seguridade:	8.215.016	8.215.016	0	
1012	PROTEÇÃO SOCIAL BÁSICA DO MUNICÍPIO					
		<b>Total:</b>	<b>707.106</b>	<b>707.106</b>	<b>0</b>	<b>2</b>
		Fiscal:	0	0	0	
		Seguridade:	707.106	707.106	0	
1013	PRESERVAÇÃO E CONSERVAÇÃO AMBIENTAL					
		<b>Total:</b>	<b>24.357</b>	<b>24.357</b>	<b>0</b>	<b>0</b>
		Fiscal:	24.357	24.357	0	
		Seguridade:	0	0	0	



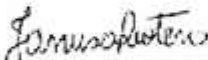
# Prefeitura Municipal de Ibiara

Secretaria Municipal da Fazenda

Departamento de Contabilidade - Orçamento-Programa de 2024 - R\$ 1,00

Demonstrativo da Despesa por Programa

Código	Descrição do Programa	Esfera	Total	Direta	Indireta	%
<b>I-Executivo</b>						
1014	DESENVOLVIMENTO RURAL DO MUNICÍPIO					
		<b>Total:</b>	<b>6.551.300</b>	<b>6.551.300</b>	<b>0</b>	<b>18</b>
		Fiscal:	6.551.300	6.551.300	0	
		Seguridade:	0	0	0	
1015	DESENVOLVIMENTO CULTURAL E TURISTICO MUNICIPAL					
		<b>Total:</b>	<b>381.094</b>	<b>381.094</b>	<b>0</b>	<b>1</b>
		Fiscal:	381.094	381.094	0	
		Seguridade:	0	0	0	
1016	DESPORTO E LAZER					
		<b>Total:</b>	<b>139.870</b>	<b>139.870</b>	<b>0</b>	<b>0</b>
		Fiscal:	139.870	139.870	0	
		Seguridade:	0	0	0	
1017	APOIO ADMINISTRATIVO					
		<b>Total:</b>	<b>7.597.048</b>	<b>7.597.048</b>	<b>0</b>	<b>20</b>
		Fiscal:	6.861.032	6.861.032	0	
		Seguridade:	736.016	736.016	0	
<b>Total do Poder:</b>			<b>35.650.043</b>	<b>35.650.043</b>	<b>0</b>	<b>96</b>
Fiscal:			25.892.884	25.892.884	0	
Seguridade:			9.757.159	9.757.159	0	
1 - Fiscal:			27.322.884	27.322.884	0	
2 - Seguridade:			9.757.159	9.757.159	0	
<b>3 - Total ( 1 + 2 ):</b>			<b>37.080.043</b>	<b>37.080.043</b>	<b>0</b>	
Intra-Orçamentária:			0	0	0	

  
CENTRO DE SERVIÇOS  
CONTABEIS JANUSA SOTERO  
LTDA  
Janusa Cristina G.Sotero -Diretora  
CT CRC-PB 5.481

  
FRANCISCO NENIVALDO DE  
SOUSA  
PREFEITO





**Prefeitura Municipal de Ibiara**

Secretaria Municipal da Fazenda

Departamento de Contabilidade - Orçamento-Programa de 2024 - R\$ 1,00

Demonstrativo da Despesa por Ação Governamental

Código	Descrição da Ação Governamental	Esfera	Total	Direta	Indireta	%
<b>0-Legislativo</b>						
1001	CONSTRUÇÃO, AMPLIAÇÃO E REFORMA DE CÂMARA					
		<b>Total:</b>	<b>30.000</b>	<b>30.000</b>	<b>0</b>	<b>0</b>
		Fiscal:	30.000	30.000	0	
		Seguridade:	0	0	0	
1002	AQUISIÇÃO DE VEÍCULO PARA A CÂMARA MUNICIPAL					
		<b>Total:</b>	<b>25.000</b>	<b>25.000</b>	<b>0</b>	<b>0</b>
		Fiscal:	25.000	25.000	0	
		Seguridade:	0	0	0	
1003	AQUISIÇÃO DE EQUIPAMENTOS PARA A CÂMARA					
		<b>Total:</b>	<b>10.000</b>	<b>10.000</b>	<b>0</b>	<b>0</b>
		Fiscal:	10.000	10.000	0	
		Seguridade:	0	0	0	
2001	MANUTENÇÃO DAS AÇÕES LEGISLATIVAS - PESSOAL/ENCARGOS SOCIAIS					
		<b>Total:</b>	<b>795.000</b>	<b>795.000</b>	<b>0</b>	<b>2</b>
		Fiscal:	795.000	795.000	0	
		Seguridade:	0	0	0	
2002	MANUTENÇÃO DE OUTRAS ATIVIDADES LEGISLATIVAS					
		<b>Total:</b>	<b>570.000</b>	<b>570.000</b>	<b>0</b>	<b>2</b>
		Fiscal:	570.000	570.000	0	
		Seguridade:	0	0	0	
<b>Total do Poder:</b>			<b>1.430.000</b>	<b>1.430.000</b>	<b>0</b>	<b>4</b>
Fiscal:			1.430.000	1.430.000	0	
Seguridade:			0	0	0	

**Prefeitura Municipal de Ibiara**

Secretaria Municipal da Fazenda

Departamento de Contabilidade - Orçamento-Programa de 2024 - R\$ 1,00

Demonstrativo da Despesa por Ação Governamental

Código	Descrição da Ação Governamental	Esfera	Total	Direta	Indireta	%
<b>I-Executivo</b>						
0001	AMORTIZAÇÃO DE DÍVIDAS - INSS					
		<b>Total:</b>	<b>285.233</b>	<b>285.233</b>	<b>0</b>	<b>1</b>
		Fiscal:	285.233	285.233	0	
		Seguridade:	0	0	0	
0006	PAGAMENTO DE SENTENÇAS JUDICIAIS					
		<b>Total:</b>	<b>166.068</b>	<b>166.068</b>	<b>0</b>	<b>0</b>
		Fiscal:	166.068	166.068	0	
		Seguridade:	0	0	0	
0007	AMORTIZAÇÃO DA DÍVIDA DA EDUCAÇÃO JUNTO AO INSS - MDE					
		<b>Total:</b>	<b>21.288</b>	<b>21.288</b>	<b>0</b>	<b>0</b>
		Fiscal:	21.288	21.288	0	
		Seguridade:	0	0	0	
0008	AMORTIZAÇÃO DA DÍVIDA - SAUDE					
		<b>Total:</b>	<b>16.986</b>	<b>16.986</b>	<b>0</b>	<b>0</b>
		Fiscal:	0	0	0	
		Seguridade:	16.986	16.986	0	
0009	Amortização de Dívida contratual					
		<b>Total:</b>	<b>11.512</b>	<b>11.512</b>	<b>0</b>	<b>0</b>
		Fiscal:	11.512	11.512	0	
		Seguridade:	0	0	0	
1004	AQUISIÇÃO DE VEÍCULO PARA O GABINETE					
		<b>Total:</b>	<b>13.000</b>	<b>13.000</b>	<b>0</b>	<b>0</b>
		Fiscal:	13.000	13.000	0	
		Seguridade:	0	0	0	
1008	CONSTRUÇÃO E RECUPERAÇÃO DE INFRAESTRUTURA URBANA					
		<b>Total:</b>	<b>27.697</b>	<b>27.697</b>	<b>0</b>	<b>0</b>
		Fiscal:	27.697	27.697	0	
		Seguridade:	0	0	0	
1009	CONSTRUÇÃO E/OU AMPLIAÇÃO DE PRAÇAS, PARQUES, JARDINS, CANTEIROS E CALÇADÕES.					
		<b>Total:</b>	<b>305.633</b>	<b>305.633</b>	<b>0</b>	<b>1</b>
		Fiscal:	305.633	305.633	0	
		Seguridade:	0	0	0	
1010	CONSTRUÇÃO, AMPLIAÇÃO E REFORMA DE CEMITÉRIO PÚBLICO					
		<b>Total:</b>	<b>21.466</b>	<b>21.466</b>	<b>0</b>	<b>0</b>
		Fiscal:	21.466	21.466	0	
		Seguridade:	0	0	0	
1011	CONSTRUÇÃO, AMPL. E REFORMA DE MERCADO PÚBLICO					
		<b>Total:</b>	<b>29.430</b>	<b>29.430</b>	<b>0</b>	<b>0</b>
		Fiscal:	29.430	29.430	0	
		Seguridade:	0	0	0	
1012	AQUISIÇÃO E DESAPROPRIAÇÃO DE IMÓVEIS					
		<b>Total:</b>	<b>4.000</b>	<b>4.000</b>	<b>0</b>	<b>0</b>
		Fiscal:	4.000	4.000	0	
		Seguridade:	0	0	0	
1016	CONSTRUÇÃO DE CASAS POPULARES					
		<b>Total:</b>	<b>19.233</b>	<b>19.233</b>	<b>0</b>	<b>0</b>
		Fiscal:	19.233	19.233	0	
		Seguridade:	0	0	0	

**Prefeitura Municipal de Ibiara**

Secretaria Municipal da Fazenda

Departamento de Contabilidade - Orçamento-Programa de 2024 - R\$ 1,00

Demonstrativo da Despesa por Ação Governamental

Código	Descrição da Ação Governamental	Esfera	Total	Direta	Indireta	%
<b>I-Executivo</b>						
1017	CONSTRUÇÃO E PERFURAÇÃO DE POÇOS E EQUIPAMENTOS					
		<b>Total:</b>	<b>26.451</b>	<b>26.451</b>	<b>0</b>	<b>0</b>
		Fiscal:	26.451	26.451	0	
		Seguridade:	0	0	0	
1018	EXPANSÃO DA REDE ELÉTRICA DO MUNICÍPIO					
		<b>Total:</b>	<b>3.000</b>	<b>3.000</b>	<b>0</b>	<b>0</b>
		Fiscal:	3.000	3.000	0	
		Seguridade:	0	0	0	
1019	Construção, Ampliação, Reconstrução de Unidades Escolares e Aquisição de Equipamentos - Ensino Fundamental					
		<b>Total:</b>	<b>797.864</b>	<b>797.864</b>	<b>0</b>	<b>2</b>
		Fiscal:	797.864	797.864	0	
		Seguridade:	0	0	0	
1022	CONSTRUÇÃO, AMPL. E REFORMA DA SEC. DE EDUCAÇÃO					
		<b>Total:</b>	<b>3.000</b>	<b>3.000</b>	<b>0</b>	<b>0</b>
		Fiscal:	3.000	3.000	0	
		Seguridade:	0	0	0	
1024	AQUIS. DE VEICULOS E/OU EQUIP. PARA EDUCAÇÃO / REDE MUNICIPAL DE ENSINO FUNDAMENTAL					
		<b>Total:</b>	<b>82.073</b>	<b>82.073</b>	<b>0</b>	<b>0</b>
		Fiscal:	82.073	82.073	0	
		Seguridade:	0	0	0	
1027	CONSTR., AMPLIAÇÃO E REFORMA DE UNIDADES PRÉ-ESCOLAR E AQUIS. DE EQUIPAMENTOS - EDUCAÇÃO INFANTIL					
		<b>Total:</b>	<b>299.060</b>	<b>299.060</b>	<b>0</b>	<b>1</b>
		Fiscal:	299.060	299.060	0	
		Seguridade:	0	0	0	
1030	CONSTRUÇÃO, REFORMA E AMPLIAÇÃO DE UNIDADES BASICAS DE SAUDE - UBS E AQUIS. DE EQUIPAMENTOS					
		<b>Total:</b>	<b>470.459</b>	<b>470.459</b>	<b>0</b>	<b>1</b>
		Fiscal:	0	0	0	
		Seguridade:	470.459	470.459	0	
1032	AQUISIÇÃO DE MOTOCICLETAS, VEICULOS E EQUIPAMENTOS P/ OS SETORES MUNICIPAIS DE SAUDE					
		<b>Total:</b>	<b>331.031</b>	<b>331.031</b>	<b>0</b>	<b>1</b>
		Fiscal:	0	0	0	
		Seguridade:	331.031	331.031	0	
1037	AQUISIÇÃO E DESAPROPRIAÇÃO DE IMÓVEL PARA A SAÚDE.					
		<b>Total:</b>	<b>2.000</b>	<b>2.000</b>	<b>0</b>	<b>0</b>
		Fiscal:	0	0	0	
		Seguridade:	2.000	2.000	0	
1038	CONSTRUÇÃO, AMPL. E REFORMA DA SEC. MUNUC. DE SAÚDE					
		<b>Total:</b>	<b>3.000</b>	<b>3.000</b>	<b>0</b>	<b>0</b>
		Fiscal:	0	0	0	
		Seguridade:	3.000	3.000	0	
1039	CONSTRUÇÃO E/OU RECONSTRUÇÃO EM MELHORIA DE UNIDADES HABITACIONAIS					
		<b>Total:</b>	<b>28.966</b>	<b>28.966</b>	<b>0</b>	<b>0</b>
		Fiscal:	0	0	0	
		Seguridade:	28.966	28.966	0	
1040	CONSTRUÇÃO E RECUPERAÇÃO DE REDE DE ESGOTOS					
		<b>Total:</b>	<b>19.346</b>	<b>19.346</b>	<b>0</b>	<b>0</b>
		Fiscal:	19.346	19.346	0	
		Seguridade:	0	0	0	



**Prefeitura Municipal de Ibiara**

Secretaria Municipal da Fazenda

Departamento de Contabilidade - Orçamento-Programa de 2024 - R\$ 1,00

Demonstrativo da Despesa por Ação Governamental

Código	Descrição da Ação Governamental	Esfera	Total	Direta	Indireta	%
<b>1-Executivo</b>						
1041	CONSTRUÇÃO DE MÓDULOS SANITÁRIOS NA Z. RURAL					
		<b>Total:</b>	<b>19.711</b>	<b>19.711</b>	<b>0</b>	<b>0</b>
		Fiscal:	19.711	19.711	0	
		Seguridade:	0	0	0	
1043	CONSTRUÇÃO DE ATERRO SANITÁRIO					
		<b>Total:</b>	<b>41.908</b>	<b>41.908</b>	<b>0</b>	<b>0</b>
		Fiscal:	41.908	41.908	0	
		Seguridade:	0	0	0	
1045	IMPLANTAÇÃO DE SISTEMA DE ABASTECIMENTO DE AGUA NO MUNICIPIO					
		<b>Total:</b>	<b>20.218</b>	<b>20.218</b>	<b>0</b>	<b>0</b>
		Fiscal:	20.218	20.218	0	
		Seguridade:	0	0	0	
1046	Const., Reconst.e Ampliação de Açudes, Barreiros e Barragens					
		<b>Total:</b>	<b>6.038.311</b>	<b>6.038.311</b>	<b>0</b>	<b>16</b>
		Fiscal:	6.038.311	6.038.311	0	
		Seguridade:	0	0	0	
1047	CONSTRUÇÃO E RECUP. DE POÇOS, CISTERNAS E TANQUES					
		<b>Total:</b>	<b>27.595</b>	<b>27.595</b>	<b>0</b>	<b>0</b>
		Fiscal:	27.595	27.595	0	
		Seguridade:	0	0	0	
1048	CONSTRUÇÃO E MELHORIA DE MATADOURO PÚBLICO					
		<b>Total:</b>	<b>13.985</b>	<b>13.985</b>	<b>0</b>	<b>0</b>
		Fiscal:	13.985	13.985	0	
		Seguridade:	0	0	0	
1049	CONSTRUÇÃO DE PARQUE DE EXPOSIÇÃO AGROPECUÁRIO					
		<b>Total:</b>	<b>3.000</b>	<b>3.000</b>	<b>0</b>	<b>0</b>
		Fiscal:	3.000	3.000	0	
		Seguridade:	0	0	0	
1052	CONSTRUÇÃO E RECUPERAÇÃO DE ESTRADAS VICINAIS					
		<b>Total:</b>	<b>5.093</b>	<b>5.093</b>	<b>0</b>	<b>0</b>
		Fiscal:	5.093	5.093	0	
		Seguridade:	0	0	0	
1053	Const..Reconstrução e ampliação de Bueiros, Passagens Molhadas, Mata-burros e Pontes					
		<b>Total:</b>	<b>30.194</b>	<b>30.194</b>	<b>0</b>	<b>0</b>
		Fiscal:	30.194	30.194	0	
		Seguridade:	0	0	0	
1057	ESTRUTURAÇÃO DA MÉDIA E ALTA COMPLEXIDADE AMBULATORIAL E HOSPITALAR					
		<b>Total:</b>	<b>121.294</b>	<b>121.294</b>	<b>0</b>	<b>0</b>
		Fiscal:	0	0	0	
		Seguridade:	121.294	121.294	0	
1059	CONSTRUÇÃO DE PRAÇA DE EVENTOS					
		<b>Total:</b>	<b>18.320</b>	<b>18.320</b>	<b>0</b>	<b>0</b>
		Fiscal:	18.320	18.320	0	
		Seguridade:	0	0	0	
1061	PAVIMENTAÇÃO EM PARALELEPÍPEDOS E/OU ASFÁLTICA EM RUAS E AVENIDAS					
		<b>Total:</b>	<b>109.056</b>	<b>109.056</b>	<b>0</b>	<b>0</b>
		Fiscal:	109.056	109.056	0	
		Seguridade:	0	0	0	

**Prefeitura Municipal de Ibiara**

Secretaria Municipal da Fazenda

Departamento de Contabilidade - Orçamento-Programa de 2024 - R\$ 1,00

Demonstrativo da Despesa por Ação Governamental

Código	Descrição da Ação Governamental	Esfera	Total	Direta	Indireta	%
<b>1-Executivo</b>						
1062	AQUISIÇÃO DE VEÍCULOS E MÁQUINAS PESADAS					
		<b>Total:</b>	<b>45.728</b>	<b>45.728</b>	<b>0</b>	<b>0</b>
		Fiscal:	45.728	45.728	0	
		Seguridade:	0	0	0	
1065	AQUISIÇÃO DE VEÍCULO PARA SECRETARIA MUN.DE ASSISTENCIA SOCIAL E DESENVOLVIMENTO HUMANO					
		<b>Total:</b>	<b>15.000</b>	<b>15.000</b>	<b>0</b>	<b>0</b>
		Fiscal:	0	0	0	
		Seguridade:	15.000	15.000	0	
1066	Implantação de Sistema de Resíduos Sólidos					
		<b>Total:</b>	<b>28.738</b>	<b>28.738</b>	<b>0</b>	<b>0</b>
		Fiscal:	0	0	0	
		Seguridade:	28.738	28.738	0	
1067	IMPLANTAÇÃO DE HORTAS COMUNITÁRIAS					
		<b>Total:</b>	<b>36.759</b>	<b>36.759</b>	<b>0</b>	<b>0</b>
		Fiscal:	36.759	36.759	0	
		Seguridade:	0	0	0	
1069	AQUISIÇÃO DE CARRO PIPA PARA O MUNICÍPIO DE IBIARA					
		<b>Total:</b>	<b>24.259</b>	<b>24.259</b>	<b>0</b>	<b>0</b>
		Fiscal:	24.259	24.259	0	
		Seguridade:	0	0	0	
1070	Construção/Reforma/Ampliação de Creche e Aquisição de Equipamentos					
		<b>Total:</b>	<b>806.074</b>	<b>806.074</b>	<b>0</b>	<b>2</b>
		Fiscal:	806.074	806.074	0	
		Seguridade:	0	0	0	
1072	IMPLANTAÇÃO DA CASA DA CULTURA					
		<b>Total:</b>	<b>6.500</b>	<b>6.500</b>	<b>0</b>	<b>0</b>
		Fiscal:	6.500	6.500	0	
		Seguridade:	0	0	0	
1073	IMPLANTAÇÃO, AMPLIAÇÃO OU MELHORIA DE OBRAS DE INFRA ESTRUTURA TURISTICA					
		<b>Total:</b>	<b>50.086</b>	<b>50.086</b>	<b>0</b>	<b>0</b>
		Fiscal:	50.086	50.086	0	
		Seguridade:	0	0	0	
1074	CONSTRUÇÃO DE CENTRO DE REFERENCIA ESPECIALIZADO DE ASSISTENCIA SOCIAL (CREAS)					
		<b>Total:</b>	<b>38.350</b>	<b>38.350</b>	<b>0</b>	<b>0</b>
		Fiscal:	0	0	0	
		Seguridade:	38.350	38.350	0	
1077	CONSTRUÇÃO DE MÓDULOS SANITÁRIOS NA Z. URBANA					
		<b>Total:</b>	<b>19.764</b>	<b>19.764</b>	<b>0</b>	<b>0</b>
		Fiscal:	19.764	19.764	0	
		Seguridade:	0	0	0	
1078	IMPLANTAÇÃO DE INFRAESTRUTURA ESPORTIVA NAS ESCOLAS MUNICIPAIS					
		<b>Total:</b>	<b>57.597</b>	<b>57.597</b>	<b>0</b>	<b>0</b>
		Fiscal:	57.597	57.597	0	
		Seguridade:	0	0	0	
1080	CONSTRUÇÃO DE ACADEMIA E/OU PRAÇAS DE SAÚDE E EQUIPAMENTOS					
		<b>Total:</b>	<b>38.438</b>	<b>38.438</b>	<b>0</b>	<b>0</b>
		Fiscal:	0	0	0	
		Seguridade:	38.438	38.438	0	

**Prefeitura Municipal de Ibiara**

Secretaria Municipal da Fazenda

Departamento de Contabilidade - Orçamento-Programa de 2024 - R\$ 1,00

Demonstrativo da Despesa por Ação Governamental

Código	Descrição da Ação Governamental	Esfera	Total	Direta	Indireta	%
<b>I-Executivo</b>						
1082	Implantação de Melhorias Sanitárias Domiciliares					
		<b>Total:</b>	<b>22.311</b>	<b>22.311</b>	<b>0</b>	<b>0</b>
		Fiscal:	0	0	0	
		Seguridade:	22.311	22.311	0	
1083	Implantação de Energia Solar ( Operação de Crédito)					
		<b>Total:</b>	<b>118.807</b>	<b>118.807</b>	<b>0</b>	<b>0</b>
		Fiscal:	118.807	118.807	0	
		Seguridade:	0	0	0	
1084	Pavimentação e Adequação de Estradas Vicinais					
		<b>Total:</b>	<b>33.636</b>	<b>33.636</b>	<b>0</b>	<b>0</b>
		Fiscal:	33.636	33.636	0	
		Seguridade:	0	0	0	
1086	Realizar Melhorias de Saneamento Básico					
		<b>Total:</b>	<b>20.766</b>	<b>20.766</b>	<b>0</b>	<b>0</b>
		Fiscal:	20.766	20.766	0	
		Seguridade:	0	0	0	
1087	Realizar Melhorias de Saneamento Básico					
		<b>Total:</b>	<b>28.008</b>	<b>28.008</b>	<b>0</b>	<b>0</b>
		Fiscal:	0	0	0	
		Seguridade:	28.008	28.008	0	
1089	Construção de Portais Turísticos					
		<b>Total:</b>	<b>39.161</b>	<b>39.161</b>	<b>0</b>	<b>0</b>
		Fiscal:	39.161	39.161	0	
		Seguridade:	0	0	0	
1090	Melhorias Habitacionais de controle de Doenças de Chagas					
		<b>Total:</b>	<b>23.358</b>	<b>23.358</b>	<b>0</b>	<b>0</b>
		Fiscal:	0	0	0	
		Seguridade:	23.358	23.358	0	
1091	Aquisição de Carro Compactador de Lixo					
		<b>Total:</b>	<b>27.711</b>	<b>27.711</b>	<b>0</b>	<b>0</b>
		Fiscal:	0	0	0	
		Seguridade:	27.711	27.711	0	
1092	Aquisição de Patrulha Mecanizada e /ou implementos agrícolas					
		<b>Total:</b>	<b>234.934</b>	<b>234.934</b>	<b>0</b>	<b>1</b>
		Fiscal:	234.934	234.934	0	
		Seguridade:	0	0	0	
1093	Construção de feira de animais vivos com currais para bovino, caprinos e suínos					
		<b>Total:</b>	<b>28.683</b>	<b>28.683</b>	<b>0</b>	<b>0</b>
		Fiscal:	28.683	28.683	0	
		Seguridade:	0	0	0	
1094	Sistemas Públicos de abastecimento de água					
		<b>Total:</b>	<b>23.358</b>	<b>23.358</b>	<b>0</b>	<b>0</b>
		Fiscal:	0	0	0	
		Seguridade:	23.358	23.358	0	
1095	Implantar e Estruturar o Bloco de Atenção Primária - EMENDA					
		<b>Total:</b>	<b>16.744</b>	<b>16.744</b>	<b>0</b>	<b>0</b>
		Fiscal:	0	0	0	
		Seguridade:	16.744	16.744	0	



**Prefeitura Municipal de Ibiara**

Secretaria Municipal da Fazenda

Departamento de Contabilidade - Orçamento-Programa de 2024 - R\$ 1,00

Demonstrativo da Despesa por Ação Governamental

Código	Descrição da Ação Governamental	Esfera	Total	Direta	Indireta	%
<b>1-Executivo</b>						
1096	Implantar e Estruturar a REDE MAC- Média e Alta Complexidade- EMENDA					
	<b>Total:</b>		<b>16.744</b>	<b>16.744</b>	<b>0</b>	<b>0</b>
	Fiscal:		0	0	0	
	Seguridade:		16.744	16.744	0	
1097	Implantar, Estruturar o Bloco da Vigilância e Promoção em Saúde- EMENDA					
	<b>Total:</b>		<b>16.744</b>	<b>16.744</b>	<b>0</b>	<b>0</b>
	Fiscal:		0	0	0	
	Seguridade:		16.744	16.744	0	
1100	Reformar e/ou ampliação do Prédio sede da Prefeitura					
	<b>Total:</b>		<b>12.000</b>	<b>12.000</b>	<b>0</b>	<b>0</b>
	Fiscal:		12.000	12.000	0	
	Seguridade:		0	0	0	
1101	Infraestrutura Esportiva					
	<b>Total:</b>		<b>37.300</b>	<b>37.300</b>	<b>0</b>	<b>0</b>
	Fiscal:		37.300	37.300	0	
	Seguridade:		0	0	0	
1102	COMPAB - CONSÓRCIO DOS MUNICÍPIOS PARAIBANOS					
	<b>Total:</b>		<b>30.000</b>	<b>30.000</b>	<b>0</b>	<b>0</b>
	Fiscal:		30.000	30.000	0	
	Seguridade:		0	0	0	
2003	MANUTENÇÃO DAS ATIVIDADES DO GABINETE					
	<b>Total:</b>		<b>1.225.027</b>	<b>1.225.027</b>	<b>0</b>	<b>3</b>
	Fiscal:		1.225.027	1.225.027	0	
	Seguridade:		0	0	0	
2004	CONTRIBUIÇÃO PARA A FAMUP e outros					
	<b>Total:</b>		<b>15.000</b>	<b>15.000</b>	<b>0</b>	<b>0</b>
	Fiscal:		15.000	15.000	0	
	Seguridade:		0	0	0	
2005	MANUTENÇÃO DAS ATIVIDADES DA SECRETARIA DE ADMINISTRAÇÃO					
	<b>Total:</b>		<b>1.766.399</b>	<b>1.766.399</b>	<b>0</b>	<b>5</b>
	Fiscal:		1.766.399	1.766.399	0	
	Seguridade:		0	0	0	
2007	CONTRIBUIÇÃO PARA A PROCURADORIA GERAL DE JUSTIÇA.					
	<b>Total:</b>		<b>6.238</b>	<b>6.238</b>	<b>0</b>	<b>0</b>
	Fiscal:		6.238	6.238	0	
	Seguridade:		0	0	0	
2008	MANUTENÇÃO DA SECRETARIA MUNICIPAL DA FAZENDA					
	<b>Total:</b>		<b>592.983</b>	<b>592.983</b>	<b>0</b>	<b>2</b>
	Fiscal:		592.983	592.983	0	
	Seguridade:		0	0	0	
2010	CONTRIBUIÇÃO PARA O PASEP					
	<b>Total:</b>		<b>250.093</b>	<b>250.093</b>	<b>0</b>	<b>1</b>
	Fiscal:		250.093	250.093	0	
	Seguridade:		0	0	0	
2011	MANUTENÇÃO DA SEC. MUNICIPAL DE OBRAS E URBANISMO					
	<b>Total:</b>		<b>1.761.730</b>	<b>1.761.730</b>	<b>0</b>	<b>5</b>
	Fiscal:		1.761.730	1.761.730	0	
	Seguridade:		0	0	0	

**Prefeitura Municipal de Ibiara**

Secretaria Municipal da Fazenda

Departamento de Contabilidade - Orçamento-Programa de 2024 - R\$ 1,00

Demonstrativo da Despesa por Ação Governamental

Código	Descrição da Ação Governamental	Esfera	Total	Direta	Indireta	%
<b>1-Executivo</b>						
2012	MANUTENÇÃO DAS ATIVIDADES DE LIMPEZA PÚBLICA					
		<b>Total:</b>	<b>24.357</b>	<b>24.357</b>	<b>0</b>	<b>0</b>
		Fiscal:	24.357	24.357	0	
		Seguridade:	0	0	0	
2013	PROGRAMA DE ALIMENTAÇÃO ESCOLAR - ENSINO FUNDAMENTAL - FNDE					
		<b>Total:</b>	<b>55.000</b>	<b>55.000</b>	<b>0</b>	<b>0</b>
		Fiscal:	55.000	55.000	0	
		Seguridade:	0	0	0	
2016	PROGRAMA NACIONAL DE ALIMENTAÇÃO ESCOLAR - CRECHE - FNDE					
		<b>Total:</b>	<b>35.916</b>	<b>35.916</b>	<b>0</b>	<b>0</b>
		Fiscal:	35.916	35.916	0	
		Seguridade:	0	0	0	
2017	PROG. NACIONAL DE ALIMENTAÇÃO ESCOLAR - PRÉ-ESCOLA - FNDE					
		<b>Total:</b>	<b>15.616</b>	<b>15.616</b>	<b>0</b>	<b>0</b>
		Fiscal:	15.616	15.616	0	
		Seguridade:	0	0	0	
2019	PROGRAMA SALÁRIO EDUCAÇÃO QSE - FNDE - Ens. Fundamental					
		<b>Total:</b>	<b>74.580</b>	<b>74.580</b>	<b>0</b>	<b>0</b>
		Fiscal:	74.580	74.580	0	
		Seguridade:	0	0	0	
2020	PROGRAMA DINHEIRO DIRETO NA ESCOLA - FNDE-PDDE					
		<b>Total:</b>	<b>3.967</b>	<b>3.967</b>	<b>0</b>	<b>0</b>
		Fiscal:	3.967	3.967	0	
		Seguridade:	0	0	0	
2021	MANUTENÇÃO TRANSPORTE ESCOLAR FNDE- PNATE					
		<b>Total:</b>	<b>29.500</b>	<b>29.500</b>	<b>0</b>	<b>0</b>
		Fiscal:	29.500	29.500	0	
		Seguridade:	0	0	0	
2023	MANUTENÇÃO DE OUTROS PROGRAMAS DO FNDE					
		<b>Total:</b>	<b>31.362</b>	<b>31.362</b>	<b>0</b>	<b>0</b>
		Fiscal:	31.362	31.362	0	
		Seguridade:	0	0	0	
2024	MANUTENÇÃO DO ENSINO FUNDAMENTAL - PROFISSIONAIS DA EDUCAÇÃO FUNDEB 70%					
		<b>Total:</b>	<b>3.170.682</b>	<b>3.170.682</b>	<b>0</b>	<b>9</b>
		Fiscal:	3.170.682	3.170.682	0	
		Seguridade:	0	0	0	
2025	MANUTENÇÃO DE OUTRAS DESPESAS EM ENSINO FUNDAMENTAL - FUNDEB 30%					
		<b>Total:</b>	<b>1.022.001</b>	<b>1.022.001</b>	<b>0</b>	<b>3</b>
		Fiscal:	1.022.001	1.022.001	0	
		Seguridade:	0	0	0	
2026	MANUTENÇÃO DAS ATIVIDADES DO ENSINO FUNDAMENTAL - MDE					
		<b>Total:</b>	<b>1.710.653</b>	<b>1.710.653</b>	<b>0</b>	<b>5</b>
		Fiscal:	1.710.653	1.710.653	0	
		Seguridade:	0	0	0	
2030	MANUTENÇÃO DAS ATIVIDADES DE EDUCAÇÃO INFANTIL - MDE - CRECHE					
		<b>Total:</b>	<b>125.954</b>	<b>125.954</b>	<b>0</b>	<b>0</b>
		Fiscal:	125.954	125.954	0	
		Seguridade:	0	0	0	

**Prefeitura Municipal de Ibiara**

Secretaria Municipal da Fazenda

Departamento de Contabilidade - Orçamento-Programa de 2024 - R\$ 1,00

Demonstrativo da Despesa por Ação Governamental

Código	Descrição da Ação Governamental	Esfera	Total	Direta	Indireta	%
<b>I-Executivo</b>						
2032	GESTÃO E MANUTENÇÃO DA ATENÇÃO PRIMARIA					
		<b>Total:</b>	<b>5.120.053</b>	<b>5.120.053</b>	<b>0</b>	<b>14</b>
		Fiscal:	0	0	0	
		Seguridade:	5.120.053	5.120.053	0	
2041	SERV. DE ATENDIMENTO MÓVEL ÀS URGÊNCIAS SAMU -(MAC) SUS					
		<b>Total:</b>	<b>689.657</b>	<b>689.657</b>	<b>0</b>	<b>2</b>
		Fiscal:	0	0	0	
		Seguridade:	689.657	689.657	0	
2042	GESTÃO E MANUTENÇÃO DA ALTA E MÉDIA COMPLEXIDADE					
		<b>Total:</b>	<b>373.028</b>	<b>373.028</b>	<b>0</b>	<b>1</b>
		Fiscal:	0	0	0	
		Seguridade:	373.028	373.028	0	
2043	CONTRIBUIÇÃO P/ CONSÓRCIO INTERMUNICÍPIOS DE SAÚDE - FUS					
		<b>Total:</b>	<b>23.023</b>	<b>23.023</b>	<b>0</b>	<b>0</b>
		Fiscal:	0	0	0	
		Seguridade:	23.023	23.023	0	
2047	GESTÃO E MANUTENÇÃO DO BLOCO DA VIGILÂNCIA EM SAÚDE EPIDEMIOLOGICA					
		<b>Total:</b>	<b>28.097</b>	<b>28.097</b>	<b>0</b>	<b>0</b>
		Fiscal:	0	0	0	
		Seguridade:	28.097	28.097	0	
2049	Co-Financiamento dos Serviços, Programas e Projetos do FEAS / ESTADO					
		<b>Total:</b>	<b>68.367</b>	<b>68.367</b>	<b>0</b>	<b>0</b>
		Fiscal:	0	0	0	
		Seguridade:	68.367	68.367	0	
2050	MANUTENÇÃO DO CONSELHO TUTELAR					
		<b>Total:</b>	<b>180.830</b>	<b>180.830</b>	<b>0</b>	<b>0</b>
		Fiscal:	0	0	0	
		Seguridade:	180.830	180.830	0	
2053	Manutenção do Bloco da Proteção Social Especial					
		<b>Total:</b>	<b>18.228</b>	<b>18.228</b>	<b>0</b>	<b>0</b>
		Fiscal:	0	0	0	
		Seguridade:	18.228	18.228	0	
2054	GESTÃO DESCENTRALIZADA DO SUAS - IGD-SUAS					
		<b>Total:</b>	<b>73.715</b>	<b>73.715</b>	<b>0</b>	<b>0</b>
		Fiscal:	0	0	0	
		Seguridade:	73.715	73.715	0	
2056	MANUTENÇÃO DO BLOCO DA PROTEÇÃO SOCIAL BÁSICA SCFV/PBF					
		<b>Total:</b>	<b>201.696</b>	<b>201.696</b>	<b>0</b>	<b>1</b>
		Fiscal:	0	0	0	
		Seguridade:	201.696	201.696	0	
2059	BENEFÍCIOS EVENTUAIS - Instituídos na LOAS e regulamento p/ Lei Municipal					
		<b>Total:</b>	<b>22.819</b>	<b>22.819</b>	<b>0</b>	<b>0</b>
		Fiscal:	0	0	0	
		Seguridade:	22.819	22.819	0	
2060	MANUTENÇÃO DA SECRETARIA DE DESENVOLVIMENTO RURAL E MEIO AMBIENTE					
		<b>Total:</b>	<b>873.734</b>	<b>873.734</b>	<b>0</b>	<b>2</b>
		Fiscal:	873.734	873.734	0	
		Seguridade:	0	0	0	



**Prefeitura Municipal de Ibiara**

Secretaria Municipal da Fazenda

Departamento de Contabilidade - Orçamento-Programa de 2024 - R\$ 1,00

Demonstrativo da Despesa por Ação Governamental

Código	Descrição da Ação Governamental	Esfera	Total	Direta	Indireta	%
<b>I-Executivo</b>						
2061	ASSISTÊNCIA AOS PEQUENOS PRODUTORES RURAIS					
		<b>Total:</b>	<b>57.869</b>	<b>57.869</b>	<b>0</b>	<b>0</b>
		Fiscal:	57.869	57.869	0	
		Seguridade:	0	0	0	
2062	MANUT. DAS ATIVIDADES DA SEC. DE CULTURA E TURISMO					
		<b>Total:</b>	<b>261.984</b>	<b>261.984</b>	<b>0</b>	<b>1</b>
		Fiscal:	261.984	261.984	0	
		Seguridade:	0	0	0	
2063	INCENTIVO AS ATIVIDADES ESPORTIVAS DO MUNICÍPIO					
		<b>Total:</b>	<b>44.973</b>	<b>44.973</b>	<b>0</b>	<b>0</b>
		Fiscal:	44.973	44.973	0	
		Seguridade:	0	0	0	
2080	MANUTENÇÃO DAS ATIVIDADES DA SECRETARIA MUNICIPAL DE SAÚDE					
		<b>Total:</b>	<b>136.027</b>	<b>136.027</b>	<b>0</b>	<b>0</b>
		Fiscal:	0	0	0	
		Seguridade:	136.027	136.027	0	
2081	MANUTENÇÃO DA SECRETARIA MUN.DE ASSISTENCIA SOCIAL E DESENVOLVIMENTO HUMANO					
		<b>Total:</b>	<b>404.099</b>	<b>404.099</b>	<b>0</b>	<b>1</b>
		Fiscal:	0	0	0	
		Seguridade:	404.099	404.099	0	
2082	Divulgação das Atividades e Atos Administrativos					
		<b>Total:</b>	<b>172.778</b>	<b>172.778</b>	<b>0</b>	<b>0</b>
		Fiscal:	172.778	172.778	0	
		Seguridade:	0	0	0	
2083	Realizar Concurso Público Municipal					
		<b>Total:</b>	<b>9.000</b>	<b>9.000</b>	<b>0</b>	<b>0</b>
		Fiscal:	9.000	9.000	0	
		Seguridade:	0	0	0	
2084	PROMOÇÃO DE EVENTOS SOCIAIS (FESTAS JUNINAS, FESTAS RELIGIOSAS E OUTROS EVENTOS)					
		<b>Total:</b>	<b>33.104</b>	<b>33.104</b>	<b>0</b>	<b>0</b>
		Fiscal:	33.104	33.104	0	
		Seguridade:	0	0	0	
2085	MANUTENÇÃO DAS ATIVIDADES DA JUNTA DE SERVIÇO MILITAR					
		<b>Total:</b>	<b>9.014</b>	<b>9.014</b>	<b>0</b>	<b>0</b>
		Fiscal:	9.014	9.014	0	
		Seguridade:	0	0	0	
2086	MANUTENÇÃO DA PROCURADORIA GERAL DO MUNICÍPIO					
		<b>Total:</b>	<b>26.306</b>	<b>26.306</b>	<b>0</b>	<b>0</b>
		Fiscal:	26.306	26.306	0	
		Seguridade:	0	0	0	
2088	MANUTENÇÃO DO ENSINO INFANTIL - CRECHE FUNDEB 30%					
		<b>Total:</b>	<b>104.271</b>	<b>104.271</b>	<b>0</b>	<b>0</b>
		Fiscal:	104.271	104.271	0	
		Seguridade:	0	0	0	
2091	Manutenção com o Transporte Escolar- Convênio Estado					
		<b>Total:</b>	<b>76.000</b>	<b>76.000</b>	<b>0</b>	<b>0</b>
		Fiscal:	76.000	76.000	0	
		Seguridade:	0	0	0	

**Prefeitura Municipal de Ibiara**

Secretaria Municipal da Fazenda

Departamento de Contabilidade - Orçamento-Programa de 2024 - R\$ 1,00

Demonstrativo da Despesa por Ação Governamental

Código	Descrição da Ação Governamental	Esfera	Total	Direta	Indireta	%
<b>1-Executivo</b>						
2095	PROMOÇÃO DE EVENTOS CULTURAIS					
		<b>Total:</b>	<b>267.027</b>	<b>267.027</b>	<b>0</b>	<b>1</b>
		Fiscal:	267.027	267.027	0	
		Seguridade:	0	0	0	
2096	Apoio a Agricultura Familiar ( Compra Direta)					
		<b>Total:</b>	<b>8.783</b>	<b>8.783</b>	<b>0</b>	<b>0</b>
		Fiscal:	0	0	0	
		Seguridade:	8.783	8.783	0	
2097	Primeira Infância no SUAS - PROGRAMA CRIANÇA FELIZ					
		<b>Total:</b>	<b>136.423</b>	<b>136.423</b>	<b>0</b>	<b>0</b>
		Fiscal:	0	0	0	
		Seguridade:	136.423	136.423	0	
2099	Doações diversas à pessoas carentes - INSTITUÍDAS EM LEI MUNICIPAL					
		<b>Total:</b>	<b>21.311</b>	<b>21.311</b>	<b>0</b>	<b>0</b>
		Fiscal:	0	0	0	
		Seguridade:	21.311	21.311	0	
2104	Manutenção das atividades da Secretaria Municipal de Educação					
		<b>Total:</b>	<b>53.475</b>	<b>53.475</b>	<b>0</b>	<b>0</b>
		Fiscal:	53.475	53.475	0	
		Seguridade:	0	0	0	
2107	Manutenção do Fundo Municipal do Turismo - FUMTUR - Lei 481/2019					
		<b>Total:</b>	<b>3.579</b>	<b>3.579</b>	<b>0</b>	<b>0</b>
		Fiscal:	3.579	3.579	0	
		Seguridade:	0	0	0	
2112	PROG. NACIONAL DE ALIMENTAÇÃO ESCOLAR - AEE- FNDE					
		<b>Total:</b>	<b>4.673</b>	<b>4.673</b>	<b>0</b>	<b>0</b>
		Fiscal:	4.673	4.673	0	
		Seguridade:	0	0	0	
2113	ENFRENTAMENTO DE EMERGENCIA E CALAMIDADE PÚBLICA EM SAÚDE					
		<b>Total:</b>	<b>65.799</b>	<b>65.799</b>	<b>0</b>	<b>0</b>
		Fiscal:	0	0	0	
		Seguridade:	65.799	65.799	0	
2114	GESTÃO E MANUTENÇÃO DO BLOCO DE ASSISTÊNCIA FARMACÊUTICA					
		<b>Total:</b>	<b>56.805</b>	<b>56.805</b>	<b>0</b>	<b>0</b>
		Fiscal:	0	0	0	
		Seguridade:	56.805	56.805	0	
2116	GESTÃO E MANUTENÇÃO DO BLOCO VIGILANCIA SANITÁRIA					
		<b>Total:</b>	<b>15.369</b>	<b>15.369</b>	<b>0</b>	<b>0</b>
		Fiscal:	0	0	0	
		Seguridade:	15.369	15.369	0	
2117	Apoio aos Agricultores na Implantação de Associações e Cooperativas					
		<b>Total:</b>	<b>15.488</b>	<b>15.488</b>	<b>0</b>	<b>0</b>
		Fiscal:	15.488	15.488	0	
		Seguridade:	0	0	0	
2119	Manutenção da Iluminação Pública					
		<b>Total:</b>	<b>274.994</b>	<b>274.994</b>	<b>0</b>	<b>1</b>
		Fiscal:	274.994	274.994	0	
		Seguridade:	0	0	0	



# Prefeitura Municipal de Ibiara

Secretaria Municipal da Fazenda

Departamento de Contabilidade - Orçamento-Programa de 2024 - R\$ 1,00

Demonstrativo da Despesa por Ação Governamental

Código	Descrição da Ação Governamental	Esfera	Total	Direta	Indireta	%
<b>I-Executivo</b>						
2120	MANUTENÇÃO DA EDUCAÇÃO INFANTIL-CRECHE - FUNDEB 70%					
	<b>Total:</b>		<b>318.079</b>	<b>318.079</b>	<b>0</b>	<b>1</b>
	Fiscal:		318.079	318.079	0	
	Seguridade:		0	0	0	
2121	MANUTENÇÃO DAS ATIVIDADES DA EDUCAÇÃO INFANTIL - MDE - PRÉ-ESCOLA					
	<b>Total:</b>		<b>98.931</b>	<b>98.931</b>	<b>0</b>	<b>0</b>
	Fiscal:		98.931	98.931	0	
	Seguridade:		0	0	0	
2122	MANUTENÇÃO DO ENSINO INFANTIL - FUNDEB 30% - PRÉ-ESCOLA					
	<b>Total:</b>		<b>107.451</b>	<b>107.451</b>	<b>0</b>	<b>0</b>
	Fiscal:		107.451	107.451	0	
	Seguridade:		0	0	0	
2123	MANUTENÇÃO DA EDUCAÇÃO INFANTIL - PRÉ-ESCOLA - FUNDEB 70%					
	<b>Total:</b>		<b>277.300</b>	<b>277.300</b>	<b>0</b>	<b>1</b>
	Fiscal:		277.300	277.300	0	
	Seguridade:		0	0	0	
2124	Manutenção das atividades da Educação Especial- AEE					
	<b>Total:</b>		<b>133.580</b>	<b>133.580</b>	<b>0</b>	<b>0</b>
	Fiscal:		133.580	133.580	0	
	Seguridade:		0	0	0	
2125	FORTALECIMENTO DO CONTROLE SOCIAL					
	<b>Total:</b>		<b>10.257</b>	<b>10.257</b>	<b>0</b>	<b>0</b>
	Fiscal:		0	0	0	
	Seguridade:		10.257	10.257	0	
2127	FUNDO MUNICIPAL DOS DIREITOS DA CRIANÇA E DO ADOLESCENTE DE IBIARA PB					
	<b>Total:</b>		<b>10.209</b>	<b>10.209</b>	<b>0</b>	<b>0</b>
	Fiscal:		0	0	0	
	Seguridade:		10.209	10.209	0	
2128	Manutenção das Atividades dos Agentes Comunitário de Saude					
	<b>Total:</b>		<b>473.151</b>	<b>473.151</b>	<b>0</b>	<b>1</b>
	Fiscal:		0	0	0	
	Seguridade:		473.151	473.151	0	
2129	Serviços de Acolhimento em Família Acolhedora					
	<b>Total:</b>		<b>7.386</b>	<b>7.386</b>	<b>0</b>	<b>0</b>
	Fiscal:		0	0	0	
	Seguridade:		7.386	7.386	0	
2130	Manutenção do Programa de Incentivo a Aposentadoria Voluntária Lei 512/2021					
	<b>Total:</b>		<b>92.616</b>	<b>92.616</b>	<b>0</b>	<b>0</b>
	Fiscal:		92.616	92.616	0	
	Seguridade:		0	0	0	
2131	Gestão e Manutenção do Bloco da Atenção Primária- EMENDA					
	<b>Total:</b>		<b>45.002</b>	<b>45.002</b>	<b>0</b>	<b>0</b>
	Fiscal:		0	0	0	
	Seguridade:		45.002	45.002	0	
2132	Gestão e Manutenção do Bloco MAC- Média e Alta Complexidade - EMENDA					
	<b>Total:</b>		<b>36.041</b>	<b>36.041</b>	<b>0</b>	<b>0</b>
	Fiscal:		0	0	0	
	Seguridade:		36.041	36.041	0	



**Prefeitura Municipal de Ibiara**

Secretaria Municipal da Fazenda

Departamento de Contabilidade - Orçamento-Programa de 2024 - R\$ 1,00

Demonstrativo da Despesa por Ação Governamental

Código	Descrição da Ação Governamental	Esfera	Total	Direta	Indireta	%
<b>I-Executivo</b>						
2134	Gestão e Manutenção do Bloco da Vigilância em Saúde ( Vigilância Epidemiológica) EMENDA					
	<b>Total:</b>		<b>35.640</b>	<b>35.640</b>	<b>0</b>	<b>0</b>
	Fiscal:		0	0	0	
	Seguridade:		35.640	35.640	0	
2136	GESTÃO DESCENTRALIZADA DO PROGRAMA BOLSA FAMILIA					
	<b>Total:</b>		<b>22.210</b>	<b>22.210</b>	<b>0</b>	<b>0</b>
	Fiscal:		0	0	0	
	Seguridade:		22.210	22.210	0	
2137	Manutenção com a remuneração dos Agentes de Endemias - Vigilância em Saúde					
	<b>Total:</b>		<b>84.170</b>	<b>84.170</b>	<b>0</b>	<b>0</b>
	Fiscal:		0	0	0	
	Seguridade:		84.170	84.170	0	
2138	GESTÃO ADMINISTRATIVA DO FMAS					
	<b>Total:</b>		<b>15.060</b>	<b>15.060</b>	<b>0</b>	<b>0</b>
	Fiscal:		0	0	0	
	Seguridade:		15.060	15.060	0	
2139	EXECUÇÃO DE EMENDAS PARLAMENTARES PARA A ASSISTENCIA SOCIAL					
	<b>Total:</b>		<b>24.344</b>	<b>24.344</b>	<b>0</b>	<b>0</b>
	Fiscal:		0	0	0	
	Seguridade:		24.344	24.344	0	
2140	Custear Despesas com Recursos Originários - Royalties e Fundo Especial do Petróleo – FEP					
	<b>Total:</b>		<b>156.100</b>	<b>156.100</b>	<b>0</b>	<b>0</b>
	Fiscal:		156.100	156.100	0	
	Seguridade:		0	0	0	
2141	CUSTEAR DESPESAS COM RECURSOS CIDE					
	<b>Total:</b>		<b>6.100</b>	<b>6.100</b>	<b>0</b>	<b>0</b>
	Fiscal:		6.100	6.100	0	
	Seguridade:		0	0	0	
2142	Assistência financeira para Complementação do Piso Salarial dos Profissionais da Enfermagem					
	<b>Total:</b>		<b>80.320</b>	<b>80.320</b>	<b>0</b>	<b>0</b>
	Fiscal:		0	0	0	
	Seguridade:		80.320	80.320	0	
2143	Custear Despesas com Recursos Originários - Royalties e Fundo Especial do Petróleo – FEP					
	<b>Total:</b>		<b>158.700</b>	<b>158.700</b>	<b>0</b>	<b>0</b>
	Fiscal:		158.700	158.700	0	
	Seguridade:		0	0	0	
9901	RESERVA DE CONTINGÊNCIA					
	<b>Total:</b>		<b>273.901</b>	<b>273.901</b>	<b>0</b>	<b>1</b>
	Fiscal:		273.901	273.901	0	
	Seguridade:		0	0	0	
	<b>Total do Poder:</b>		<b>35.650.043</b>	<b>35.650.043</b>	<b>0</b>	<b>96</b>
	Fiscal:		25.892.884	25.892.884	0	
	Seguridade:		9.757.159	9.757.159	0	
	1 - Fiscal:		27.322.884	27.322.884	0	
	2 - Seguridade:		9.757.159	9.757.159	0	
	<b>3 - Total ( 1 + 2 ):</b>		<b>37.080.043</b>	<b>37.080.043</b>	<b>0</b>	
	Intra-Orçamentária:		0	0	0	



**Prefeitura Municipal de Ibiara**

Secretaria Municipal da Fazenda

Departamento de Contabilidade - Orçamento-Programa de 2024 - R\$ 1,00

Demonstrativo da Despesa por Ação Governamental

Código	Descrição da Ação Governamental	Esfera	Total	Direta	Indireta	%
--------	---------------------------------	--------	-------	--------	----------	---

  
CENTRO DE SERVIÇOS  
CONTABEIS JANUSA SOTERO  
LTDA  
Janusa Cristina G.Sotero -Diretora  
CT CRC-PB 5.481

  
FRANCISCO MENIVALDO DE  
SÓUSA  
PREFEITO



**Prefeitura Municipal de Ibiara**

Secretaria Municipal da Fazenda

Departamento de Contabilidade - Orçamento-Programa de 2024 - R\$ 1,00

Demonstrativo da Despesa por Órgão

Código	Descrição do Órgão	Esfera	Total	Direta	Indireta	%
<b>0-Legislativo</b>						
01.000	CÂMARA MUNICIPAL					
		<b>Total:</b>	<b>1.430.000</b>	<b>1.430.000</b>	<b>0</b>	<b>4</b>
		Fiscal:	1.430.000	1.430.000	0	
		Seguridade:	0	0	0	
		<b>Total do Poder:</b>	<b>1.430.000</b>	<b>1.430.000</b>	<b>0</b>	<b>4</b>
		Fiscal:	1.430.000	1.430.000	0	
		Seguridade:	0	0	0	



**Prefeitura Municipal de Ibiara**

Secretaria Municipal da Fazenda

Departamento de Contabilidade - Orçamento-Programa de 2024 - R\$ 1,00

Demonstrativo da Despesa por Órgão

Código	Descrição do Órgão	Esfera	Total	Direta	Indireta	%
<b>1-Executivo</b>						
02.000	SECRETARIA - GABINETE DO PREFEITO					
		<b>Total:</b>	<b>1.488.923</b>	<b>1.488.923</b>	<b>0</b>	<b>4</b>
		Fiscal:	1.488.923	1.488.923	0	
		Seguridade:	0	0	0	
03.000	SECRETARIA MUNICIPAL DE ADMINISTRAÇÃO					
		<b>Total:</b>	<b>1.859.015</b>	<b>1.859.015</b>	<b>0</b>	<b>5</b>
		Fiscal:	1.859.015	1.859.015	0	
		Seguridade:	0	0	0	
04.000	SECRETARIA MUNICIPAL DA FAZENDA					
		<b>Total:</b>	<b>1.139.821</b>	<b>1.139.821</b>	<b>0</b>	<b>3</b>
		Fiscal:	1.139.821	1.139.821	0	
		Seguridade:	0	0	0	
05.000	SECRETARIA MUNICIPAL DE OBRAS E URBANISMO					
		<b>Total:</b>	<b>3.055.784</b>	<b>3.055.784</b>	<b>0</b>	<b>8</b>
		Fiscal:	3.055.784	3.055.784	0	
		Seguridade:	0	0	0	
06.000	SECRETARIA MUNICIPAL DE EDUCAÇÃO					
		<b>Total:</b>	<b>9.598.220</b>	<b>9.598.220</b>	<b>0</b>	<b>26</b>
		Fiscal:	9.598.220	9.598.220	0	
		Seguridade:	0	0	0	
07.000	SACRETARIA MUNICIPAL DE SAÚDE					
		<b>Total:</b>	<b>340.463</b>	<b>340.463</b>	<b>0</b>	<b>1</b>
		Fiscal:	0	0	0	
		Seguridade:	340.463	340.463	0	
07.001	FUNDO MUNICIPAL DE SAÚDE					
		<b>Total:</b>	<b>8.137.609</b>	<b>8.137.609</b>	<b>0</b>	<b>22</b>
		Fiscal:	0	0	0	
		Seguridade:	8.137.609	8.137.609	0	
08.000	SECRETARIA MUN.DE ASSISTENCIA SOCIAL E DESENVOLVIMENTO HUMANO					
		<b>Total:</b>	<b>630.023</b>	<b>630.023</b>	<b>0</b>	<b>2</b>
		Fiscal:	0	0	0	
		Seguridade:	630.023	630.023	0	
08.001	FUNDO MUNICIPAL DE ASSIST. SOCIAL DO MUNIC. DE IBIARA					
		<b>Total:</b>	<b>638.855</b>	<b>638.855</b>	<b>0</b>	<b>2</b>
		Fiscal:	0	0	0	
		Seguridade:	638.855	638.855	0	
08.002	FUNDO MUNICIPAL DOS DIREITOS DA CRIANÇA E DO ADOLESCENTE DE IBIARA PB					
		<b>Total:</b>	<b>10.209</b>	<b>10.209</b>	<b>0</b>	<b>0</b>
		Fiscal:	0	0	0	
		Seguridade:	10.209	10.209	0	
09.000	SECRETARIA MUN.DE DESENVOLVIMENTO RURAL E MEIO AMBIENTE					
		<b>Total:</b>	<b>7.631.951</b>	<b>7.631.951</b>	<b>0</b>	<b>21</b>
		Fiscal:	7.631.951	7.631.951	0	
		Seguridade:	0	0	0	
10.000	SECRETARIA MUNICIPAL DE CULTURA E TURISMO					
		<b>Total:</b>	<b>643.078</b>	<b>643.078</b>	<b>0</b>	<b>2</b>
		Fiscal:	643.078	643.078	0	
		Seguridade:	0	0	0	



**Prefeitura Municipal de Ibiara**

Secretaria Municipal da Fazenda

Departamento de Contabilidade - Orçamento-Programa de 2024 - R\$ 1,00

Demonstrativo da Despesa por Órgão

Código	Descrição do Órgão	Esfera	Total	Direta	Indireta	%
<b>I-Executivo</b>						
11.000	RESERVA DE CONTINGÊNCIA					
		<b>Total:</b>	<b>273.901</b>	<b>273.901</b>	<b>0</b>	<b>1</b>
		Fiscal:	273.901	273.901	0	
		Seguridade:	0	0	0	
12.000	FUNDO MUNICIPAL DO TURISMO - FUMTUR					
		<b>Total:</b>	<b>3.579</b>	<b>3.579</b>	<b>0</b>	<b>0</b>
		Fiscal:	3.579	3.579	0	
		Seguridade:	0	0	0	
13.000	PROCURADORIA GERAL DO MUNICÍPIO					
		<b>Total:</b>	<b>198.612</b>	<b>198.612</b>	<b>0</b>	<b>1</b>
		Fiscal:	198.612	198.612	0	
		Seguridade:	0	0	0	
		<b>Total do Poder:</b>	<b>35.650.043</b>	<b>35.650.043</b>	<b>0</b>	<b>96</b>
		Fiscal:	25.892.884	25.892.884	0	
		Seguridade:	9.757.159	9.757.159	0	
		1 - Fiscal:	27.322.884	27.322.884	0	
		2 - Seguridade:	9.757.159	9.757.159	0	
		<b>3 - Total ( 1 + 2 ):</b>	<b>37.080.043</b>	<b>37.080.043</b>	<b>0</b>	
		Intra-Orçamentária:	0	0	0	

  
CENTRO DE SERVIÇOS  
CONTÁBEIS JANUSA SOTERO  
LTDA  
Janusa Cristina G. Sotero -Diretora  
CT CRC-PB 5.481

  
FRANCISCO NENIVALDO DE  
SOUSA  
PREFEITO



**Prefeitura Municipal de Ibiara**

Secretaria Municipal da Fazenda

Departamento de Contabilidade - Orçamento-Programa de 2024 - R\$ 1,00

Demonstrativo da Despesa por SubElemento de Despesa

Código	Descrição do SubElemento de Despesa	Esfera	Total	Direta	Indireta	%
<b>0-Legislativo</b>						
099	SEM APLICAÇÃO					
		<b>Total:</b>	<b>1.430.000</b>	<b>1.430.000</b>	<b>0</b>	<b>4</b>
		Fiscal:	1.430.000	1.430.000	0	
		Seguridade:	0	0	0	
		<b>Total do Poder:</b>	<b>1.430.000</b>	<b>1.430.000</b>	<b>0</b>	<b>4</b>
		Fiscal:	1.430.000	1.430.000	0	
		Seguridade:	0	0	0	





**Prefeitura Municipal de Ibiara**

Secretaria Municipal da Fazenda

Departamento de Contabilidade - Orçamento-Programa de 2024 - R\$ 1,00

Demonstrativo da Despesa por SubElemento de Despesa

Código	Descrição do SubElemento de Despesa	Esfera	Total	Direta	Indireta	%
<b>I-Executivo</b>						
099	SEM APLICAÇÃO					
		<b>Total:</b>	<b>35.650.043</b>	<b>35.650.043</b>	<b>0</b>	<b>96</b>
		Fiscal:	25.892.884	25.892.884	0	
		Seguridade:	9.757.159	9.757.159	0	
		<b>Total do Poder:</b>	<b>35.650.043</b>	<b>35.650.043</b>	<b>0</b>	<b>96</b>
		Fiscal:	25.892.884	25.892.884	0	
		Seguridade:	9.757.159	9.757.159	0	
		1 - Fiscal:	27.322.884	27.322.884	0	
		2 - Seguridade:	9.757.159	9.757.159	0	
		<b>3 - Total ( 1 + 2 ):</b>	<b>37.080.043</b>	<b>37.080.043</b>	<b>0</b>	
		Intra-Orçamentária:	0	0	0	

  
CENTRO DE SERVIÇOS  
CONTABEIS JANUSA SOTERO  
LTDA  
Janusa Cristina G.Sotero -Diretora  
CT CRC-PB 5.481

  
FRANCISCO NIVALDO DE  
SOUSA  
PREFEITO



**Prefeitura Municipal de Ibiara**

Secretaria Municipal da Fazenda

Departamento de Contabilidade - Orçamento-Programa de 2024 - R\$ 1,00

Demonstrativo da Despesa por Fonte de Recurso

Código	Descrição da Fonte de Recurso	Esfera	Total	Direta	Indireta	%
<b>0-Legislativo</b>						
15000000	Recursos não Vinculados de Impostos					
		<b>Total:</b>	<b>1.430.000</b>	<b>1.430.000</b>	<b>0</b>	<b>4</b>
		Fiscal:	1.430.000	1.430.000	0	
		Seguridade:	0	0	0	
		<b>Total do Poder:</b>	<b>1.430.000</b>	<b>1.430.000</b>	<b>0</b>	<b>4</b>
		Fiscal:	1.430.000	1.430.000	0	
		Seguridade:	0	0	0	

**Prefeitura Municipal de Ibiara**

Secretaria Municipal da Fazenda

Departamento de Contabilidade - Orçamento-Programa de 2024 - R\$ 1,00

Demonstrativo da Despesa por Fonte de Recurso

Código	Descrição da Fonte de Recurso	Esfera	Total	Direta	Indireta	%
<b>1-Executivo</b>						
15000000	Recursos não Vinculados de Impostos					
		<b>Total:</b>	<b>9.401.612</b>	<b>9.401.612</b>	<b>0</b>	<b>25</b>
		Fiscal:	8.508.313	8.508.313	0	
		Seguridade:	893.299	893.299	0	
15001001	Recursos não Vinculados de Impostos - MDE					
		<b>Total:</b>	<b>2.617.441</b>	<b>2.617.441</b>	<b>0</b>	<b>7</b>
		Fiscal:	2.617.441	2.617.441	0	
		Seguridade:	0	0	0	
15001002	Recursos não Vinculados de Impostos - Saúde					
		<b>Total:</b>	<b>4.275.814</b>	<b>4.275.814</b>	<b>0</b>	<b>12</b>
		Fiscal:	0	0	0	
		Seguridade:	4.275.814	4.275.814	0	
15401030	Transferências do FUNDEB - Impostos e Transferências de Impostos - 30%					
		<b>Total:</b>	<b>1.124.700</b>	<b>1.124.700</b>	<b>0</b>	<b>3</b>
		Fiscal:	1.124.700	1.124.700	0	
		Seguridade:	0	0	0	
15401070	Transferências do FUNDEB - Impostos e Transferências de Impostos - 70%					
		<b>Total:</b>	<b>3.316.500</b>	<b>3.316.500</b>	<b>0</b>	<b>9</b>
		Fiscal:	3.316.500	3.316.500	0	
		Seguridade:	0	0	0	
15411030	Transferências do FUNDEB - Complementação da União - VAAF - 30%					
		<b>Total:</b>	<b>143.400</b>	<b>143.400</b>	<b>0</b>	<b>0</b>
		Fiscal:	143.400	143.400	0	
		Seguridade:	0	0	0	
15411070	Transferências do FUNDEB - Complementação da União - VAAF - 70%					
		<b>Total:</b>	<b>334.600</b>	<b>334.600</b>	<b>0</b>	<b>1</b>
		Fiscal:	334.600	334.600	0	
		Seguridade:	0	0	0	
15421030	Transferências do FUNDEB - Complementação da União - VAAT - 30%					
		<b>Total:</b>	<b>88.800</b>	<b>88.800</b>	<b>0</b>	<b>0</b>
		Fiscal:	88.800	88.800	0	
		Seguridade:	0	0	0	
15421070	Transferências do FUNDEB - Complementação da União - VAAT - 70%					
		<b>Total:</b>	<b>207.200</b>	<b>207.200</b>	<b>0</b>	<b>1</b>
		Fiscal:	207.200	207.200	0	
		Seguridade:	0	0	0	
15430000	Transferências do FUNDEB - Complementação da União - VAAR					
		<b>Total:</b>	<b>41.523</b>	<b>41.523</b>	<b>0</b>	<b>0</b>
		Fiscal:	41.523	41.523	0	
		Seguridade:	0	0	0	
15500000	Transferência do Salário- Educação					
		<b>Total:</b>	<b>74.580</b>	<b>74.580</b>	<b>0</b>	<b>0</b>
		Fiscal:	74.580	74.580	0	
		Seguridade:	0	0	0	
15510000	Transferências de Recursos do FNDE referentes ao Programa Dinheiro Direto na Escola (PDDE)					
		<b>Total:</b>	<b>3.967</b>	<b>3.967</b>	<b>0</b>	<b>0</b>
		Fiscal:	3.967	3.967	0	
		Seguridade:	0	0	0	



**Prefeitura Municipal de Ibiara**

Secretaria Municipal da Fazenda

Departamento de Contabilidade - Orçamento-Programa de 2024 - R\$ 1,00

Demonstrativo da Despesa por Fonte de Recurso

Código	Descrição da Fonte de Recurso	Esfera	Total	Direta	Indireta	%
<b>I-Executivo</b>						
15520000	Transferências de Recursos do FNDE referentes ao Programa Nacional de Alimentação Escolar (PNAE)					
	<b>Total:</b>		<b>102.450</b>	<b>102.450</b>	<b>0</b>	<b>0</b>
	Fiscal:		102.450	102.450	0	
	Seguridade:		0	0	0	
15530000	Transferências de Recursos do FNDE Referentes ao Programa Nacional de Apoio ao Transporte Escolar (P					
	<b>Total:</b>		<b>29.500</b>	<b>29.500</b>	<b>0</b>	<b>0</b>
	Fiscal:		29.500	29.500	0	
	Seguridade:		0	0	0	
15690000	Outras Transferências de Recursos do FNDE Controle dos demais recursos originários de transferências					
	<b>Total:</b>		<b>414.476</b>	<b>414.476</b>	<b>0</b>	<b>1</b>
	Fiscal:		414.476	414.476	0	
	Seguridade:		0	0	0	
15710000	Transferências do Estado referentes a Convênios e Instrumentos Congêneres vinculados à Educação					
	<b>Total:</b>		<b>873.664</b>	<b>873.664</b>	<b>0</b>	<b>2</b>
	Fiscal:		873.664	873.664	0	
	Seguridade:		0	0	0	
16000000	Transferências Fundo a Fundo de Recursos do SUS provenientes do Governo Federal - Bloco de Manutençã					
	<b>Total:</b>		<b>2.164.869</b>	<b>2.164.869</b>	<b>0</b>	<b>6</b>
	Fiscal:		0	0	0	
	Seguridade:		2.164.869	2.164.869	0	
16003110	Transferências Fundo a Fundo de Recursos do SUS provenientes do Governo Federal - Bloco de Manutençã					
	<b>Total:</b>		<b>56.500</b>	<b>56.500</b>	<b>0</b>	<b>0</b>
	Fiscal:		0	0	0	
	Seguridade:		56.500	56.500	0	
16003120	Transferências Fundo a Fundo de Recursos do SUS provenientes do Governo Federal - Bloco de Manutençã					
	<b>Total:</b>		<b>60.183</b>	<b>60.183</b>	<b>0</b>	<b>0</b>
	Fiscal:		0	0	0	
	Seguridade:		60.183	60.183	0	
16010000	Transferências Fundo a Fundo de Recursos do SUS provenientes do Governo Federal - Bloco de Estrutura					
	<b>Total:</b>		<b>342.835</b>	<b>342.835</b>	<b>0</b>	<b>1</b>
	Fiscal:		0	0	0	
	Seguridade:		342.835	342.835	0	
16013110	Transferências Fundo a Fundo de Recursos do SUS provenientes do Governo Federal - Bloco de Estrutura					
	<b>Total:</b>		<b>36.516</b>	<b>36.516</b>	<b>0</b>	<b>0</b>
	Fiscal:		0	0	0	
	Seguridade:		36.516	36.516	0	
16013120	Transferências Fundo a Fundo de Recursos do SUS provenientes do Governo Federal - Bloco de Estrutura					
	<b>Total:</b>		<b>33.916</b>	<b>33.916</b>	<b>0</b>	<b>0</b>
	Fiscal:		0	0	0	
	Seguridade:		33.916	33.916	0	
16020000	Transferências Fundo a Fundo de Recursos do SUS provenientes do Governo Federal - Bloco de Manutençã					
	<b>Total:</b>		<b>40.000</b>	<b>40.000</b>	<b>0</b>	<b>0</b>
	Fiscal:		0	0	0	
	Seguridade:		40.000	40.000	0	
16040000	Transferências provenientes do Governo Federal destinadas ao vencimento dos agentes comunitários de					
	<b>Total:</b>		<b>520.370</b>	<b>520.370</b>	<b>0</b>	<b>1</b>
	Fiscal:		0	0	0	
	Seguridade:		520.370	520.370	0	

**Prefeitura Municipal de Ibiara**

Secretaria Municipal da Fazenda

Departamento de Contabilidade - Orçamento-Programa de 2024 - R\$ 1,00

Demonstrativo da Despesa por Fonte de Recurso

Código	Descrição da Fonte de Recurso	Esfera	Total	Direta	Indireta	%
<b>1-Executivo</b>						
16050000	Assistência financeira da União destinada à complementação ao pagamento dos pisos salariais para pro	<b>Total:</b>	<b>67.000</b>	<b>67.000</b>	<b>0</b>	<b>0</b>
		Fiscal:	0	0	0	
		Seguridade:	67.000	67.000	0	
16210000	Transferências Fundo a Fundo de Recursos do SUS provenientes do Governo Estadual	<b>Total:</b>	<b>343.854</b>	<b>343.854</b>	<b>0</b>	<b>1</b>
		Fiscal:	0	0	0	
		Seguridade:	343.854	343.854	0	
16310000	Transferências do Governo Federal referentes a Convênios e Instrumentos Congêneres vinculados à Saúd	<b>Total:</b>	<b>119.966</b>	<b>119.966</b>	<b>0</b>	<b>0</b>
		Fiscal:	0	0	0	
		Seguridade:	119.966	119.966	0	
16313110	Transferências do Governo Federal referentes a Convênios e Instrumentos Congêneres vinculados à Saúd	<b>Total:</b>	<b>16.800</b>	<b>16.800</b>	<b>0</b>	<b>0</b>
		Fiscal:	0	0	0	
		Seguridade:	16.800	16.800	0	
16313120	Transferências do Governo Federal referentes a Convênios e Instrumentos Congêneres vinculados à Saúd	<b>Total:</b>	<b>20.800</b>	<b>20.800</b>	<b>0</b>	<b>0</b>
		Fiscal:	0	0	0	
		Seguridade:	20.800	20.800	0	
16320000	Transferências do Estado referentes a Convênios e Instrumentos Congêneres vinculados à Saúde	<b>Total:</b>	<b>271.356</b>	<b>271.356</b>	<b>0</b>	<b>1</b>
		Fiscal:	0	0	0	
		Seguridade:	271.356	271.356	0	
16600000	Transferência de Recursos do Fundo Nacional de Assistência Social - FNAS	<b>Total:</b>	<b>329.729</b>	<b>329.729</b>	<b>0</b>	<b>1</b>
		Fiscal:	0	0	0	
		Seguridade:	329.729	329.729	0	
16603110	Transferência de Recursos do Fundo Nacional de Assistência Social - FNAS	<b>Total:</b>	<b>12.172</b>	<b>12.172</b>	<b>0</b>	<b>0</b>
		Fiscal:	0	0	0	
		Seguridade:	12.172	12.172	0	
16603120	Transferência de Recursos do Fundo Nacional de Assistência Social - FNAS	<b>Total:</b>	<b>12.172</b>	<b>12.172</b>	<b>0</b>	<b>0</b>
		Fiscal:	0	0	0	
		Seguridade:	12.172	12.172	0	
16610000	Transferência de Recursos dos Fundos Estaduais de Assistência Social	<b>Total:</b>	<b>68.367</b>	<b>68.367</b>	<b>0</b>	<b>0</b>
		Fiscal:	0	0	0	
		Seguridade:	68.367	68.367	0	
17000000	Outras Transferências de Convênios ou Instrumentos Congêneres da União	<b>Total:</b>	<b>327.290</b>	<b>327.290</b>	<b>0</b>	<b>1</b>
		Fiscal:	308.976	308.976	0	
		Seguridade:	18.314	18.314	0	
17003110	Outras Transferências de Convênios ou Instrumentos Congêneres da União	<b>Total:</b>	<b>333.200</b>	<b>333.200</b>	<b>0</b>	<b>1</b>
		Fiscal:	333.200	333.200	0	
		Seguridade:	0	0	0	

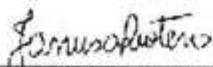
**Prefeitura Municipal de Ibiara**

Secretaria Municipal da Fazenda

Departamento de Contabilidade - Orçamento-Programa de 2024 - R\$ 1,00

Demonstrativo da Despesa por Fonte de Recurso

Código	Descrição da Fonte de Recurso	Esfera	Total	Direta	Indireta	%
<b>I-Executivo</b>						
17003120	Outras Transferências de Convênios ou Instrumentos Congêneres da União					
	<b>Total:</b>		<b>6.092.833</b>	<b>6.092.833</b>	<b>0</b>	<b>16</b>
	Fiscal:		6.092.833	6.092.833	0	
	Seguridade:		0	0	0	
17010000	Outras Transferências de Convênios ou Instrumentos Congêneres dos Estados					
	<b>Total:</b>		<b>177.256</b>	<b>177.256</b>	<b>0</b>	<b>0</b>
	Fiscal:		177.256	177.256	0	
	Seguridade:		0	0	0	
17063110	Transferência Especial da União					
	<b>Total:</b>		<b>300.400</b>	<b>300.400</b>	<b>0</b>	<b>1</b>
	Fiscal:		300.400	300.400	0	
	Seguridade:		0	0	0	
17200000	Transferências da União Referentes às participações na exploração de Petróleo e Gás Natural destinad					
	<b>Total:</b>		<b>314.800</b>	<b>314.800</b>	<b>0</b>	<b>1</b>
	Fiscal:		314.800	314.800	0	
	Seguridade:		0	0	0	
17500000	Recursos da Contribuição de Intervenção no Domínio Econômico - CIDE					
	<b>Total:</b>		<b>6.100</b>	<b>6.100</b>	<b>0</b>	<b>0</b>
	Fiscal:		6.100	6.100	0	
	Seguridade:		0	0	0	
17510000	Recursos da Contribuição para o Custeio do Serviço de Iluminação Pública - COSIP					
	<b>Total:</b>		<b>265.211</b>	<b>265.211</b>	<b>0</b>	<b>1</b>
	Fiscal:		265.211	265.211	0	
	Seguridade:		0	0	0	
17540000	Recursos de Operações de Crédito					
	<b>Total:</b>		<b>118.807</b>	<b>118.807</b>	<b>0</b>	<b>0</b>
	Fiscal:		118.807	118.807	0	
	Seguridade:		0	0	0	
17550000	Recursos de Alienação de Bens/Ativos - Administração Direta					
	<b>Total:</b>		<b>146.514</b>	<b>146.514</b>	<b>0</b>	<b>0</b>
	Fiscal:		94.187	94.187	0	
	Seguridade:		52.327	52.327	0	
	<b>Total do Poder:</b>		<b>35.650.043</b>	<b>35.650.043</b>	<b>0</b>	<b>96</b>
	Fiscal:		25.892.884	25.892.884	0	
	Seguridade:		9.757.159	9.757.159	0	
	1 - Fiscal:		27.322.884	27.322.884	0	
	2 - Seguridade:		9.757.159	9.757.159	0	
	<b>3 - Total ( 1 + 2 ):</b>		<b>37.080.043</b>	<b>37.080.043</b>	<b>0</b>	
	Intra-Orçamentária:		0	0	0	

  
CENTRO DE SERVIÇOS  
CONTABEIS JANUSA SOTERO  
LTDA  
Janusa Cristina G.Sotero -Diretora  
CT CRC-PB 5.481





**Prefeitura Municipal de Ibiara**

Secretaria Municipal da Fazenda

Departamento de Contabilidade - Orçamento-Programa de 2024 - R\$ 1,00

Demonstrativo da Despesa por Fonte de Recurso

Código	Descrição da Fonte de Recurso	Esfera	Total	Direta	Indireta	%
--------	-------------------------------	--------	-------	--------	----------	---

  
FRANCISCO NIVALDO DE  
SOUSA  
PREFEITO



**Prefeitura Municipal de Ibiara**

Secretaria Municipal da Fazenda

Departamento de Contabilidade - Orçamento-Programa de 2024 - R\$ 1,00

Demonstrativo da Despesa por Órgão e Unidade Orçamentária

Código	Descrição	Esfera	Total	Direta	Indireta	%
01	Câmara Municipal de Ibiara					
01.000	CÂMARA MUNICIPAL					
		<b>Total:</b>	<b>1.430.000</b>	<b>1.430.000</b>	<b>0</b>	<b>4</b>
		Fiscal:	1.430.000	1.430.000	0	
		Seguridade:	0	0	0	

**Prefeitura Municipal de Ibiara**

Secretaria Municipal da Fazenda

Departamento de Contabilidade - Orçamento-Programa de 2024 - R\$ 1,00

Demonstrativo da Despesa por Órgão e Unidade Orçamentária

Código	Descrição	Esfera	Total	Direta	Indireta	%
<b>02</b>	<b>Prefeitura Municipal de Ibiara</b>					
02.000	SECRETARIA - GABINETE DO PREFEITO	<b>Total:</b>	<b>1.488.923</b>	<b>1.488.923</b>	<b>0</b>	<b>4</b>
		Fiscal:	1.488.923	1.488.923	0	
		Seguridade:	0	0	0	
03.000	SECRETARIA MUNICIPAL DE ADMINISTRAÇÃO	<b>Total:</b>	<b>1.859.015</b>	<b>1.859.015</b>	<b>0</b>	<b>5</b>
		Fiscal:	1.859.015	1.859.015	0	
		Seguridade:	0	0	0	
04.000	SECRETARIA MUNICIPAL DA FAZENDA	<b>Total:</b>	<b>1.139.821</b>	<b>1.139.821</b>	<b>0</b>	<b>3</b>
		Fiscal:	1.139.821	1.139.821	0	
		Seguridade:	0	0	0	
05.000	SECRETARIA MUNICIPAL DE OBRAS E URBANISMO	<b>Total:</b>	<b>3.055.784</b>	<b>3.055.784</b>	<b>0</b>	<b>8</b>
		Fiscal:	3.055.784	3.055.784	0	
		Seguridade:	0	0	0	
06.000	SECRETARIA MUNICIPAL DE EDUCAÇÃO	<b>Total:</b>	<b>9.598.220</b>	<b>9.598.220</b>	<b>0</b>	<b>26</b>
		Fiscal:	9.598.220	9.598.220	0	
		Seguridade:	0	0	0	
07.000	SACRETARIA MUNICIPAL DE SAÚDE	<b>Total:</b>	<b>340.463</b>	<b>340.463</b>	<b>0</b>	<b>1</b>
		Fiscal:	0	0	0	
		Seguridade:	340.463	340.463	0	
07.001	FUNDO MUNICIPAL DE SAÚDE	<b>Total:</b>	<b>8.137.609</b>	<b>8.137.609</b>	<b>0</b>	<b>22</b>
		Fiscal:	0	0	0	
		Seguridade:	8.137.609	8.137.609	0	
08.000	SECRETARIA MUN.DE ASSISTENCIA SOCIAL E DESENVOLVIMENTO HUMANO	<b>Total:</b>	<b>630.023</b>	<b>630.023</b>	<b>0</b>	<b>2</b>
		Fiscal:	0	0	0	
		Seguridade:	630.023	630.023	0	
08.001	FUNDO MUNICIPAL DE ASSIST. SOCIAL DO MUNIC. DE IBIARA	<b>Total:</b>	<b>638.855</b>	<b>638.855</b>	<b>0</b>	<b>2</b>
		Fiscal:	0	0	0	
		Seguridade:	638.855	638.855	0	
08.002	FUNDO MUNICIPAL DOS DIREITOS DA CRIANÇA E DO ADOLESCENTE DE IBIARA PB	<b>Total:</b>	<b>10.209</b>	<b>10.209</b>	<b>0</b>	<b>0</b>
		Fiscal:	0	0	0	
		Seguridade:	10.209	10.209	0	
09.000	SECRETARIA MUN.DE DESENVOLVIMENTO RURAL E MEIO AMBIENTE	<b>Total:</b>	<b>7.631.951</b>	<b>7.631.951</b>	<b>0</b>	<b>21</b>
		Fiscal:	7.631.951	7.631.951	0	
		Seguridade:	0	0	0	
10.000	SECRETARIA MUNICIPAL DE CULTURA E TURISMO	<b>Total:</b>	<b>643.078</b>	<b>643.078</b>	<b>0</b>	<b>2</b>
		Fiscal:	643.078	643.078	0	
		Seguridade:	0	0	0	





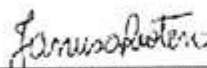
**Prefeitura Municipal de Ibiara**

Secretaria Municipal da Fazenda

Departamento de Contabilidade - Orçamento-Programa de 2024 - R\$ 1,00

Demonstrativo da Despesa por Órgão e Unidade Orçamentária

Código	Descrição	Esfera	Total	Direta	Indireta	%
02	Prefeitura Municipal de Ibiara					
11.000	RESERVA DE CONTINGÊNCIA					
		<b>Total:</b>	<b>273.901</b>	<b>273.901</b>	<b>0</b>	<b>1</b>
		Fiscal:	273.901	273.901	0	
		Seguridade:	0	0	0	
12.000	FUNDO MUNICIPAL DO TURISMO - FUMTUR					
		<b>Total:</b>	<b>3.579</b>	<b>3.579</b>	<b>0</b>	<b>0</b>
		Fiscal:	3.579	3.579	0	
		Seguridade:	0	0	0	
13.000	PROCURADORIA GERAL DO MUNICÍPIO					
		<b>Total:</b>	<b>198.612</b>	<b>198.612</b>	<b>0</b>	<b>1</b>
		Fiscal:	198.612	198.612	0	
		Seguridade:	0	0	0	
		1 - Fiscal:	27.322.884	27.322.884	0	
		2 - Seguridade:	9.757.159	9.757.159	0	
		<b>3 - Total ( 1 + 2 ):</b>	<b>37.080.043</b>	<b>37.080.043</b>	<b>0</b>	
		Intra-Orçamentária:	0	0	0	

  
CENTRO DE SERVIÇOS  
CONTÁBEIS JANUSA SÓTERO  
LTDA  
Janusa Cristina G. Sotero -Diretora  
CT CRC-PB 5.481

  
FRANCISCO NIVALDO DE  
SOUSA  
PREFEITO



# Prefeitura Municipal de Ibiara

Secretaria Municipal da Fazenda

Departamento de Contabilidade - Orçamento-Programa de 2024 - R\$ 1,00

Demonstrativo da Evolução das Receitas Previstas nos Últimos 03 Exercícios

Cód. Receita	Descrição da Receita	2021	2022	2023	2024	
<b>1.0.0.0.00.0.00</b>	<b>Receitas Correntes.</b>					
	<b>Total:</b>	<b>105.496.545</b>	<b>20.341.791</b>	<b>24.675.913</b>	<b>29.294.888</b>	<b>31.183.953</b>
	Direta:	105.496.545	20.341.791	24.675.913	29.294.888	31.183.953
	Indireta:					
<b>1.1.0.0.00.0.0.00</b>	<b>Impostos, Taxas e Contribuições de Melhoria</b>					
	<b>Total:</b>	<b>2.483.706</b>	<b>404.190</b>	<b>449.999</b>	<b>658.314</b>	<b>971.203</b>
	Direta:	2.483.706	404.190	449.999	658.314	971.203
	Indireta:					
<b>1.1.1.0.00.0.0.00</b>	<b>IMPOSTOS</b>					
	<b>Total:</b>	<b>2.369.490</b>	<b>395.690</b>	<b>436.500</b>	<b>648.930</b>	<b>888.370</b>
	Direta:	2.369.490	395.690	436.500	648.930	888.370
	Indireta:					
<b>1.1.1.2.00.0.0.00</b>	<b>Impostos sobre o Patrimônio</b>					
	<b>Total:</b>	<b>109.970</b>		<b>23.500</b>	<b>26.100</b>	<b>60.370</b>
	Direta:	109.970		23.500	26.100	60.370
	Indireta:					
<b>1.1.1.2.50.0.0.00</b>	<b>Imposto sobre a Propriedade Predial e Territorial Urbana</b>					
	<b>Total:</b>	<b>73.800</b>		<b>18.000</b>	<b>13.500</b>	<b>42.300</b>
	Direta:	73.800		18.000	13.500	42.300
	Indireta:					
<b>1.1.1.2.50.0.1.00</b>	<b>Imposto sobre a Propriedade Predial e Territorial Urbana - IPTU</b>					
	<b>Total:</b>	<b>71.300</b>		<b>18.000</b>	<b>12.000</b>	<b>41.300</b>
	Direta:	71.300		18.000	12.000	41.300
	Indireta:					
<b>1.1.1.2.50.0.3.00</b>	<b>Imposto sobre a Propriedade Predial e Territorial Urbana - Dívida Ativa</b>					
	<b>Total:</b>	<b>1.500</b>			<b>1.000</b>	<b>500</b>
	Direta:	1.500			1.000	500
	Indireta:					
<b>1.1.1.2.50.0.4.00</b>	<b>Imposto sobre a Propriedade Predial e Territorial Urbana - Dívida Ativa - Multas e Juros de Mora da Dívida Ativa</b>					
	<b>Total:</b>	<b>1.000</b>			<b>500</b>	<b>500</b>
	Direta:	1.000			500	500
	Indireta:					
<b>1.1.1.2.53.0.0.00</b>	<b>Impostos sobre Transmissão Inter Vivos de Bens Imóveis e de Direitos Reais sobre Imóveis</b>					
	<b>Total:</b>	<b>36.170</b>		<b>5.500</b>	<b>12.600</b>	<b>18.070</b>
	Direta:	36.170		5.500	12.600	18.070
	Indireta:					
<b>1.1.1.2.53.0.1.00</b>	<b>Imposto s/Transmissão Inter Vivos de B.Imóveis e Direitos Reais s/Imóveis-ITBI</b>					
	<b>Total:</b>	<b>30.670</b>			<b>12.600</b>	<b>18.070</b>
	Direta:	30.670			12.600	18.070
	Indireta:					
<b>1.1.1.2.53.0.1.02</b>	<b>Imposto sobre Transmissão "Inter Vivos" de Bens Imóveis e de Direitos Reais sobre Imóveis – Principal</b>					
	<b>Total:</b>	<b>5.500</b>		<b>5.500</b>		
	Direta:	5.500		5.500		
	Indireta:					
<b>1.1.1.3.00.0.0.00</b>	<b>Impostos sobre a Renda e Proventos de Qualquer Natureza</b>					
	<b>Total:</b>	<b>1.316.980</b>	<b>239.450</b>	<b>247.900</b>	<b>379.630</b>	<b>450.000</b>
	Direta:	1.316.980	239.450	247.900	379.630	450.000
	Indireta:					

**Prefeitura Municipal de Ibiara**

Secretaria Municipal da Fazenda

Departamento de Contabilidade - Orçamento-Programa de 2024 - R\$ 1,00

Demonstrativo da Evolução das Receitas Previstas nos Últimos 03 Exercícios

Cód. Receita	Descrição da Receita	2021	2022	2023	2024	
1.1.1.3.03.0.0.00	Imposto sobre a Renda - Retido na Fonte					
	<b>Total:</b>	<b>1.316.980</b>	<b>239.450</b>	<b>247.900</b>	<b>379.630</b>	<b>450.000</b>
	Direta:	1.316.980	239.450	247.900	379.630	450.000
	Indireta:					
1.1.1.3.03.1.1.00	Imposto sobre a Renda - Retido na Fonte - Trabalho - Principal					
	<b>Total:</b>	<b>1.316.980</b>	<b>239.450</b>	<b>247.900</b>	<b>379.630</b>	<b>450.000</b>
	Direta:	1.316.980	239.450	247.900	379.630	450.000
	Indireta:					
1.1.1.4.00.0.0.00	Impostos sobre a Produção e Circulação de Mercadorias e Serviços					
	<b>Total:</b>	<b>786.300</b>		<b>165.100</b>	<b>243.200</b>	<b>378.000</b>
	Direta:	786.300		165.100	243.200	378.000
	Indireta:					
1.1.1.4.51.0.0.00	Impostos sobre Serviços					
	<b>Total:</b>	<b>786.300</b>		<b>165.100</b>	<b>243.200</b>	<b>378.000</b>
	Direta:	786.300		165.100	243.200	378.000
	Indireta:					
1.1.1.4.51.1.1.00	Imposto sobre Serviços de Qualquer Natureza - Principal					
	<b>Total:</b>	<b>786.300</b>		<b>165.100</b>	<b>243.200</b>	<b>378.000</b>
	Direta:	786.300		165.100	243.200	378.000
	Indireta:					
1.1.1.8.00.0.0.00	Impostos Especificos de Estados, DF e Municípios					
	<b>Total:</b>	<b>156.240</b>	<b>156.240</b>			
	Direta:	156.240	156.240			
	Indireta:					
1.1.1.8.01.0.0.00	Impostos sobre o Patrimônio para Estados/DF/Municípios					
	<b>Total:</b>	<b>15.740</b>	<b>15.740</b>			
	Direta:	15.740	15.740			
	Indireta:					
1.1.1.8.01.1.1.00	Imposto sobre a Propriedade Predial e Territorial Urbana - Principal					
	<b>Total:</b>	<b>11.990</b>	<b>11.990</b>			
	Direta:	11.990	11.990			
	Indireta:					
1.1.1.8.01.4.1.00	Imposto sobre Transmissão "Inter Vivos" de Bens Imóveis e de Direitos Reais sobre Imóveis - Principal					
	<b>Total:</b>	<b>3.750</b>	<b>3.750</b>			
	Direta:	3.750	3.750			
	Indireta:					
1.1.1.8.02.0.0.00	Impostos sobre a Produção, Circulação de Mercadorias e Serviços					
	<b>Total:</b>	<b>140.500</b>	<b>140.500</b>			
	Direta:	140.500	140.500			
	Indireta:					
1.1.1.8.02.3.1.02	Imposto sobre Serviços de Qualquer Natureza - Principal					
	<b>Total:</b>	<b>140.500</b>	<b>140.500</b>			
	Direta:	140.500	140.500			
	Indireta:					
1.1.2.0.00.0.0.00	Taxas					
	<b>Total:</b>	<b>114.216</b>	<b>8.500</b>	<b>13.499</b>	<b>9.384</b>	<b>82.833</b>
	Direta:	114.216	8.500	13.499	9.384	82.833
	Indireta:					





# Prefeitura Municipal de Ibiara

Secretaria Municipal da Fazenda

Departamento de Contabilidade - Orçamento-Programa de 2024 - R\$ 1,00

Demonstrativo da Evolução das Receitas Previstas nos Últimos 03 Exercícios

Cód. Receita	Descrição da Receita	2021	2022	2023	2024	
1.1.2.1.00.0.0.00	Taxas Pelo Exercício do Poder de Polícia					
	<b>Total:</b>	<b>89.012</b>	<b>2.200</b>	<b>1.979</b>	<b>4.000</b>	<b>80.833</b>
	Direta:	89.012	2.200	1.979	4.000	80.833
	Indireta:					
1.1.2.1.01.0.0.00	Taxas de Inspeção, Controle e Fiscalização					
	<b>Total:</b>	<b>89.012</b>	<b>2.200</b>	<b>1.979</b>	<b>4.000</b>	<b>80.833</b>
	Direta:	89.012	2.200	1.979	4.000	80.833
	Indireta:					
1.1.2.1.01.0.1.01	Outras Taxas pelo Exercício de Poder de Polícia					
	<b>Total:</b>	<b>2.800</b>		<b>800</b>	<b>2.000</b>	
	Direta:	2.800		800	2.000	
	Indireta:					
1.1.2.1.01.0.1.02	Outras Taxas pelo Exercício de Poder de Polícia					
	<b>Total:</b>	<b>1.179</b>		<b>1.179</b>		
	Direta:	1.179		1.179		
	Indireta:					
1.1.2.1.01.0.1.03	Taxas de Inspeção, Controle e Fiscalização – Principal					
	<b>Total:</b>	<b>82.833</b>		<b>2.000</b>	<b>80.833</b>	
	Direta:	82.833		2.000	80.833	
	Indireta:					
1.1.2.1.01.1.1.00	Taxas de Inspeção, Controle e Fiscalização – Principal					
	<b>Total:</b>	<b>1.100</b>	<b>1.100</b>			
	Direta:	1.100	1.100			
	Indireta:					
1.1.2.1.01.1.1.02	Outras Taxas pelo Exercício de Poder de Polícia					
	<b>Total:</b>	<b>1.100</b>	<b>1.100</b>			
	Direta:	1.100	1.100			
	Indireta:					
1.1.2.2.00.0.0.00	Taxas Pela Prestação de Serviços					
	<b>Total:</b>	<b>25.204</b>	<b>6.300</b>	<b>11.520</b>	<b>5.384</b>	<b>2.000</b>
	Direta:	25.204	6.300	11.520	5.384	2.000
	Indireta:					
1.1.2.2.01.0.0.00	Taxas pela Prestação de Serviços em Geral					
	<b>Total:</b>	<b>25.204</b>	<b>6.300</b>	<b>11.520</b>	<b>5.384</b>	<b>2.000</b>
	Direta:	25.204	6.300	11.520	5.384	2.000
	Indireta:					
1.1.2.2.01.0.1.01	Taxas pela Prestação de Serviços – Principal					
	<b>Total:</b>	<b>11.520</b>		<b>11.520</b>		
	Direta:	11.520		11.520		
	Indireta:					
1.1.2.2.01.0.1.02	Taxas pela Prestação de Serviços em Geral – Principal					
	<b>Total:</b>	<b>7.384</b>		<b>5.384</b>	<b>2.000</b>	
	Direta:	7.384		5.384	2.000	
	Indireta:					
1.1.2.2.01.1.1.00	Taxas pela Prestação de Serviços – Principal					
	<b>Total:</b>	<b>6.300</b>	<b>6.300</b>			
	Direta:	6.300	6.300			
	Indireta:					

**Prefeitura Municipal de Ibiara**

Secretaria Municipal da Fazenda

Departamento de Contabilidade - Orçamento-Programa de 2024 - R\$ 1,00

Demonstrativo da Evolução das Receitas Previstas nos Últimos 03 Exercícios

Cód. Receita	Descrição da Receita	2021	2022	2023	2024	
1.2.0.0.00.0.0.00	Contribuições					
	<b>Total:</b>	<b>1.057.770</b>	<b>225.400</b>	<b>280.707</b>	<b>286.452</b>	<b>265.211</b>
	Direta:	1.057.770	225.400	280.707	286.452	265.211
	Indireta:					
1.2.4.0.00.0.0.00	Contribuição para o Custeio do Serviço de Iluminação Pública					
	<b>Total:</b>	<b>1.057.770</b>	<b>225.400</b>	<b>280.707</b>	<b>286.452</b>	<b>265.211</b>
	Direta:	1.057.770	225.400	280.707	286.452	265.211
	Indireta:					
1.2.4.0.00.1.1.00	Contribuição para o Custeio do Serviço de Iluminação Pública – Principal					
	<b>Total:</b>	<b>225.400</b>	<b>225.400</b>			
	Direta:	225.400	225.400			
	Indireta:					
1.2.4.1.00.0.0.00	Contribuição para o Custeio do Serviço de Iluminação Pública					
	<b>Total:</b>	<b>832.370</b>		<b>280.707</b>	<b>286.452</b>	<b>265.211</b>
	Direta:	832.370		280.707	286.452	265.211
	Indireta:					
1.2.4.1.50.0.0.00	Contribuição para o Custeio do Serviço de Iluminação Pública					
	<b>Total:</b>	<b>832.370</b>		<b>280.707</b>	<b>286.452</b>	<b>265.211</b>
	Direta:	832.370		280.707	286.452	265.211
	Indireta:					
1.2.4.1.50.0.1.00	Contribuição para o Custeio do Serviço de Iluminação Pública – Principal					
	<b>Total:</b>	<b>832.370</b>		<b>280.707</b>	<b>286.452</b>	<b>265.211</b>
	Direta:	832.370		280.707	286.452	265.211
	Indireta:					
1.3.0.0.00.0.0.00	RECEITA PATRIMONIAL					
	<b>Total:</b>	<b>281.337</b>	<b>19.188</b>	<b>14.706</b>	<b>111.732</b>	<b>135.711</b>
	Direta:	281.337	19.188	14.706	111.732	135.711
	Indireta:					
1.3.2.0.00.0.0.00	Valores Mobiliários					
	<b>Total:</b>	<b>280.660</b>	<b>18.511</b>	<b>14.706</b>	<b>111.732</b>	<b>135.711</b>
	Direta:	280.660	18.511	14.706	111.732	135.711
	Indireta:					
1.3.2.1.00.0.0.00	Juros e Correções Monetárias					
	<b>Total:</b>	<b>280.660</b>	<b>18.511</b>	<b>14.706</b>	<b>111.732</b>	<b>135.711</b>
	Direta:	280.660	18.511	14.706	111.732	135.711
	Indireta:					
1.3.2.1.00.1.1.00	Remuneração de Depósitos Bancários – Principal					
	<b>Total:</b>	<b>2.960</b>	<b>2.960</b>			
	Direta:	2.960	2.960			
	Indireta:					
1.3.2.1.00.1.1.01	Receita de Rem. de Depósitos Bancários de Recursos -Fundo de Saude-FUS					
	<b>Total:</b>	<b>517</b>	<b>517</b>			
	Direta:	517	517			
	Indireta:					
1.3.2.1.00.1.1.02	Remuneração de Depósitos Bancários – OUTROS/UNIÃO					
	<b>Total:</b>	<b>517</b>	<b>517</b>			
	Direta:	517	517			
	Indireta:					

**Prefeitura Municipal de Ibiara**

Secretaria Municipal da Fazenda

Departamento de Contabilidade - Orçamento-Programa de 2024 - R\$ 1,00

Demonstrativo da Evolução das Receitas Previstas nos Últimos 03 Exercícios

Cód. Receita	Descrição da Receita	2021	2022	2023	2024
1.3.2.1.00.1.1.03	Remuneração de Depósitos Bancários – OUTROS/ESTADO				
	<b>Total:</b>	<b>517</b>	<b>517</b>		
	Direta:	517	517		
	Indireta:				
1.3.2.1.00.1.1.04	Remuneração de Depósitos Bancários – FNAS				
	<b>Total:</b>	<b>517</b>	<b>517</b>		
	Direta:	517	517		
	Indireta:				
1.3.2.1.00.1.1.05	Remuneração de Depósitos Bancários – ASSISTENCIA/ESTADO				
	<b>Total:</b>	<b>517</b>	<b>517</b>		
	Direta:	517	517		
	Indireta:				
1.3.2.1.00.1.1.06	Remuneração de Depósitos Bancários – SAUDE/ESTADO				
	<b>Total:</b>	<b>517</b>	<b>517</b>		
	Direta:	517	517		
	Indireta:				
1.3.2.1.00.1.1.07	Remuneração de Depósitos Bancários – FNDE PDDE				
	<b>Total:</b>	<b>207</b>	<b>207</b>		
	Direta:	207	207		
	Indireta:				
1.3.2.1.00.1.1.08	Receita de Remuneração de Depósitos - FNDE-PNATE				
	<b>Total:</b>	<b>207</b>	<b>207</b>		
	Direta:	207	207		
	Indireta:				
1.3.2.1.00.1.1.09	Remuneração de Depósitos Bancários - BLOCO CUSTEIO				
	<b>Total:</b>	<b>3.837</b>	<b>3.837</b>		
	Direta:	3.837	3.837		
	Indireta:				
1.3.2.1.00.1.1.10	Rec.de Remun. de Depósitos Bancários de Recursos Vinculados – FUNDEB				
	<b>Total:</b>	<b>600</b>	<b>600</b>		
	Direta:	600	600		
	Indireta:				
1.3.2.1.00.1.1.11	Remuneração de Depósitos Bancários – EDUCAÇÃO-ESTADO				
	<b>Total:</b>	<b>258</b>	<b>258</b>		
	Direta:	258	258		
	Indireta:				
1.3.2.1.00.1.1.12	Remuneração de Depósitos Bancários – FUNDEB Complementação da União				
	<b>Total:</b>	<b>260</b>	<b>260</b>		
	Direta:	260	260		
	Indireta:				
1.3.2.1.00.1.1.13	Remuneração de Depósitos Bancários – BLOCO INVESTIMENTO				
	<b>Total:</b>	<b>517</b>	<b>517</b>		
	Direta:	517	517		
	Indireta:				
1.3.2.1.00.1.1.14	Remuneração de Depósitos Bancários – SAUDE/FEDERAL				
	<b>Total:</b>	<b>258</b>	<b>258</b>		
	Direta:	258	258		
	Indireta:				





# Prefeitura Municipal de Ibiara

Secretaria Municipal da Fazenda

Departamento de Contabilidade - Orçamento-Programa de 2024 - R\$ 1,00

Demonstrativo da Evolução das Receitas Previstas nos Últimos 03 Exercícios

Cód. Receita	Descrição da Receita	2021	2022	2023	2024
1.3.2.1.00.1.1.15	Remuneração de Depósitos Bancários - EDUCAÇÃO MDE.				
	<b>Total:</b>	<b>517</b>	<b>517</b>		
	Direta:	517	517		
	Indireta:				
1.3.2.1.00.1.1.16	Remuneração de Depósitos Bancários - FNDE				
	<b>Total:</b>	<b>4.756</b>	<b>4.756</b>		
	Direta:	4.756	4.756		
	Indireta:				
1.3.2.1.00.1.1.17	Remuneração de Depósitos Bancários - ASSISTENCIA FEDERAL				
	<b>Total:</b>	<b>258</b>	<b>258</b>		
	Direta:	258	258		
	Indireta:				
1.3.2.1.00.1.1.19	Remuneração de Depósitos Bancários - QSE				
	<b>Total:</b>	<b>258</b>	<b>258</b>		
	Direta:	258	258		
	Indireta:				
1.3.2.1.00.1.1.20	Remuneração de Depósitos Bancários - FNDE/PNAE				
	<b>Total:</b>	<b>258</b>	<b>258</b>		
	Direta:	258	258		
	Indireta:				
1.3.2.1.00.1.1.21	Remuneração de Depósitos Bancários - CIDE				
	<b>Total:</b>	<b>258</b>	<b>258</b>		
	Direta:	258	258		
	Indireta:				
1.3.2.1.01.0.0.00	Remuneração de Depósitos Bancários				
	<b>Total:</b>	<b>262.149</b>	<b>14.706</b>	<b>111.732</b>	<b>135.711</b>
	Direta:	262.149	14.706	111.732	135.711
	Indireta:				
1.3.2.1.01.0.1.00	Remuneração de Depósitos Bancários - Principal -Rec.Livres				
	<b>Total:</b>	<b>35.344</b>	<b>2.600</b>	<b>16.000</b>	<b>16.744</b>
	Direta:	35.344	2.600	16.000	16.744
	Indireta:				
1.3.2.1.01.0.1.02	Remuneração de Depósitos Bancários - Saúde/FNS/INVESTIMENTO				
	<b>Total:</b>	<b>8.600</b>	<b>800</b>	<b>6.400</b>	<b>1.400</b>
	Direta:	8.600	800	6.400	1.400
	Indireta:				
1.3.2.1.01.0.1.05	Remuneração de Depósitos Bancários - EDUCAÇÃO-ESTADO				
	<b>Total:</b>	<b>78.825</b>	<b>568</b>	<b>28.257</b>	<b>50.000</b>
	Direta:	78.825	568	28.257	50.000
	Indireta:				
1.3.2.1.01.0.1.08	Remuneração de Depósitos Bancários - EDUCAÇÃO MDE.				
	<b>Total:</b>	<b>1.800</b>	<b>300</b>	<b>1.000</b>	<b>500</b>
	Direta:	1.800	300	1.000	500
	Indireta:				
1.3.2.1.01.0.1.09	Remuneração de Depósitos Bancários - FUNDEB Complementação da União				
	<b>Total:</b>	<b>1.154</b>	<b>554</b>	<b>600</b>	
	Direta:	1.154	554	600	
	Indireta:				



# Prefeitura Municipal de Ibiara

Secretaria Municipal da Fazenda

Departamento de Contabilidade - Orçamento-Programa de 2024 - R\$ 1,00

Demonstrativo da Evolução das Receitas Previstas nos Últimos 03 Exercícios

Cód. Receita	Descrição da Receita	2021	2022	2023	2024
1.3.2.1.01.0.1.10	Rec.de Remun. de Depósitos Bancários de Recursos Vinculados – FUNDEB				
	<b>Total:</b>	<b>32.820</b>	<b>600</b>	<b>13.020</b>	<b>19.200</b>
	Direta:	32.820	600	13.020	19.200
	Indireta:				
1.3.2.1.01.0.1.11	Remuneração de Depósitos Bancários – SAUDE FEDERAL				
	<b>Total:</b>	<b>2.934</b>	<b>1.660</b>	<b>774</b>	<b>500</b>
	Direta:	2.934	1.660	774	500
	Indireta:				
1.3.2.1.01.0.1.12	Remuneração de Depósitos Bancários - SUS/FNS BLOCO CUSTEIO				
	<b>Total:</b>	<b>13.000</b>		<b>6.600</b>	<b>6.400</b>
	Direta:	13.000		6.600	6.400
	Indireta:				
1.3.2.1.01.0.1.13	Remuneração de Depósitos Bancários / FNDE-QSE				
	<b>Total:</b>	<b>4.940</b>	<b>4.110</b>	<b>250</b>	<b>580</b>
	Direta:	4.940	4.110	250	580
	Indireta:				
1.3.2.1.01.0.1.17	Remuneração de Depósitos Bancários – OUTROS/ESTADO				
	<b>Total:</b>	<b>726</b>	<b>276</b>	<b>250</b>	<b>200</b>
	Direta:	726	276	250	200
	Indireta:				
1.3.2.1.01.0.1.18	Remuneração de Depósitos Bancários – SAUDE/FEDERAL				
	<b>Total:</b>	<b>554</b>	<b>554</b>		
	Direta:	554	554		
	Indireta:				
1.3.2.1.01.0.1.19	Remuneração de Depósitos Bancários – FNAS				
	<b>Total:</b>	<b>6.700</b>	<b>500</b>	<b>3.200</b>	<b>3.000</b>
	Direta:	6.700	500	3.200	3.000
	Indireta:				
1.3.2.1.01.0.1.20	Receita de Rem. de Depósitos Bancários de Recursos -Fundo de Saude-FUS				
	<b>Total:</b>	<b>4.554</b>	<b>554</b>	<b>2.000</b>	<b>2.000</b>
	Direta:	4.554	554	2.000	2.000
	Indireta:				
1.3.2.1.01.0.1.21	Remuneração de Depósitos Bancários – OUTROS/UNIÃO				
	<b>Total:</b>	<b>40.554</b>	<b>554</b>	<b>20.000</b>	<b>20.000</b>
	Direta:	40.554	554	20.000	20.000
	Indireta:				
1.3.2.1.01.0.1.22	Remuneração de Depósitos Bancários – CIDE				
	<b>Total:</b>	<b>900</b>	<b>300</b>	<b>500</b>	<b>100</b>
	Direta:	900	300	500	100
	Indireta:				
1.3.2.1.01.0.1.23	Remuneração de Depósitos Bancários - FUNDO A FUNDO -SAUDE ESTADO				
	<b>Total:</b>	<b>5.376</b>	<b>276</b>	<b>5.100</b>	
	Direta:	5.376	276	5.100	
	Indireta:				
1.3.2.1.01.0.1.24	Remuneração de Depósitos Bancários - FEP				
	<b>Total:</b>	<b>2.000</b>	<b>500</b>	<b>1.000</b>	<b>500</b>
	Direta:	2.000	500	1.000	500
	Indireta:				



# Prefeitura Municipal de Ibiara

Secretaria Municipal da Fazenda

Departamento de Contabilidade - Orçamento-Programa de 2024 - R\$ 1,00

Demonstrativo da Evolução das Receitas Previstas nos Últimos 03 Exercícios

Cód. Receita	Descrição da Receita	2021	2022	2023	2024
1.3.2.1.01.0.1.25	Remun. de Depósitos Bancários - Convenio-SAUDE ESTADO CONV.				
	<b>Total:</b>	<b>409</b>		<b>200</b>	<b>209</b>
	Direta:	409		200	209
	Indireta:				
1.3.2.1.01.0.1.26	Remuneração de Depósitos Bancários – ASSISTENCIA/ESTADO				
	<b>Total:</b>	<b>1.700</b>		<b>500</b>	<b>1.200</b>
	Direta:	1.700		500	1.200
	Indireta:				
1.3.2.1.01.0.1.27	Remuneração de Depósitos Bancários - FNDE PNAE				
	<b>Total:</b>	<b>500</b>			<b>500</b>
	Direta:	500			500
	Indireta:				
1.3.2.1.01.0.1.28	Receita de Remuneração de Depósitos - FNDE-PNATE				
	<b>Total:</b>	<b>500</b>			<b>500</b>
	Direta:	500			500
	Indireta:				
1.3.2.1.01.0.1.29	Remuneração de Depósitos Bancários -FNDE PDDE				
	<b>Total:</b>	<b>200</b>			<b>200</b>
	Direta:	200			200
	Indireta:				
1.3.2.1.01.0.1.42	Remuneração de Depósitos Bancários - FNDE				
	<b>Total:</b>	<b>10.821</b>		<b>6.081</b>	<b>4.740</b>
	Direta:	10.821		6.081	4.740
	Indireta:				
1.3.2.1.01.0.1.43	Remuneração de Depósitos Bancários PISO ENFERMAGEM				
	<b>Total:</b>	<b>500</b>			<b>500</b>
	Direta:	500			500
	Indireta:				
1.3.2.1.01.0.1.44	Remun.de Depósitos Bancários -Saude SUS -Estado				
	<b>Total:</b>	<b>6.738</b>			<b>6.738</b>
	Direta:	6.738			6.738
	Indireta:				
1.3.9.0.00.0.0.00	Outras Receitas Patrimoniais				
	<b>Total:</b>	<b>677</b>	<b>677</b>		
	Direta:	677	677		
	Indireta:				
1.3.9.0.00.1.1.00	Demais Receitas Patrimoniais – Principal				
	<b>Total:</b>	<b>677</b>	<b>677</b>		
	Direta:	677	677		
	Indireta:				
1.6.0.0.00.0.0.00	RECEITA DE SERVIÇOS				
	<b>Total:</b>	<b>29.200</b>	<b>5.200</b>	<b>5.000</b>	<b>9.000</b>
	Direta:	29.200	5.200	5.000	9.000
	Indireta:				
1.6.1.0.00.0.0.00	Serviços Administrativos e Comerciais Gerais				
	<b>Total:</b>	<b>17.000</b>		<b>8.000</b>	<b>9.000</b>
	Direta:	17.000		8.000	9.000
	Indireta:				



**Prefeitura Municipal de Ibiara**

Secretaria Municipal da Fazenda

Departamento de Contabilidade - Orçamento-Programa de 2024 - R\$ 1,00

Demonstrativo da Evolução das Receitas Previstas nos Últimos 03 Exercícios

Cód. Receita	Descrição da Receita	2021	2022	2023	2024
1.6.1.1.00.0.0.00	Serviços Administrativos e Comerciais Gerais				
	<b>Total:</b>	<b>17.000</b>		<b>8.000</b>	<b>9.000</b>
	Direta:	17.000		8.000	9.000
	Indireta:				
1.6.1.1.02.0.0.00	Inscrição em Concursos e Processos Seletivos				
	<b>Total:</b>	<b>17.000</b>		<b>8.000</b>	<b>9.000</b>
	Direta:	17.000		8.000	9.000
	Indireta:				
1.6.1.1.02.0.1.00	Inscrição em Concursos e Processos Seletivos - Principal				
	<b>Total:</b>	<b>17.000</b>		<b>8.000</b>	<b>9.000</b>
	Direta:	17.000		8.000	9.000
	Indireta:				
1.6.9.0.00.0.0.00	Outros Serviços				
	<b>Total:</b>	<b>12.200</b>	<b>5.200</b>	<b>5.000</b>	<b>1.000</b>
	Direta:	12.200	5.200	5.000	1.000
	Indireta:				
1.6.9.0.99.0.0.00	Outros Serviços				
	<b>Total:</b>	<b>5.200</b>	<b>5.200</b>		
	Direta:	5.200	5.200		
	Indireta:				
1.6.9.0.99.1.1.00	Outros Serviços – Principal				
	<b>Total:</b>	<b>5.200</b>	<b>5.200</b>		
	Direta:	5.200	5.200		
	Indireta:				
1.6.9.9.00.0.0.00	Outros Serviços				
	<b>Total:</b>	<b>7.000</b>		<b>5.000</b>	<b>1.000</b>
	Direta:	7.000		5.000	1.000
	Indireta:				
1.6.9.9.99.0.0.00	Outros Serviços				
	<b>Total:</b>	<b>7.000</b>		<b>5.000</b>	<b>1.000</b>
	Direta:	7.000		5.000	1.000
	Indireta:				
1.6.9.9.99.0.1.01	Outros Serviços – Principal				
	<b>Total:</b>	<b>5.000</b>		<b>5.000</b>	
	Direta:	5.000		5.000	
	Indireta:				
1.6.9.9.99.0.1.02	Outros Serviços – Principal				
	<b>Total:</b>	<b>2.000</b>		<b>1.000</b>	<b>1.000</b>
	Direta:	2.000		1.000	1.000
	Indireta:				
1.7.0.0.00.0.0.00	TRANSFERENCIAS CORRENTES				
	<b>Total:</b>	<b>101.289.897</b>	<b>19.569.578</b>	<b>23.831.102</b>	<b>28.124.889</b>
	Direta:	101.289.897	19.569.578	23.831.102	28.124.889
	Indireta:				
1.7.1.0.00.0.0.00	Transferências da União e de suas Entidades				
	<b>Total:</b>	<b>76.984.012</b>	<b>14.662.398</b>	<b>17.964.347</b>	<b>21.727.406</b>
	Direta:	76.984.012	14.662.398	17.964.347	21.727.406
	Indireta:				

**Prefeitura Municipal de Ibiara**

Secretaria Municipal da Fazenda

Departamento de Contabilidade - Orçamento-Programa de 2024 - R\$ 1,00

Demonstrativo da Evolução das Receitas Previstas nos Últimos 03 Exercícios

Cód. Receita	Descrição da Receita	2021	2022	2023	2024
1.7.1.1.00.0.0.00	Transferências Decorrentes de Participação na Receita da União				
	<b>Total:</b>	<b>46.035.921</b>	<b>12.379.821</b>	<b>15.655.500</b>	<b>18.000.600</b>
	Direta:	46.035.921	12.379.821	15.655.500	18.000.600
	Indireta:				
1.7.1.1.51.0.0.00	Cota-Parte do Fundo de Participação dos Municípios - FPM				
	<b>Total:</b>	<b>46.029.000</b>	<b>12.375.000</b>	<b>15.654.000</b>	<b>18.000.000</b>
	Direta:	46.029.000	12.375.000	15.654.000	18.000.000
	Indireta:				
1.7.1.1.51.1.1.00	Cota-Parte do Fundo de Participação dos Municípios - Cota Mensal – Principal				
	<b>Total:</b>	<b>42.500.000</b>	<b>11.500.000</b>	<b>14.500.000</b>	<b>16.500.000</b>
	Direta:	42.500.000	11.500.000	14.500.000	16.500.000
	Indireta:				
1.7.1.1.51.2.1.00	Cota-Parte do Fundo de Partic.do Municípios – 1% Cota mês de dezembro – Principal				
	<b>Total:</b>	<b>440.000</b>	<b>440.000</b>		
	Direta:	440.000	440.000		
	Indireta:				
1.7.1.1.51.2.1.01	Cota-Parte do Fundo de Participação dos Municípios - Cotas Extraordinárias - Principal				
	<b>Total:</b>	<b>2.654.000</b>		<b>1.154.000</b>	<b>1.500.000</b>
	Direta:	2.654.000		1.154.000	1.500.000
	Indireta:				
1.7.1.1.51.3.1.00	Cota-Parte do Fundo de Partic. dos Municípios - 1% Cota julho – Principal				
	<b>Total:</b>	<b>435.000</b>	<b>435.000</b>		
	Direta:	435.000	435.000		
	Indireta:				
1.7.1.1.52.0.0.00	Cota-Parte do Imposto Sobre a Propriedade Territorial Rural				
	<b>Total:</b>	<b>3.321</b>	<b>1.221</b>	<b>1.500</b>	<b>600</b>
	Direta:	3.321	1.221	1.500	600
	Indireta:				
1.7.1.1.52.0.1.00	Cota-Parte do Imposto Sobre a Propriedade Territorial Rural – Principal				
	<b>Total:</b>	<b>3.321</b>	<b>1.221</b>	<b>1.500</b>	<b>600</b>
	Direta:	3.321	1.221	1.500	600
	Indireta:				
1.7.1.1.54.0.0.00	Cota-Parte da Contribuição de Intervenção no Domínio Econômico				
	<b>Total:</b>	<b>3.600</b>	<b>3.600</b>		
	Direta:	3.600	3.600		
	Indireta:				
1.7.1.1.54.0.1.00	Cota-Parte da Contribuição de Intervenção no Domínio Econômico – Principal				
	<b>Total:</b>	<b>3.600</b>	<b>3.600</b>		
	Direta:	3.600	3.600		
	Indireta:				
1.7.1.2.00.0.0.00	Transferências das Compensações Financeiras pela Exploração de Recursos Naturais				
	<b>Total:</b>	<b>984.000</b>	<b>185.400</b>	<b>484.300</b>	<b>314.300</b>
	Direta:	984.000	185.400	484.300	314.300
	Indireta:				
1.7.1.2.52.0.0.00	Cota-parte da Compensação Financeira pela Produção de Petróleo				
	<b>Total:</b>	<b>819.000</b>	<b>185.400</b>	<b>319.300</b>	<b>314.300</b>
	Direta:	819.000	185.400	319.300	314.300
	Indireta:				



# Prefeitura Municipal de Ibiara

Secretaria Municipal da Fazenda

Departamento de Contabilidade - Orçamento-Programa de 2024 - R\$ 1,00

Demonstrativo da Evolução das Receitas Previstas nos Últimos 03 Exercícios

Cód. Receita	Descrição da Receita	2021	2022	2023	2024
1.7.1.2.52.4.1.00	Cota-Parte do Fundo Especial do Petróleo – FEP – Principal				
	<b>Total:</b>	<b>633.600</b>		<b>319.300</b>	<b>314.300</b>
	Direta:	633.600		319.300	314.300
	Indireta:				
1.7.1.2.52.4.1.02	Cota-Parte do Fundo Especial do Petróleo – FEP – Principal				
	<b>Total:</b>	<b>185.400</b>	<b>185.400</b>		
	Direta:	185.400	185.400		
	Indireta:				
1.7.1.2.99.0.0.00	Outras Transferências decorrentes de Compensação Financeira pela Exploração de Recursos Naturais				
	<b>Total:</b>	<b>165.000</b>		<b>165.000</b>	
	Direta:	165.000		165.000	
	Indireta:				
1.7.1.2.99.0.1.00	REPASSE UNIÃO-CESSÃO ONEROSA				
	<b>Total:</b>	<b>165.000</b>		<b>165.000</b>	
	Direta:	165.000		165.000	
	Indireta:				
1.7.1.3.00.0.0.00	Transferências de Recursos do Sistema Único de Saúde – SUS				
	<b>Total:</b>	<b>10.368.539</b>	<b>3.595.758</b>	<b>3.870.759</b>	<b>2.902.022</b>
	Direta:	10.368.539	3.595.758	3.870.759	2.902.022
	Indireta:				
1.7.1.3.50.0.0.00	Transferências de Recursos do Sistema Único de Saúde – SUS – Repasses Fundo a Fundo - Bloco de Manutenção das Ações e				
	<b>Total:</b>	<b>10.368.539</b>	<b>3.595.758</b>	<b>3.870.759</b>	<b>2.902.022</b>
	Direta:	10.368.539	3.595.758	3.870.759	2.902.022
	Indireta:				
1.7.1.3.50.1.1.00	INCENTIVO FINANCEIRO DA APS - DESEMPENHO				
	<b>Total:</b>	<b>234.620</b>		<b>116.100</b>	<b>118.520</b>
	Direta:	234.620		116.100	118.520
	Indireta:				
1.7.1.3.50.1.1.01	APOIO À MANUTENÇÃO DOS POLOS DE ACADEMIA DA SAÚDE				
	<b>Total:</b>	<b>73.674</b>		<b>36.000</b>	<b>37.674</b>
	Direta:	73.674		36.000	37.674
	Indireta:				
1.7.1.3.50.1.1.02	Bloco Aenção Primária - Incentivo para Ações Estrategicas				
	<b>Total:</b>	<b>523.262</b>		<b>278.262</b>	<b>245.000</b>
	Direta:	523.262		278.262	245.000
	Indireta:				
1.7.1.3.50.1.1.03	Bloco Atenção Primária - Prog.de Informatização da APS				
	<b>Total:</b>	<b>147.348</b>		<b>72.000</b>	<b>75.348</b>
	Direta:	147.348		72.000	75.348
	Indireta:				
1.7.1.3.50.1.1.04	Bloco Atenção Primária-Agentes Comunitários de Saúde - ACS				
	<b>Total:</b>	<b>858.459</b>		<b>404.659</b>	<b>453.800</b>
	Direta:	858.459		404.659	453.800
	Indireta:				
1.7.1.3.50.1.1.05	INCENTIVO FINANCEIRO A APS- CAPITAÇÃO PONDERADA				
	<b>Total:</b>	<b>1.573.824</b>	<b>138.000</b>	<b>656.824</b>	<b>779.000</b>
	Direta:	1.573.824	138.000	656.824	779.000
	Indireta:				



**Prefeitura Municipal de Ibiara**

Secretaria Municipal da Fazenda

Departamento de Contabilidade - Orçamento-Programa de 2024 - R\$ 1,00

Demonstrativo da Evolução das Receitas Previstas nos Últimos 03 Exercícios

Cód. Receita	Descrição da Receita	2021	2022	2023	2024
1.7.1.3.50.1.1.06	Incremento Custeio - Atenção Primária				
	<b>Total:</b>	<b>1.844.600</b>		<b>1.394.600</b>	<b>450.000</b>
	Direta:	1.844.600		1.394.600	450.000
	Indireta:				
1.7.1.3.50.1.1.07	Transf. Atenção Primária -Rec.COVID				
	<b>Total:</b>	<b>233.160</b>	<b>36.000</b>	<b>157.160</b>	<b>40.000</b>
	Direta:	233.160	36.000	157.160	40.000
	Indireta:				
1.7.1.3.50.1.1.08	Transf. de Rec. do Bloco de Man.das Ações e Serv.Púb.de Saúde – Atenção Primária				
	<b>Total:</b>	<b>330.123</b>	<b>290.123</b>	<b>25.000</b>	<b>15.000</b>
	Direta:	330.123	290.123	25.000	15.000
	Indireta:				
1.7.1.3.50.1.1.09	Atenção Primária - EMENDA INDIVIDUAL				
	<b>Total:</b>	<b>58.501</b>		<b>36.000</b>	<b>22.501</b>
	Direta:	58.501		36.000	22.501
	Indireta:				
1.7.1.3.50.1.1.15	Bloco Atenção Básica-Agentes Comunitários de Saúde - ACS				
	<b>Total:</b>	<b>72.000</b>	<b>72.000</b>		
	Direta:	72.000	72.000		
	Indireta:				
1.7.1.3.50.1.1.17	Bloco At.Basica - Inc.Financeiro da APS -PER CAPITA DE TRANSIÇÃO				
	<b>Total:</b>	<b>262.000</b>	<b>262.000</b>		
	Direta:	262.000	262.000		
	Indireta:				
1.7.1.3.50.1.1.19	Transf.SUS - ENFRENT.EMERG.DE SAÚDE - COVID19 -PORT. Nº 1.666				
	<b>Total:</b>	<b>494.000</b>	<b>494.000</b>		
	Direta:	494.000	494.000		
	Indireta:				
1.7.1.3.50.1.1.25	Incremento Custeio - Atenção Básica				
	<b>Total:</b>	<b>779.756</b>	<b>779.756</b>		
	Direta:	779.756	779.756		
	Indireta:				
1.7.1.3.50.1.1.26	Transf.Rec.Bloco de Manut.das Ações e Serv.de Saúde – At. Básica -Rec.COVID				
	<b>Total:</b>	<b>297.500</b>	<b>297.500</b>		
	Direta:	297.500	297.500		
	Indireta:				
1.7.1.3.50.1.1.28	Atenção Primária - Emenda de Bancada				
	<b>Total:</b>	<b>22.501</b>			<b>22.501</b>
	Direta:	22.501			22.501
	Indireta:				
1.7.1.3.50.2.1.00	Transferência de Recursos do SUS – Atenção de Média e Alta Complexidade Ambulatorial e Hospitalar – Principal				
	<b>Total:</b>	<b>243.100</b>	<b>76.000</b>	<b>162.000</b>	<b>5.100</b>
	Direta:	243.100	76.000	162.000	5.100
	Indireta:				
1.7.1.3.50.2.1.01	Atenção Especializada -EMENDA DE BANCADA				
	<b>Total:</b>	<b>54.841</b>		<b>36.000</b>	<b>18.841</b>
	Direta:	54.841		36.000	18.841
	Indireta:				



# Prefeitura Municipal de Ibiara

Secretaria Municipal da Fazenda

Departamento de Contabilidade - Orçamento-Programa de 2024 - R\$ 1,00

Demonstrativo da Evolução das Receitas Previstas nos Últimos 03 Exercícios

Cód. Receita	Descrição da Receita	2021	2022	2023	2024
1.7.1.3.50.2.1.02	Serviço de Atendimento Móvel às Urgências SAMU				
	<b>Total:</b>	<b>538.287</b>		<b>263.028</b>	<b>275.259</b>
	Direta:	538.287		263.028	275.259
	Indireta:				
1.7.1.3.50.2.1.05	Transferência de Recursos do SUS – BRASIL SORRIDENTE - MAC				
	<b>Total:</b>	<b>268.779</b>	<b>268.779</b>		
	Direta:	268.779	268.779		
	Indireta:				
1.7.1.3.50.2.1.08	Atenção Especializada -EMENDA DE INDIVIDUAL				
	<b>Total:</b>	<b>17.200</b>			<b>17.200</b>
	Direta:	17.200			17.200
	Indireta:				
1.7.1.3.50.3.1.00	Vigilância em Saúde -Remun.Agentes Endemia				
	<b>Total:</b>	<b>136.150</b>		<b>69.580</b>	<b>66.570</b>
	Direta:	136.150		69.580	66.570
	Indireta:				
1.7.1.3.50.3.1.01	Transf. Manut. Ações e Serv. Públicos de Saúde – Vigilância Sanitaria				
	<b>Total:</b>	<b>24.558</b>		<b>12.000</b>	<b>12.558</b>
	Direta:	24.558		12.000	12.558
	Indireta:				
1.7.1.3.50.3.1.02	Transf. Recursos do SUS – Vigilância em Saúde -FR: 16040000				
	<b>Total:</b>	<b>57.400</b>	<b>57.400</b>		
	Direta:	57.400	57.400		
	Indireta:				
1.7.1.3.50.3.1.03	Vigilância em Saúde - EMENDA INDIVIDUAL				
	<b>Total:</b>	<b>64.799</b>	<b>12.000</b>	<b>36.000</b>	<b>16.799</b>
	Direta:	64.799	12.000	36.000	16.799
	Indireta:				
1.7.1.3.50.3.1.04	Transferência de Recursos do SUS – Vigilância em Saúde – Principal				
	<b>Total:</b>	<b>720.000</b>	<b>720.000</b>		
	Direta:	720.000	720.000		
	Indireta:				
1.7.1.3.50.3.1.05	Vigilância em Saúde - EMENDA BANCADA				
	<b>Total:</b>	<b>18.841</b>			<b>18.841</b>
	Direta:	18.841			18.841
	Indireta:				
1.7.1.3.50.3.1.06	Vigilância em Saúde - ações diversas				
	<b>Total:</b>	<b>19.346</b>			<b>19.346</b>
	Direta:	19.346			19.346
	Indireta:				
1.7.1.3.50.4.1.00	Transferência de Recursos do SUS – Assistência Farmacêutica – Principal				
	<b>Total:</b>	<b>126.746</b>	<b>42.000</b>	<b>46.746</b>	<b>38.000</b>
	Direta:	126.746	42.000	46.746	38.000
	Indireta:				
1.7.1.3.50.4.1.01	Transf.FNS SUS – Assist. Farmacêutica				
	<b>Total:</b>	<b>6.000</b>		<b>6.000</b>	
	Direta:	6.000		6.000	
	Indireta:				

**Prefeitura Municipal de Ibiara**

Secretaria Municipal da Fazenda

Departamento de Contabilidade - Orçamento-Programa de 2024 - R\$ 1,00

Demonstrativo da Evolução das Receitas Previstas nos Últimos 03 Exercícios

Cód. Receita	Descrição da Receita	2021	2022	2023	2024
1.7.1.3.50.4.1.02	Assistência Farmacêutica - EMENDA INDIVIDUAL				
	<b>Total:</b>	<b>36.000</b>		<b>36.000</b>	
	Direta:	36.000		36.000	
	Indireta:				
1.7.1.3.50.5.1.00	Transf. de Rec. – Gestão do SUS - Principal				
	<b>Total:</b>	<b>4.093</b>		<b>2.000</b>	<b>2.093</b>
	Direta:	4.093		2.000	2.093
	Indireta:				
1.7.1.3.50.5.1.01	Gestão do SUS - Piso Salarial para profissionais da Enfermagem				
	<b>Total:</b>	<b>66.500</b>			<b>66.500</b>
	Direta:	66.500			66.500
	Indireta:				
1.7.1.3.50.9.1.00	Transf. Rec. SUS – Outros Prog. Financiados por Transf. Fundo a Fundo				
	<b>Total:</b>	<b>160.571</b>	<b>50.200</b>	<b>24.800</b>	<b>85.571</b>
	Direta:	160.571	50.200	24.800	85.571
	Indireta:				
1.7.1.4.00.0.0.00	Transferências de Recursos do Fundo Nacional do Desenvolvimento da Educação – FNDE				
	<b>Total:</b>	<b>791.867</b>	<b>300.842</b>	<b>250.946</b>	<b>240.079</b>
	Direta:	791.867	300.842	250.946	240.079
	Indireta:				
1.7.1.4.50.0.0.00	Transferências do Salário-Educação				
	<b>Total:</b>	<b>236.035</b>	<b>73.387</b>	<b>88.648</b>	<b>74.000</b>
	Direta:	236.035	73.387	88.648	74.000
	Indireta:				
1.7.1.4.50.0.1.00	Transferências do Salário-Educação – Principal				
	<b>Total:</b>	<b>236.035</b>	<b>73.387</b>	<b>88.648</b>	<b>74.000</b>
	Direta:	236.035	73.387	88.648	74.000
	Indireta:				
1.7.1.4.51.0.0.00	Transferências Diretas do FNDE referentes ao Programa Dinheiro Direto na Escola – PDDE				
	<b>Total:</b>	<b>12.170</b>	<b>4.803</b>	<b>3.600</b>	<b>3.767</b>
	Direta:	12.170	4.803	3.600	3.767
	Indireta:				
1.7.1.4.51.0.1.00	Transferências Diretas do FNDE referentes ao Programa Dinheiro Direto na Escola – PDDE – Principal				
	<b>Total:</b>	<b>12.170</b>	<b>4.803</b>	<b>3.600</b>	<b>3.767</b>
	Direta:	12.170	4.803	3.600	3.767
	Indireta:				
1.7.1.4.52.0.0.00	Transferências referentes ao Programa Nacional de Alimentação Escolar – PNAE				
	<b>Total:</b>	<b>262.604</b>	<b>87.021</b>	<b>73.633</b>	<b>101.950</b>
	Direta:	262.604	87.021	73.633	101.950
	Indireta:				
1.7.1.4.52.0.1.00	Transf.Diretas do FNDE - Alimentação Escolar – PNAE - Principal				
	<b>Total:</b>	<b>175.583</b>		<b>73.633</b>	<b>101.950</b>
	Direta:	175.583		73.633	101.950
	Indireta:				
1.7.1.4.52.0.1.02	Alimentação Escolar - PNAE - PRÉ-ESCOLA				
	<b>Total:</b>	<b>87.021</b>	<b>87.021</b>		
	Direta:	87.021	87.021		
	Indireta:				



**Prefeitura Municipal de Ibiara**

Secretaria Municipal da Fazenda

Departamento de Contabilidade - Orçamento-Programa de 2024 - R\$ 1,00

Demonstrativo da Evolução das Receitas Previstas nos Últimos 03 Exercícios

Cód. Receita	Descrição da Receita	2021	2022	2023	2024
1.7.1.4.53.0.0.00	Transferências referentes ao Programa Nacional de Apoio ao Transporte do Escolar – PNATE				
	<b>Total:</b>	<b>108.552</b>	<b>44.487</b>	<b>35.065</b>	<b>29.000</b>
	Direta:	108.552	44.487	35.065	29.000
	Indireta:				
1.7.1.4.53.0.1.00	Transf. ao Programa Nacional de Apoio ao Transporte do Escolar – PNATE - Principal				
	<b>Total:</b>	<b>108.552</b>	<b>44.487</b>	<b>35.065</b>	<b>29.000</b>
	Direta:	108.552	44.487	35.065	29.000
	Indireta:				
1.7.1.4.99.0.0.00	Outras Transferências Diretas do Fundo Nacional do Desenvolvimento da Educação - FNDE				
	<b>Total:</b>	<b>172.506</b>	<b>91.144</b>	<b>50.000</b>	<b>31.362</b>
	Direta:	172.506	91.144	50.000	31.362
	Indireta:				
1.7.1.4.99.0.1.00	Outras Transf. Diretas do Fundo Nacional do Desenv. Educação - FNDE - Principal				
	<b>Total:</b>	<b>172.506</b>	<b>91.144</b>	<b>50.000</b>	<b>31.362</b>
	Direta:	172.506	91.144	50.000	31.362
	Indireta:				
1.7.1.5.00.0.0.00	Transferências de Recursos de Complementação da União ao Fundo de Manutenção e Desenvolvimento da Educação Básica e de				
	<b>Total:</b>	<b>2.420.383</b>	<b>560.280</b>	<b>1.044.580</b>	<b>815.523</b>
	Direta:	2.420.383	560.280	1.044.580	815.523
	Indireta:				
1.7.1.5.50.0.0.00	Transferências de Recursos de Complementação da União ao Fundeb – VAAT				
	<b>Total:</b>	<b>758.380</b>	<b>104.280</b>	<b>358.100</b>	<b>296.000</b>
	Direta:	758.380	104.280	358.100	296.000
	Indireta:				
1.7.1.5.50.0.1.00	Transferências de Recursos de Complementação da União ao Fundeb – VAAT - Principal				
	<b>Total:</b>	<b>758.380</b>	<b>104.280</b>	<b>358.100</b>	<b>296.000</b>
	Direta:	758.380	104.280	358.100	296.000
	Indireta:				
1.7.1.5.51.0.0.00	Transferências de Recursos de Complementação da União ao Fundeb – VAAF				
	<b>Total:</b>	<b>1.484.480</b>	<b>456.000</b>	<b>550.480</b>	<b>478.000</b>
	Direta:	1.484.480	456.000	550.480	478.000
	Indireta:				
1.7.1.5.51.0.1.00	Transferências de Recursos de Complementação da União ao Fundeb – VAAF - Principal				
	<b>Total:</b>	<b>1.484.480</b>	<b>456.000</b>	<b>550.480</b>	<b>478.000</b>
	Direta:	1.484.480	456.000	550.480	478.000
	Indireta:				
1.7.1.5.52.0.0.00	Transferências de Recursos de Complementação da União ao Fundeb – VAAR				
	<b>Total:</b>	<b>177.523</b>		<b>136.000</b>	<b>41.523</b>
	Direta:	177.523		136.000	41.523
	Indireta:				
1.7.1.5.52.0.1.00	Transferências de Recursos de Complementação da União ao Fundeb – VAAR - Principal				
	<b>Total:</b>	<b>177.523</b>		<b>136.000</b>	<b>41.523</b>
	Direta:	177.523		136.000	41.523
	Indireta:				
1.7.1.6.00.0.0.00	Transferências de Recursos do Fundo Nacional de Assistência Social – FNAS				
	<b>Total:</b>	<b>1.223.505</b>	<b>468.307</b>	<b>419.661</b>	<b>335.537</b>
	Direta:	1.223.505	468.307	419.661	335.537
	Indireta:				



# Prefeitura Municipal de Ibiara

Secretaria Municipal da Fazenda

Departamento de Contabilidade - Orçamento-Programa de 2024 - R\$ 1,00

Demonstrativo da Evolução das Receitas Previstas nos Últimos 03 Exercícios

Cód. Receita	Descrição da Receita	2021	2022	2023	2024
1.7.1.6.50.0.0.00	Transferências de Recursos do Fundo Nacional de Assistência Social – FNAS				
	<b>Total:</b>	<b>1.223.505</b>	<b>468.307</b>	<b>419.661</b>	<b>335.537</b>
	Direta:	1.223.505	468.307	419.661	335.537
	Indireta:				
1.7.1.6.50.0.1.00	Bloco da Gestão Prog. Bolsa Família e do Cadastro Único-IGDBF				
	<b>Total:</b>	<b>87.908</b>		<b>36.009</b>	<b>51.899</b>
	Direta:	87.908		36.009	51.899
	Indireta:				
1.7.1.6.50.0.1.01	Bloco da Gestão do SUAS				
	<b>Total:</b>	<b>47.224</b>	<b>34.930</b>	<b>12.294</b>	
	Direta:	47.224	34.930	12.294	
	Indireta:				
1.7.1.6.50.0.1.02	Blocos: PSE-MC - MÉDIA COMPLEXIDADE				
	<b>Total:</b>	<b>40.389</b>	<b>13.224</b>	<b>13.274</b>	<b>13.891</b>
	Direta:	40.389	13.224	13.274	13.891
	Indireta:				
1.7.1.6.50.0.1.03	Transferências de Recursos do Fundo Nacional de Assistência Social				
	<b>Total:</b>	<b>65.649</b>		<b>55.149</b>	<b>10.500</b>
	Direta:	65.649		55.149	10.500
	Indireta:				
1.7.1.6.50.0.1.04	Bloco PBF Componente: SCFV / PBF				
	<b>Total:</b>	<b>220.369</b>	<b>23.621</b>	<b>78.260</b>	<b>118.488</b>
	Direta:	220.369	23.621	78.260	118.488
	Indireta:				
1.7.1.6.50.0.1.05	COMPONENTE: PROGRAMA PRIMEIRA INFANCIA NO SUAS				
	<b>Total:</b>	<b>416.851</b>	<b>142.890</b>	<b>173.464</b>	<b>100.497</b>
	Direta:	416.851	142.890	173.464	100.497
	Indireta:				
1.7.1.6.50.0.1.06	Transferências FNAS - EMENDA INDIVIDUAL				
	<b>Total:</b>	<b>121.814</b>	<b>73.642</b>	<b>36.000</b>	<b>12.172</b>
	Direta:	121.814	73.642	36.000	12.172
	Indireta:				
1.7.1.6.50.0.1.07	Transferências de Recursos – FNAS -Acoes de Combate ao COVID-19				
	<b>Total:</b>	<b>211.129</b>	<b>180.000</b>	<b>15.211</b>	<b>15.918</b>
	Direta:	211.129	180.000	15.211	15.918
	Indireta:				
1.7.1.6.50.0.1.17	Transferências FNAS - EMENDA BANCADA				
	<b>Total:</b>	<b>12.172</b>			<b>12.172</b>
	Direta:	12.172			12.172
	Indireta:				
1.7.1.7.00.0.0.00	Transferências de Convênios da União e de Suas Entidades				
	<b>Total:</b>	<b>20.000</b>			<b>20.000</b>
	Direta:	20.000			20.000
	Indireta:				
1.7.1.7.99.0.0.00	Outras Transferências de Convênios da União e de Suas Entidades				
	<b>Total:</b>	<b>20.000</b>			<b>20.000</b>
	Direta:	20.000			20.000
	Indireta:				



## Prefeitura Municipal de Ibiara

Secretaria Municipal da Fazenda

Departamento de Contabilidade - Orçamento-Programa de 2024 - R\$ 1,00

Demonstrativo da Evolução das Receitas Previstas nos Últimos 03 Exercícios

Cód. Receita	Descrição da Receita	2021	2022	2023	2024
1.7.1.7.99.0.1.01	Outras Transferências de Convênios da UNIÃO-EMENDA INDIVIDUAL				
	<b>Total:</b>	<b>10.000</b>			<b>10.000</b>
	Direta:	10.000			10.000
	Indireta:				
1.7.1.7.99.0.1.02	Outras Transferências de Convênios da União - EMENDA BANCADA				
	<b>Total:</b>	<b>10.000</b>			<b>10.000</b>
	Direta:	10.000			10.000
	Indireta:				
1.7.1.8.00.0.0.00	Transferências da União - Específicas de Estados, DF e Municípios				
	<b>Total:</b>	<b>14.662.398</b>	<b>14.662.398</b>		
	Direta:	14.662.398	14.662.398		
	Indireta:				
1.7.1.8.01.0.0.00	Participação na Receita da União				
	<b>Total:</b>	<b>9.822.840</b>	<b>9.822.840</b>		
	Direta:	9.822.840	9.822.840		
	Indireta:				
1.7.1.8.01.2.1.00	Cota-Parte do Fundo de Participação dos Municípios - Cota Mensal - Principal				
	<b>Total:</b>	<b>9.030.000</b>	<b>9.030.000</b>		
	Direta:	9.030.000	9.030.000		
	Indireta:				
1.7.1.8.01.3.1.00	Cota-Parte do Fundo de Partic.do Municípios - 1% Cota mês de dezembro - Principal				
	<b>Total:</b>	<b>398.800</b>	<b>398.800</b>		
	Direta:	398.800	398.800		
	Indireta:				
1.7.1.8.01.4.1.00	Cota-Parte do Fundo de Partic. dos Municípios - 1% Cota julho - Principal				
	<b>Total:</b>	<b>384.300</b>	<b>384.300</b>		
	Direta:	384.300	384.300		
	Indireta:				
1.7.1.8.01.5.1.00	Cota-Parte do Imposto Sobre a Propriedade Territorial Rural - Principal				
	<b>Total:</b>	<b>1.140</b>	<b>1.140</b>		
	Direta:	1.140	1.140		
	Indireta:				
1.7.1.8.01.7.1.01	Cota-Parte da Contribuição de Intervenção no Domínio Econômico - Principal				
	<b>Total:</b>	<b>8.600</b>	<b>8.600</b>		
	Direta:	8.600	8.600		
	Indireta:				
1.7.1.8.02.0.0.00	Transferência da Compensação Financeira pela Exploração de Recursos Naturais				
	<b>Total:</b>	<b>134.660</b>	<b>134.660</b>		
	Direta:	134.660	134.660		
	Indireta:				
1.7.1.8.02.6.1.00	Cota-Parte do Fundo Especial do Petróleo - FEP - Principal				
	<b>Total:</b>	<b>134.660</b>	<b>134.660</b>		
	Direta:	134.660	134.660		
	Indireta:				
1.7.1.8.03.0.0.00	Transferência de Recursos do Sistema Único de Saúde - SUS - Repasses Fundo a Fundo Bloco Custeio das Ações e Serviços				
	<b>Total:</b>	<b>3.309.222</b>	<b>3.309.222</b>		
	Direta:	3.309.222	3.309.222		
	Indireta:				



**Prefeitura Municipal de Ibiara**

Secretaria Municipal da Fazenda

Departamento de Contabilidade - Orçamento-Programa de 2024 - R\$ 1,00

Demonstrativo da Evolução das Receitas Previstas nos Últimos 03 Exercícios

Cód. Receita	Descrição da Receita	2021	2022	2023	2024
1.7.1.8.03.1.1.02	Incremento Temporário ao Custeio - Serv. Atensão Básica				
	<b>Total:</b>	<b>342.857</b>	<b>342.857</b>		
	Direta:	342.857	342.857		
	Indireta:				
1.7.1.8.03.1.1.12	Bloco Atensão Básica-Agentes Comunitários de Saúde - ACS				
	<b>Total:</b>	<b>236.600</b>	<b>236.600</b>		
	Direta:	236.600	236.600		
	Indireta:				
1.7.1.8.03.1.1.15	Bloco At. Basica - Inc. Financeiro da APS -PER CAPITA DE TRANSIÇÃO				
	<b>Total:</b>	<b>1.094.400</b>	<b>1.094.400</b>		
	Direta:	1.094.400	1.094.400		
	Indireta:				
1.7.1.8.03.1.1.16	Bloco Atensão Básica - Prog. de Informatização da APS				
	<b>Total:</b>	<b>148.012</b>	<b>148.012</b>		
	Direta:	148.012	148.012		
	Indireta:				
1.7.1.8.03.2.1.00	Transferência de Recursos do SUS – Atensão de Média e Alta Complexidade Ambulatorial e Hospitalar – Principal				
	<b>Total:</b>	<b>4.871</b>	<b>4.871</b>		
	Direta:	4.871	4.871		
	Indireta:				
1.7.1.8.03.4.1.00	Transferência de Recursos do SUS – Assistência Farmacêutica – Principal				
	<b>Total:</b>	<b>118.300</b>	<b>118.300</b>		
	Direta:	118.300	118.300		
	Indireta:				
1.7.1.8.03.9.1.00	Enfretamento Emergencial do COVID19				
	<b>Total:</b>	<b>720.000</b>	<b>720.000</b>		
	Direta:	720.000	720.000		
	Indireta:				
1.7.1.8.03.9.1.01	Transf. Rec. SUS – Outros Prog. Financiados por Transf. Fundo a Fundo				
	<b>Total:</b>	<b>644.182</b>	<b>644.182</b>		
	Direta:	644.182	644.182		
	Indireta:				
1.7.1.8.05.0.0.00	Transferências de Recursos do Fundo Nacional do Desenvolvimento da Educação – FNDE				
	<b>Total:</b>	<b>262.746</b>	<b>262.746</b>		
	Direta:	262.746	262.746		
	Indireta:				
1.7.1.8.05.1.1.00	Transferências do Salário-Educação – Principal				
	<b>Total:</b>	<b>53.427</b>	<b>53.427</b>		
	Direta:	53.427	53.427		
	Indireta:				
1.7.1.8.05.2.1.00	Transferências Diretas do FNDE referentes ao Programa Dinheiro Direto na Escola – PDDE – Principal				
	<b>Total:</b>	<b>4.450</b>	<b>4.450</b>		
	Direta:	4.450	4.450		
	Indireta:				
1.7.1.8.05.3.1.00	Transf. Diretas do FNDE - Alimentação Escolar – PNAE - Principal				
	<b>Total:</b>	<b>78.604</b>	<b>78.604</b>		
	Direta:	78.604	78.604		
	Indireta:				



# Prefeitura Municipal de Ibiara

Secretaria Municipal da Fazenda

Departamento de Contabilidade - Orçamento-Programa de 2024 - R\$ 1,00

Demonstrativo da Evolução das Receitas Previstas nos Últimos 03 Exercícios

Cód. Receita	Descrição da Receita	2021	2022	2023	2024
1.7.1.8.05.4.1.00	Transf.Diretas do FNDE - Prog. Nacional de Apoio ao Transp. do Escolar – PNATE – Principal				
	<b>Total:</b>	<b>34.362</b>	<b>34.362</b>		
	Direta:	34.362	34.362		
	Indireta:				
1.7.1.8.05.9.1.01	Brasil Carinhoso -FNDE				
	<b>Total:</b>	<b>15.496</b>	<b>15.496</b>		
	Direta:	15.496	15.496		
	Indireta:				
1.7.1.8.05.9.1.02	Outros Transferências do FNDE				
	<b>Total:</b>	<b>76.407</b>	<b>76.407</b>		
	Direta:	76.407	76.407		
	Indireta:				
1.7.1.8.06.0.0.00	Transferência Financeira do ICMS – Desoneração – L.C. Nº 87/96				
	<b>Total:</b>	<b>1.600</b>	<b>1.600</b>		
	Direta:	1.600	1.600		
	Indireta:				
1.7.1.8.06.1.1.00	Transferência Financeira do ICMS – Desoneração – L.C. Nº 87/96 – Principal				
	<b>Total:</b>	<b>1.600</b>	<b>1.600</b>		
	Direta:	1.600	1.600		
	Indireta:				
1.7.1.8.09.0.0.00	Transferências de Recursos de Complementação da União ao Fundo de Manutenção e Desenvolvimento da Educação Básica e de				
	<b>Total:</b>	<b>280.100</b>	<b>280.100</b>		
	Direta:	280.100	280.100		
	Indireta:				
1.7.1.8.09.1.1.00	Transferências de Recursos da Complementação da União ao Fundo de Manutenção e Desenvolvimento da Educação Básica e de				
	<b>Total:</b>	<b>280.100</b>	<b>280.100</b>		
	Direta:	280.100	280.100		
	Indireta:				
1.7.1.8.12.0.0.00	Transferências de Recursos do Fundo Nacional de Assistência Social – FNAS				
	<b>Total:</b>	<b>411.230</b>	<b>411.230</b>		
	Direta:	411.230	411.230		
	Indireta:				
1.7.1.8.12.1.1.02	COMPONENTE: PROGRAMA PRIMEIRA INFANCIA DO SUAS				
	<b>Total:</b>	<b>87.805</b>	<b>87.805</b>		
	Direta:	87.805	87.805		
	Indireta:				
1.7.1.8.12.1.1.03	Blocos: PSE-MC - MÉDIA COMPLEXIDADE				
	<b>Total:</b>	<b>124.432</b>	<b>124.432</b>		
	Direta:	124.432	124.432		
	Indireta:				
1.7.1.8.12.1.1.05	Bloco da Gestão Prog.Bolsa Família e Cadastro Único- IGDBF				
	<b>Total:</b>	<b>42.065</b>	<b>42.065</b>		
	Direta:	42.065	42.065		
	Indireta:				
1.7.1.8.12.1.1.06	Bloco PBF Componente: CFV / PBF				
	<b>Total:</b>	<b>96.950</b>	<b>96.950</b>		
	Direta:	96.950	96.950		
	Indireta:				



# Prefeitura Municipal de Ibiara

Secretaria Municipal da Fazenda

Departamento de Contabilidade - Orçamento-Programa de 2024 - R\$ 1,00

Demonstrativo da Evolução das Receitas Previstas nos Últimos 03 Exercícios

Cód. Receita	Descrição da Receita	2021	2022	2023	2024
1.7.1.8.12.1.1.07	Bloco da Gestão do SUAS				
	<b>Total:</b>	<b>7.628</b>	<b>7.628</b>		
	Direta:	7.628	7.628		
	Indireta:				
1.7.1.8.12.1.1.08	Transferências de Recursos – FNAS Acoes do COVID no SUAS para EPI - Portaria 369				
	<b>Total:</b>	<b>7.350</b>	<b>7.350</b>		
	Direta:	7.350	7.350		
	Indireta:				
1.7.1.8.12.1.1.09	Transf. FNAS-Incremento Temp.Prot. Social Basica para Acoes de Combate ao COVID-19				
	<b>Total:</b>	<b>45.000</b>	<b>45.000</b>		
	Direta:	45.000	45.000		
	Indireta:				
1.7.1.8.99.0.0.00	Outras Transferências da União				
	<b>Total:</b>	<b>440.000</b>	<b>440.000</b>		
	Direta:	440.000	440.000		
	Indireta:				
1.7.1.8.99.1.1.2	Outras Transferências da União - AFM				
	<b>Total:</b>	<b>440.000</b>	<b>440.000</b>		
	Direta:	440.000	440.000		
	Indireta:				
1.7.1.9.00.0.0.00	Outras Transferências de Recursos da União e de suas Entidades				
	<b>Total:</b>	<b>477.399</b>	<b>473.939</b>	<b>1.660</b>	<b>1.800</b>
	Direta:	477.399	473.939	1.660	1.800
	Indireta:				
1.7.1.9.51.0.0.00	Transferências Financeiras do ICMS – Desoneração – L.C. Nº 87/96				
	<b>Total:</b>	<b>1.000</b>	<b>1.000</b>		
	Direta:	1.000	1.000		
	Indireta:				
1.7.1.9.51.0.1.00	Transferência Financeira do ICMS – Desoneração – L.C. Nº 87/96 – Principal				
	<b>Total:</b>	<b>1.000</b>	<b>1.000</b>		
	Direta:	1.000	1.000		
	Indireta:				
1.7.1.9.58.0.0.00	Transferência Obrigatória Decorrente da Lei Complementar nº 176/2020				
	<b>Total:</b>	<b>3.460</b>		<b>1.660</b>	<b>1.800</b>
	Direta:	3.460		1.660	1.800
	Indireta:				
1.7.1.9.58.0.1.00	Transferência Obrigatória Decorrente da Lei Complementar nº 176/2020 - Principal				
	<b>Total:</b>	<b>3.460</b>		<b>1.660</b>	<b>1.800</b>
	Direta:	3.460		1.660	1.800
	Indireta:				
1.7.1.9.99.0.0.00	Outras Transferências de Recursos da União e de suas Entidades				
	<b>Total:</b>	<b>472.939</b>	<b>472.939</b>		
	Direta:	472.939	472.939		
	Indireta:				
1.7.1.9.99.0.1.01	Outras Transf. união - ADO - LC 176/2020 (ADO25)				
	<b>Total:</b>	<b>471.339</b>	<b>471.339</b>		
	Direta:	471.339	471.339		
	Indireta:				



**Prefeitura Municipal de Ibiara**

Secretaria Municipal da Fazenda

Departamento de Contabilidade - Orçamento-Programa de 2024 - R\$ 1,00

Demonstrativo da Evolução das Receitas Previstas nos Últimos 03 Exercícios

Cód. Receita	Descrição da Receita	2021	2022	2023	2024	
1.7.1.9.99.0.1.02	Outras Transf. união - ADO - LC 176/2020 (ADO25)					
	<b>Total:</b>	<b>1.600</b>	<b>1.600</b>			
	Direta:	1.600	1.600			
	Indireta:					
1.7.2.0.00.0.0.00	Transferências dos Estados e do Distrito Federal e de suas Entidades					
	<b>Total:</b>	<b>9.904.085</b>	<b>2.173.880</b>	<b>2.343.255</b>	<b>2.674.483</b>	<b>2.712.467</b>
	Direta:	9.904.085	2.173.880	2.343.255	2.674.483	2.712.467
	Indireta:					
1.7.2.1.00.0.0.00	Participação na Receita dos Estados e Distrito Federal					
	<b>Total:</b>	<b>6.927.200</b>	<b>39.000</b>	<b>2.055.400</b>	<b>2.348.500</b>	<b>2.484.300</b>
	Direta:	6.927.200	39.000	2.055.400	2.348.500	2.484.300
	Indireta:					
1.7.2.1.33.0.0.00	Transferências de Recursos do Sistema Único de Saúde - SUS					
	<b>Total:</b>	<b>39.000</b>	<b>39.000</b>			
	Direta:	39.000	39.000			
	Indireta:					
1.7.2.1.33.2.4.00	INCENTIVO AO PROGRAMA ACADEMIA DA SAÚDE					
	<b>Total:</b>	<b>39.000</b>	<b>39.000</b>			
	Direta:	39.000	39.000			
	Indireta:					
1.7.2.1.50.0.0.00	Cota-Parte do ICMS					
	<b>Total:</b>	<b>6.445.200</b>	<b>1.945.200</b>	<b>2.200.000</b>	<b>2.300.000</b>	
	Direta:	6.445.200	1.945.200	2.200.000	2.300.000	
	Indireta:					
1.7.2.1.50.0.1.00	Cota parte do ICMS					
	<b>Total:</b>	<b>6.445.200</b>	<b>1.945.200</b>	<b>2.200.000</b>	<b>2.300.000</b>	
	Direta:	6.445.200	1.945.200	2.200.000	2.300.000	
	Indireta:					
1.7.2.1.51.0.0.00	Cota-Parte do IPVA					
	<b>Total:</b>	<b>424.000</b>	<b>109.000</b>	<b>138.000</b>	<b>177.000</b>	
	Direta:	424.000	109.000	138.000	177.000	
	Indireta:					
1.7.2.1.51.0.1.00	Cota-Parte do IPVA – Principal					
	<b>Total:</b>	<b>424.000</b>	<b>109.000</b>	<b>138.000</b>	<b>177.000</b>	
	Direta:	424.000	109.000	138.000	177.000	
	Indireta:					
1.7.2.1.52.0.0.00	Cota-Parte do IPI - Municípios					
	<b>Total:</b>	<b>3.700</b>	<b>1.200</b>	<b>1.200</b>	<b>1.300</b>	
	Direta:	3.700	1.200	1.200	1.300	
	Indireta:					
1.7.2.1.52.0.1.00	Cota-Parte do IPI - Municípios - Principal					
	<b>Total:</b>	<b>3.700</b>	<b>1.200</b>	<b>1.200</b>	<b>1.300</b>	
	Direta:	3.700	1.200	1.200	1.300	
	Indireta:					
1.7.2.1.53.0.0.00	Cota-Parte da Contribuição de Intervenção no Domínio Econômico					
	<b>Total:</b>	<b>15.300</b>		<b>9.300</b>	<b>6.000</b>	
	Direta:	15.300		9.300	6.000	
	Indireta:					

**Prefeitura Municipal de Ibiara**

Secretaria Municipal da Fazenda

Departamento de Contabilidade - Orçamento-Programa de 2024 - R\$ 1,00

Demonstrativo da Evolução das Receitas Previstas nos Últimos 03 Exercícios

Cód. Receita	Descrição da Receita	2021	2022	2023	2024
1.7.2.1.53.0.1.00	Cota-Parte Contribuição de Intervenção no Domínio Econômico - CIDE				
	<b>Total:</b>	<b>15.300</b>		<b>9.300</b>	<b>6.000</b>
	Direta:	15.300		9.300	6.000
	Indireta:				
1.7.2.3.00.0.0.00	Transferências de Recursos do Sistema Único de Saúde – SUS				
	<b>Total:</b>	<b>475.032</b>	<b>200.032</b>	<b>190.000</b>	<b>85.000</b>
	Direta:	475.032	200.032	190.000	85.000
	Indireta:				
1.7.2.3.50.0.0.00	Transferências de Recursos do Sistema Único de Saúde – SUS				
	<b>Total:</b>	<b>475.032</b>	<b>200.032</b>	<b>190.000</b>	<b>85.000</b>
	Direta:	475.032	200.032	190.000	85.000
	Indireta:				
1.7.2.3.50.0.1.00	Transf. Rec. do Estado para Prog.de Saúde – Repasse Fundo a Fundo - Principal				
	<b>Total:</b>	<b>275.000</b>		<b>190.000</b>	<b>85.000</b>
	Direta:	275.000		190.000	85.000
	Indireta:				
1.7.2.3.50.0.1.03	PORTARIA GM/MS 3.896 - ENFREN. DAS DEMANDAS ASSISTENCIAIS - COVID 19				
	<b>Total:</b>	<b>200.032</b>	<b>200.032</b>		
	Direta:	200.032	200.032		
	Indireta:				
1.7.2.4.00.0.0.00	Transferências de Convênios dos Estados e DF e de Suas Entidades				
	<b>Total:</b>	<b>178.619</b>	<b>26.019</b>	<b>76.600</b>	<b>76.000</b>
	Direta:	178.619	26.019	76.600	76.000
	Indireta:				
1.7.2.4.51.0.0.00	Transferências de Convênios dos Estados Destinadas a Programas de Educação				
	<b>Total:</b>	<b>178.619</b>	<b>26.019</b>	<b>76.600</b>	<b>76.000</b>
	Direta:	178.619	26.019	76.600	76.000
	Indireta:				
1.7.2.4.51.0.1.00	Transferências de Convênios com o Estado - Educação				
	<b>Total:</b>	<b>178.619</b>	<b>26.019</b>	<b>76.600</b>	<b>76.000</b>
	Direta:	178.619	26.019	76.600	76.000
	Indireta:				
1.7.2.8.00.0.0.00	Transferências dos Estados - Específicas de Estados, DF e Municípios				
	<b>Total:</b>	<b>2.134.880</b>	<b>2.134.880</b>		
	Direta:	2.134.880	2.134.880		
	Indireta:				
1.7.2.8.01.0.0.00	Participação na Receita dos Estados				
	<b>Total:</b>	<b>1.843.100</b>	<b>1.843.100</b>		
	Direta:	1.843.100	1.843.100		
	Indireta:				
1.7.2.8.01.1.1.00	Cota-Parte do ICMS – Principal				
	<b>Total:</b>	<b>1.729.300</b>	<b>1.729.300</b>		
	Direta:	1.729.300	1.729.300		
	Indireta:				
1.7.2.8.01.2.1.00	Cota-Parte do IPVA – Principal				
	<b>Total:</b>	<b>110.660</b>	<b>110.660</b>		
	Direta:	110.660	110.660		
	Indireta:				

**Prefeitura Municipal de Ibiara**

Secretaria Municipal da Fazenda

Departamento de Contabilidade - Orçamento-Programa de 2024 - R\$ 1,00

Demonstrativo da Evolução das Receitas Previstas nos Últimos 03 Exercícios

Cód. Receita	Descrição da Receita	2021	2022	2023	2024	
1.7.2.8.01.3.1.00	Cota-Parte do IPI - Municípios – Principal					
	<b>Total:</b>	<b>3.140</b>	<b>3.140</b>			
	Direta:	3.140	3.140			
	Indireta:					
1.7.2.8.03.0.0.00	Transferência de Recursos do Estado para Programas de Saúde – Repasse Fundo a Fundo					
	<b>Total:</b>	<b>179.542</b>	<b>179.542</b>			
	Direta:	179.542	179.542			
	Indireta:					
1.7.2.8.03.1.1.01	Transf. Rec. do Estado para Prog.de Saúde – Repasse Fundo a Fundo - Principal					
	<b>Total:</b>	<b>179.542</b>	<b>179.542</b>			
	Direta:	179.542	179.542			
	Indireta:					
1.7.2.8.07.0.0.00	Transferências de Estados destinadas à Assistência Social					
	<b>Total:</b>	<b>49.483</b>	<b>49.483</b>			
	Direta:	49.483	49.483			
	Indireta:					
1.7.2.8.07.1.1.02	Transferências de Estados destinadas à Assistência Social – ESTADO					
	<b>Total:</b>	<b>49.483</b>	<b>49.483</b>			
	Direta:	49.483	49.483			
	Indireta:					
1.7.2.8.10.0.0.00	Transferência de Convênios dos Estados e do Distrito Federal e de Suas Entidades					
	<b>Total:</b>	<b>62.755</b>	<b>62.755</b>			
	Direta:	62.755	62.755			
	Indireta:					
1.7.2.8.10.2.1.02	Transferências de Convênios com o Estado - Educação					
	<b>Total:</b>	<b>62.755</b>	<b>62.755</b>			
	Direta:	62.755	62.755			
	Indireta:					
1.7.2.9.00.0.0.00	Outras Transferências dos Estados e Distrito Federal					
	<b>Total:</b>	<b>188.354</b>	<b>61.804</b>	<b>59.383</b>	<b>67.167</b>	
	Direta:	188.354	61.804	59.383	67.167	
	Indireta:					
1.7.2.9.51.0.0.00	Transferências de Estados destinadas à Assistência Social					
	<b>Total:</b>	<b>188.354</b>	<b>61.804</b>	<b>59.383</b>	<b>67.167</b>	
	Direta:	188.354	61.804	59.383	67.167	
	Indireta:					
1.7.2.9.51.0.1.00	Transferências de Estados destinadas à Assistência Social – ESTADO					
	<b>Total:</b>	<b>188.354</b>	<b>61.804</b>	<b>59.383</b>	<b>67.167</b>	
	Direta:	188.354	61.804	59.383	67.167	
	Indireta:					
1.7.5.0.00.0.0.00	Transferências de Outras Instituições Públicas					
	<b>Total:</b>	<b>14.401.800</b>	<b>2.733.300</b>	<b>3.523.500</b>	<b>3.723.000</b>	<b>4.422.000</b>
	Direta:	14.401.800	2.733.300	3.523.500	3.723.000	4.422.000
	Indireta:					
1.7.5.1.00.0.0.00	Transferências de Recursos do Fundo de Manutenção e Desenvolvimento da Educação Básica e de Valorização dos Profissionais da					
	<b>Total:</b>	<b>11.668.500</b>	<b>3.523.500</b>	<b>3.723.000</b>	<b>4.422.000</b>	
	Direta:	11.668.500	3.523.500	3.723.000	4.422.000	
	Indireta:					



**Prefeitura Municipal de Ibiara**

Secretaria Municipal da Fazenda

Departamento de Contabilidade - Orçamento-Programa de 2024 - R\$ 1,00

Demonstrativo da Evolução das Receitas Previstas nos Últimos 03 Exercícios

Cód. Receita	Descrição da Receita	2021	2022	2023	2024	
1.7.5.1.50.0.0.00	Transferências de Recursos do Fundo de Manutenção e Desenvolvimento da Educação Básica e de Valorização dos Profissionais da					
	<b>Total:</b>	<b>11.668.500</b>	<b>3.523.500</b>	<b>3.723.000</b>	<b>4.422.000</b>	
	Direta:	11.668.500	3.523.500	3.723.000	4.422.000	
	Indireta:					
1.7.5.1.50.0.1.00	Transf.de Rec.do Fundo de Manut. e Desenv.da Educação - FUNDEB					
	<b>Total:</b>	<b>11.668.500</b>	<b>3.523.500</b>	<b>3.723.000</b>	<b>4.422.000</b>	
	Direta:	11.668.500	3.523.500	3.723.000	4.422.000	
	Indireta:					
1.7.5.8.00.0.0.00	Transferências de Outras Instituições Públicas - Específicas de Estados, DF e Municípios					
	<b>Total:</b>	<b>2.733.300</b>	<b>2.733.300</b>			
	Direta:	2.733.300	2.733.300			
	Indireta:					
1.7.5.8.01.0.0.00	Transferências de Recursos do Fundo de Manutenção e Desenvolvimento da Educação Básica e de Valorização dos Profissionais da					
	<b>Total:</b>	<b>2.733.300</b>	<b>2.733.300</b>			
	Direta:	2.733.300	2.733.300			
	Indireta:					
1.7.5.8.01.1.1.00	Transferências de Recursos do Fundo de Manutenção e Desenvolvimento da Educação Básica e de Valorização dos Profissionais da					
	<b>Total:</b>	<b>2.733.300</b>	<b>2.733.300</b>			
	Direta:	2.733.300	2.733.300			
	Indireta:					
1.9.0.0.00.0.0.00	OUTRAS RECEITAS CORRENTES					
	<b>Total:</b>	<b>354.635</b>	<b>118.235</b>	<b>94.399</b>	<b>104.501</b>	<b>37.500</b>
	Direta:	354.635	118.235	94.399	104.501	37.500
	Indireta:					
1.9.2.0.00.0.0.00	Indenizações, Restituições e Ressarcimentos					
	<b>Total:</b>	<b>209.348</b>	<b>92.912</b>		<b>98.936</b>	<b>17.500</b>
	Direta:	209.348	92.912		98.936	17.500
	Indireta:					
1.9.2.1.00.0.0.00	Indenizações					
	<b>Total:</b>	<b>21.625</b>	<b>14.125</b>		<b>5.000</b>	<b>2.500</b>
	Direta:	21.625	14.125		5.000	2.500
	Indireta:					
1.9.2.1.99.0.0.00	Outras Indenizações					
	<b>Total:</b>	<b>21.625</b>	<b>14.125</b>		<b>5.000</b>	<b>2.500</b>
	Direta:	21.625	14.125		5.000	2.500
	Indireta:					
1.9.2.1.99.0.1.00	Outras Indenizações - Principal					
	<b>Total:</b>	<b>7.500</b>			<b>5.000</b>	<b>2.500</b>
	Direta:	7.500			5.000	2.500
	Indireta:					
1.9.2.1.99.1.1.00	Outras Indenizações - Principal					
	<b>Total:</b>	<b>14.125</b>	<b>14.125</b>			
	Direta:	14.125	14.125			
	Indireta:					
1.9.2.2.00.0.0.00	Restituições					
	<b>Total:</b>	<b>187.723</b>	<b>78.787</b>		<b>93.936</b>	<b>15.000</b>
	Direta:	187.723	78.787		93.936	15.000
	Indireta:					

**Prefeitura Municipal de Ibiara**

Secretaria Municipal da Fazenda

Departamento de Contabilidade - Orçamento-Programa de 2024 - R\$ 1,00

Demonstrativo da Evolução das Receitas Previstas nos Últimos 03 Exercícios

Cód. Receita	Descrição da Receita	2021	2022	2023	2024
1.9.2.2.99.0.0.00	Outras Restituições				
	<b>Total:</b>	<b>187.723</b>	<b>78.787</b>	<b>93.936</b>	<b>15.000</b>
	Direta:	187.723	78.787	93.936	15.000
	Indireta:				
1.9.2.2.99.0.1.00	Outras Restituições - Principal				
	<b>Total:</b>	<b>108.936</b>		<b>93.936</b>	<b>15.000</b>
	Direta:	108.936		93.936	15.000
	Indireta:				
1.9.2.2.99.1.1.00	Outras Restituições - Principal				
	<b>Total:</b>	<b>78.787</b>	<b>78.787</b>		
	Direta:	78.787	78.787		
	Indireta:				
1.9.3.0.00.0.0.00	Bens, Direitos e Valores Incorporados ao Patrimônio Público				
	<b>Total:</b>	<b>89.399</b>		<b>89.399</b>	
	Direta:	89.399		89.399	
	Indireta:				
1.9.3.1.00.0.0.00	Bens, Direitos e Valores Incorporados ao Patrimônio Público				
	<b>Total:</b>	<b>89.399</b>		<b>89.399</b>	
	Direta:	89.399		89.399	
	Indireta:				
1.9.3.1.01.0.0.00	Bens, Direitos e Valores Perdidos em Favor do Poder Público				
	<b>Total:</b>	<b>89.399</b>		<b>89.399</b>	
	Direta:	89.399		89.399	
	Indireta:				
1.9.3.1.01.0.1.01	Outras Restituições - Principal				
	<b>Total:</b>	<b>5.000</b>		<b>5.000</b>	
	Direta:	5.000		5.000	
	Indireta:				
1.9.3.1.01.0.1.02	Outras Restituições - Principal				
	<b>Total:</b>	<b>84.399</b>		<b>84.399</b>	
	Direta:	84.399		84.399	
	Indireta:				
1.9.9.0.00.0.0.00	Demais Receitas Correntes				
	<b>Total:</b>	<b>55.888</b>	<b>25.323</b>	<b>5.000</b>	<b>20.000</b>
	Direta:	55.888	25.323	5.000	20.000
	Indireta:				
1.9.9.0.99.0.0.00	Outras Receitas				
	<b>Total:</b>	<b>25.323</b>	<b>25.323</b>		
	Direta:	25.323	25.323		
	Indireta:				
1.9.9.0.99.2.1.00	Outras Receitas - Financeiras - Principal				
	<b>Total:</b>	<b>25.323</b>	<b>25.323</b>		
	Direta:	25.323	25.323		
	Indireta:				
1.9.9.9.00.0.0.00	Outras Receitas Correntes				
	<b>Total:</b>	<b>30.565</b>		<b>5.000</b>	<b>20.000</b>
	Direta:	30.565		5.000	20.000
	Indireta:				

**Prefeitura Municipal de Ibiara**

Secretaria Municipal da Fazenda

Departamento de Contabilidade - Orçamento-Programa de 2024 - R\$ 1,00

Demonstrativo da Evolução das Receitas Previstas nos Últimos 03 Exercícios

Cód. Receita	Descrição da Receita	2021	2022	2023	2024
1.9.9.99.0.0.00	Outras Receitas				
	<b>Total:</b>	<b>30.565</b>	<b>5.000</b>	<b>5.565</b>	<b>20.000</b>
	Direta:	30.565	5.000	5.565	20.000
	Indireta:				
1.9.9.99.0.1.00	Outras Receitas - Principal				
	<b>Total:</b>	<b>5.000</b>	<b>5.000</b>		
	Direta:	5.000	5.000		
	Indireta:				
1.9.9.99.3.1.02	Outras Receitas				
	<b>Total:</b>	<b>25.565</b>		<b>5.565</b>	<b>20.000</b>
	Direta:	25.565		5.565	20.000
	Indireta:				
2.0.0.0.0.0.00	Receitas de Capital				
	<b>Total:</b>	<b>42.333.583</b>	<b>11.625.799</b>	<b>9.977.892</b>	<b>11.040.022</b>
	Direta:	42.333.583	11.625.799	9.977.892	11.040.022
	Indireta:				9.689.870
2.1.0.0.0.0.00	Operações de Crédito				
	<b>Total:</b>	<b>543.002</b>	<b>208.668</b>	<b>102.000</b>	<b>113.527</b>
	Direta:	543.002	208.668	102.000	113.527
	Indireta:				
2.1.1.0.0.0.0.00	Operações de Crédito - Mercado Interno				
	<b>Total:</b>	<b>543.002</b>	<b>208.668</b>	<b>102.000</b>	<b>113.527</b>
	Direta:	543.002	208.668	102.000	113.527
	Indireta:				
2.1.1.2.00.0.0.00	Operações de Crédito Contratuais - Mercado Interno				
	<b>Total:</b>	<b>334.334</b>		<b>102.000</b>	<b>113.527</b>
	Direta:	334.334		102.000	113.527
	Indireta:				
2.1.1.2.54.0.0.00	Operações de Crédito Internas para Programas de Modernização da Administração Pública				
	<b>Total:</b>	<b>334.334</b>		<b>102.000</b>	<b>113.527</b>
	Direta:	334.334		102.000	113.527
	Indireta:				
2.1.1.2.54.0.1.00	Operações de Crédito Internas para Prog.de Mod. da Administração Pública - Principal				
	<b>Total:</b>	<b>334.334</b>		<b>102.000</b>	<b>113.527</b>
	Direta:	334.334		102.000	113.527
	Indireta:				
2.1.1.8.00.0.0.00	Operações de Crédito - Mercado Interno - Estados/DF/Municípios				
	<b>Total:</b>	<b>208.668</b>	<b>208.668</b>		
	Direta:	208.668	208.668		
	Indireta:				
2.1.1.8.01.0.0.00	Operações de Crédito Internas de Estados/DF/Municípios				
	<b>Total:</b>	<b>208.668</b>	<b>208.668</b>		
	Direta:	208.668	208.668		
	Indireta:				
2.1.1.8.01.5.1.00	Operações de Crédito Internas para Prog.de Mod. da Administração Pública - Principal				
	<b>Total:</b>	<b>208.668</b>	<b>208.668</b>		
	Direta:	208.668	208.668		
	Indireta:				



**Prefeitura Municipal de Ibiara**

Secretaria Municipal da Fazenda

Departamento de Contabilidade - Orçamento-Programa de 2024 - R\$ 1,00

Demonstrativo da Evolução das Receitas Previstas nos Últimos 03 Exercícios

Cód. Receita	Descrição da Receita		2021	2022	2023	2024	
2.2.0.0.00.0.0.00	Alienação de Bens	<b>Total:</b>	<b>589.998</b>	<b>110.000</b>	<b>117.834</b>	<b>215.650</b>	<b>146.514</b>
		Direta:	589.998	110.000	117.834	215.650	146.514
		Indireta:					
2.2.1.0.00.0.0.00	Alienação de Bens Móveis	<b>Total:</b>	<b>271.476</b>	<b>55.000</b>	<b>58.917</b>	<b>100.000</b>	<b>57.559</b>
		Direta:	271.476	55.000	58.917	100.000	57.559
		Indireta:					
2.2.1.3.00.0.0.00	Alienação de Bens Móveis e Semoventes	<b>Total:</b>	<b>271.476</b>	<b>55.000</b>	<b>58.917</b>	<b>100.000</b>	<b>57.559</b>
		Direta:	271.476	55.000	58.917	100.000	57.559
		Indireta:					
2.2.1.3.00.1.1.00	Alienação de Bens Móveis e Semoventes – Principal	<b>Total:</b>	<b>55.000</b>	<b>55.000</b>			
		Direta:	55.000	55.000			
		Indireta:					
2.2.1.3.01.0.0.00	Alienação de Bens Móveis e Semoventes	<b>Total:</b>	<b>216.476</b>		<b>58.917</b>	<b>100.000</b>	<b>57.559</b>
		Direta:	216.476		58.917	100.000	57.559
		Indireta:					
2.2.1.3.01.0.1.00	Alienação de Bens Móveis e Semoventes – Principal	<b>Total:</b>	<b>216.476</b>		<b>58.917</b>	<b>100.000</b>	<b>57.559</b>
		Direta:	216.476		58.917	100.000	57.559
		Indireta:					
2.2.2.0.00.0.0.00	Alienação de Bens Imóveis	<b>Total:</b>	<b>318.522</b>	<b>55.000</b>	<b>58.917</b>	<b>115.650</b>	<b>88.955</b>
		Direta:	318.522	55.000	58.917	115.650	88.955
		Indireta:					
2.2.2.0.00.1.1.00	Alienação de Bens Imóveis – Principal	<b>Total:</b>	<b>55.000</b>	<b>55.000</b>			
		Direta:	55.000	55.000			
		Indireta:					
2.2.2.1.00.0.0.00	Alienação de Bens Imóveis	<b>Total:</b>	<b>263.522</b>		<b>58.917</b>	<b>115.650</b>	<b>88.955</b>
		Direta:	263.522		58.917	115.650	88.955
		Indireta:					
2.2.2.1.01.0.0.00	Alienação de Bens Imóveis	<b>Total:</b>	<b>263.522</b>		<b>58.917</b>	<b>115.650</b>	<b>88.955</b>
		Direta:	263.522		58.917	115.650	88.955
		Indireta:					
2.2.2.1.01.0.1.00	Alienação de Bens Imóveis	<b>Total:</b>	<b>263.522</b>		<b>58.917</b>	<b>115.650</b>	<b>88.955</b>
		Direta:	263.522		58.917	115.650	88.955
		Indireta:					
2.4.0.0.00.0.0.00	Transferências de Capital	<b>Total:</b>	<b>41.200.583</b>	<b>11.307.131</b>	<b>9.758.058</b>	<b>10.710.845</b>	<b>9.424.549</b>
		Direta:	41.200.583	11.307.131	9.758.058	10.710.845	9.424.549
		Indireta:					

**Prefeitura Municipal de Ibiara**

Secretaria Municipal da Fazenda

Departamento de Contabilidade - Orçamento-Programa de 2024 - R\$ 1,00

Demonstrativo da Evolução das Receitas Previstas nos Últimos 03 Exercícios

Cód. Receita	Descrição da Receita	2021	2022	2023	2024
2.4.1.0.00.0.0.00	Transferências da União e de suas Entidades				
	<b>Total:</b>	<b>37.797.340</b>	<b>10.481.552</b>	<b>9.403.679</b>	<b>9.935.543</b>
	Direta:	37.797.340	10.481.552	9.403.679	9.935.543
	Indireta:				7.976.566
2.4.1.1.00.0.0.00	Transferências de Recursos do Sistema Único de Saúde - SUS				
	<b>Total:</b>	<b>1.094.212</b>	<b>299.334</b>	<b>383.011</b>	<b>411.867</b>
	Direta:	1.094.212	299.334	383.011	411.867
	Indireta:				
2.4.1.1.51.0.0.00	Transferências de Recursos do Sistema Único de Saúde – SUS - Fundo a Fundo - Bloco de Estruturação da Rede de Serviços				
	<b>Total:</b>	<b>1.094.212</b>	<b>299.334</b>	<b>383.011</b>	<b>411.867</b>
	Direta:	1.094.212	299.334	383.011	411.867
	Indireta:				
2.4.1.1.51.1.1.00	Transf. Rec. do Sist.Único de Saúde – SUS - Atenção Primária				
	<b>Total:</b>	<b>664.782</b>	<b>209.334</b>	<b>218.841</b>	<b>236.607</b>
	Direta:	664.782	209.334	218.841	236.607
	Indireta:				
2.4.1.1.51.1.1.02	Atenção Primária - Investimento -EMENDA INDIVIDUAL				
	<b>Total:</b>	<b>16.000</b>		<b>16.000</b>	
	Direta:	16.000		16.000	
	Indireta:				
2.4.1.1.51.1.1.04	Investimento atenção primária - EMENDA INDIVIDUAL				
	<b>Total:</b>	<b>17.772</b>			<b>17.772</b>
	Direta:	17.772			17.772
	Indireta:				
2.4.1.1.51.1.1.05	Atenção Primária -Investimentos - EMENDA BANCADA				
	<b>Total:</b>	<b>17.172</b>			<b>17.172</b>
	Direta:	17.172			17.172
	Indireta:				
2.4.1.1.51.2.1.00	Transf. Rec. Sis.Único de Saúde – SUS à Atenção Espec.– MAC				
	<b>Total:</b>	<b>294.998</b>	<b>90.000</b>	<b>100.170</b>	<b>104.828</b>
	Direta:	294.998	90.000	100.170	104.828
	Indireta:				
2.4.1.1.51.2.1.02	Atenção Especializada Investimento - EMENDA INDIVIDUAL				
	<b>Total:</b>	<b>26.372</b>		<b>16.000</b>	<b>10.372</b>
	Direta:	26.372		16.000	10.372
	Indireta:				
2.4.1.1.51.2.1.04	Atenção Especializada Investimento - EMENDA BANCADA				
	<b>Total:</b>	<b>8.372</b>			<b>8.372</b>
	Direta:	8.372			8.372
	Indireta:				
2.4.1.1.51.3.1.02	Assistencia Farmacéutica - Investimento - EMENDA INDIVIDUAL				
	<b>Total:</b>	<b>16.000</b>		<b>16.000</b>	
	Direta:	16.000		16.000	
	Indireta:				
2.4.1.1.51.4.1.00	Vigilância em Saude - investimento - EMENDA INDIVIDUAL				
	<b>Total:</b>	<b>24.372</b>		<b>16.000</b>	<b>8.372</b>
	Direta:	24.372		16.000	8.372
	Indireta:				

**Prefeitura Municipal de Ibiara**

Secretaria Municipal da Fazenda

Departamento de Contabilidade - Orçamento-Programa de 2024 - R\$ 1,00

Demonstrativo da Evolução das Receitas Previstas nos Últimos 03 Exercícios

Cód. Receita	Descrição da Receita	2021	2022	2023	2024
2.4.1.1.51.4.1.02	Vigilância em Saúde - Investimento - EMENDA BANCADA				
	<b>Total:</b>	<b>8.372</b>			<b>8.372</b>
	Direta:	8.372			8.372
	Indireta:				
2.4.1.2.00.0.0.00	Transferências de Recursos do Fundo Nacional do Desenvolvimento da Educação – FNDE				
	<b>Total:</b>	<b>1.030.881</b>		<b>652.507</b>	<b>378.374</b>
	Direta:	1.030.881		652.507	378.374
	Indireta:				
2.4.1.2.50.0.0.00	Transferências de Recursos Destinados a Programas de Educação				
	<b>Total:</b>	<b>1.030.881</b>		<b>652.507</b>	<b>378.374</b>
	Direta:	1.030.881		652.507	378.374
	Indireta:				
2.4.1.2.50.9.1.00	Outras transferências destinadas a Programas de Educação - Principal				
	<b>Total:</b>	<b>1.030.881</b>		<b>652.507</b>	<b>378.374</b>
	Direta:	1.030.881		652.507	378.374
	Indireta:				
2.4.1.3.00.0.0.00	Transferências de Recursos do Fundo Nacional de Assistência Social – FNAS				
	<b>Total:</b>	<b>31.536</b>		<b>16.000</b>	<b>15.536</b>
	Direta:	31.536		16.000	15.536
	Indireta:				
2.4.1.3.50.0.0.00	Transferências de Recursos do Fundo Nacional de Assistência Social – FNAS				
	<b>Total:</b>	<b>31.536</b>		<b>16.000</b>	<b>15.536</b>
	Direta:	31.536		16.000	15.536
	Indireta:				
2.4.1.3.50.0.1.01	Transf. Recursos do Fundo Nacional de Assistência Social – FNAS				
	<b>Total:</b>	<b>15.536</b>			<b>15.536</b>
	Direta:	15.536			15.536
	Indireta:				
2.4.1.3.50.0.1.02	FNAS Investimento - EMENDA INDIVIDUAL				
	<b>Total:</b>	<b>16.000</b>		<b>16.000</b>	
	Direta:	16.000		16.000	
	Indireta:				
2.4.1.4.00.0.0.00	Transferências de Convênios da União e de suas Entidades				
	<b>Total:</b>	<b>25.159.159</b>	<b>9.104.345</b>	<b>8.884.025</b>	<b>7.170.789</b>
	Direta:	25.159.159	9.104.345	8.884.025	7.170.789
	Indireta:				
2.4.1.4.50.0.0.00	Transferências de Convênios da União para o Sistema Único de Saúde – SUS				
	<b>Total:</b>	<b>1.997.835</b>	<b>1.072.769</b>	<b>768.000</b>	<b>157.066</b>
	Direta:	1.997.835	1.072.769	768.000	157.066
	Indireta:				
2.4.1.4.50.0.1.00	Transf.de Convênio da União para o Sistema Único de Saúde – SUS – Principal				
	<b>Total:</b>	<b>1.960.235</b>	<b>1.072.769</b>	<b>768.000</b>	<b>119.466</b>
	Direta:	1.960.235	1.072.769	768.000	119.466
	Indireta:				
2.4.1.4.50.0.1.03	Transf. de Convênios da União para o Sistema Único de Saúde – SUS EMENDA INDIVIDUAL				
	<b>Total:</b>	<b>16.800</b>			<b>16.800</b>
	Direta:	16.800			16.800
	Indireta:				



**Prefeitura Municipal de Ibiara**

Secretaria Municipal da Fazenda

Departamento de Contabilidade - Orçamento-Programa de 2024 - R\$ 1,00

Demonstrativo da Evolução das Receitas Previstas nos Últimos 03 Exercícios

Cód. Receita	Descrição da Receita	2021	2022	2023	2024
2.4.1.4.50.0.1.04	Transf. de Convênios da União para o Sistema Único de Saúde – SUS EMENDA BANCADA				
	<b>Total:</b>	<b>20.800</b>			<b>20.800</b>
	Direta:	20.800			20.800
	Indireta:				
2.4.1.4.51.0.0.00	Transferências de Convênios da União destinadas a Programas de Educação				
	<b>Total:</b>	<b>339.000</b>	<b>339.000</b>		
	Direta:	339.000	339.000		
	Indireta:				
2.4.1.4.51.0.1.00	Transf. de Convênio da União destinadas a Programas de Educação				
	<b>Total:</b>	<b>339.000</b>	<b>339.000</b>		
	Direta:	339.000	339.000		
	Indireta:				
2.4.1.4.99.0.0.00	Outras Transferências de Convênios da União e de Suas Entidades				
	<b>Total:</b>	<b>22.822.324</b>	<b>7.692.576</b>	<b>8.116.025</b>	<b>7.013.723</b>
	Direta:	22.822.324	7.692.576	8.116.025	7.013.723
	Indireta:				
2.4.1.4.99.0.1.00	OUTRAS TRANSFERÊNCIAS DE CONVÊNIO COM A UNIÃO				
	<b>Total:</b>	<b>16.115.891</b>	<b>7.692.576</b>	<b>8.116.025</b>	<b>307.290</b>
	Direta:	16.115.891	7.692.576	8.116.025	307.290
	Indireta:				
2.4.1.4.99.0.1.03	OUTRAS TRANS. DA UNIÃO -EMENDA INDIVIDUAL				
	<b>Total:</b>	<b>323.200</b>			<b>323.200</b>
	Direta:	323.200			323.200
	Indireta:				
2.4.1.4.99.0.1.04	OUTRAS TRANS. DA UNIÃO - EMENDA BANCADA				
	<b>Total:</b>	<b>6.082.833</b>			<b>6.082.833</b>
	Direta:	6.082.833			6.082.833
	Indireta:				
2.4.1.4.99.0.1.05	OUTRAS TRANS. DA UNIÃO -EMENDA INDIVIDUAL ESPECIAL				
	<b>Total:</b>	<b>300.400</b>			<b>300.400</b>
	Direta:	300.400			300.400
	Indireta:				
2.4.1.8.00.0.0.00	Transferências da União - Específicas de Estados, DF e Municípios				
	<b>Total:</b>	<b>10.481.552</b>	<b>10.481.552</b>		
	Direta:	10.481.552	10.481.552		
	Indireta:				
2.4.1.8.04.0.0.00	Transferências de Recursos do Sistema Único de Saúde – SUS - Bloco Investimentos na Rede de Serviços Públicos de Saúde				
	<b>Total:</b>	<b>444.838</b>	<b>444.838</b>		
	Direta:	444.838	444.838		
	Indireta:				
2.4.1.8.04.1.1.01	Transf. Rec. do Sist. Único de Saúde – SUS - Atenção Básica – Bloco Investimento				
	<b>Total:</b>	<b>341.538</b>	<b>341.538</b>		
	Direta:	341.538	341.538		
	Indireta:				
2.4.1.8.04.2.1.00	Transf. Rec. Sis. Único de Saúde – SUS à Atenção Espec.– MAC				
	<b>Total:</b>	<b>103.300</b>	<b>103.300</b>		
	Direta:	103.300	103.300		
	Indireta:				

**Prefeitura Municipal de Ibiara**

Secretaria Municipal da Fazenda

Departamento de Contabilidade - Orçamento-Programa de 2024 - R\$ 1,00

Demonstrativo da Evolução das Receitas Previstas nos Últimos 03 Exercícios

Cód. Receita	Descrição da Receita	2021	2022	2023	2024	
2.4.1.8.10.0.0.00	Transferência de Convênios da União e de suas Entidades					
	<b>Total:</b>	<b>9.859.443</b>	<b>9.859.443</b>			
	Direta:	9.859.443	9.859.443			
	Indireta:					
2.4.1.8.10.1.1.00	Transf.de Convênio da União para o Sistema Único de Saúde – SUS – Principal					
	<b>Total:</b>	<b>814.876</b>	<b>814.876</b>			
	Direta:	814.876	814.876			
	Indireta:					
2.4.1.8.10.2.1.01	Transf. de Convênio da União destinadas a Programas de Educação					
	<b>Total:</b>	<b>2.023.475</b>	<b>2.023.475</b>			
	Direta:	2.023.475	2.023.475			
	Indireta:					
2.4.1.8.10.9.1.01	OUTRAS TRANSFERÊNCIAS DE CONVÊNIOS COM A UNIÃO					
	<b>Total:</b>	<b>7.021.092</b>	<b>7.021.092</b>			
	Direta:	7.021.092	7.021.092			
	Indireta:					
2.4.1.8.12.0.0.00	Transferências de Recursos do Fundo Nacional de Assistência Social – FNAS					
	<b>Total:</b>	<b>177.271</b>	<b>177.271</b>			
	Direta:	177.271	177.271			
	Indireta:					
2.4.1.8.12.1.1.01	Transf. Recursos do Fundo Nacional de Assistência Social – FNAS					
	<b>Total:</b>	<b>177.271</b>	<b>177.271</b>			
	Direta:	177.271	177.271			
	Indireta:					
2.4.2.0.00.0.0.00	Transferências dos Estados e do Distrito Federal e de suas Entidades					
	<b>Total:</b>	<b>3.403.243</b>	<b>825.579</b>	<b>354.379</b>	<b>775.302</b>	<b>1.447.983</b>
	Direta:	3.403.243	825.579	354.379	775.302	1.447.983
	Indireta:					
2.4.2.2.00.0.0.00	Transferências de Convênios dos Estados e DF e de Suas Entidades					
	<b>Total:</b>	<b>2.577.664</b>		<b>354.379</b>	<b>775.302</b>	<b>1.447.983</b>
	Direta:	2.577.664		354.379	775.302	1.447.983
	Indireta:					
2.4.2.2.50.0.0.00	Transferências de Convênios dos Estados para o Sistema Único de Saúde – SUS					
	<b>Total:</b>	<b>727.519</b>		<b>86.915</b>	<b>117.341</b>	<b>523.263</b>
	Direta:	727.519		86.915	117.341	523.263
	Indireta:					
2.4.2.2.50.0.1.00	Transferências de Convênios dos Estados - SAÚDE					
	<b>Total:</b>	<b>475.403</b>		<b>86.915</b>	<b>117.341</b>	<b>271.147</b>
	Direta:	475.403		86.915	117.341	271.147
	Indireta:					
2.4.2.2.50.0.3.00	Transf.de Convênios dos Estados para o Sistema Único de Saúde – SUS					
	<b>Total:</b>	<b>252.116</b>				<b>252.116</b>
	Direta:	252.116				252.116
	Indireta:					
2.4.2.2.51.0.0.00	Transferências de Convênios dos Estados destinadas a Programas de Educação					
	<b>Total:</b>	<b>1.218.555</b>		<b>54.884</b>	<b>416.007</b>	<b>747.664</b>
	Direta:	1.218.555		54.884	416.007	747.664
	Indireta:					

**Prefeitura Municipal de Ibiara**

Secretaria Municipal da Fazenda

Departamento de Contabilidade - Orçamento-Programa de 2024 - R\$ 1,00

Demonstrativo da Evolução das Receitas Previstas nos Últimos 03 Exercícios

Cód. Receita	Descrição da Receita	2021	2022	2023	2024
2.4.2.2.51.0.1.00	Transferênc.e Conv. dos Estados destinadas a Programas de Educação - Principal				
	<b>Total:</b>	<b>1.163.671</b>		<b>416.007</b>	<b>747.664</b>
	Direta:	1.163.671		416.007	747.664
	Indireta:				
2.4.2.2.51.0.1.01	Transferênc.e Conv. dos Estados destinadas a Programas de Educação - Principal				
	<b>Total:</b>	<b>54.884</b>	<b>54.884</b>		
	Direta:	54.884	54.884		
	Indireta:				
2.4.2.2.99.0.0.00	Outras Transferências de Convênios dos Estados e DF e de Suas Entidades				
	<b>Total:</b>	<b>631.590</b>	<b>212.580</b>	<b>241.954</b>	<b>177.056</b>
	Direta:	631.590	212.580	241.954	177.056
	Indireta:				
2.4.2.2.99.0.1.00	Outras Transferências de Convênios dos Estados				
	<b>Total:</b>	<b>631.590</b>	<b>212.580</b>	<b>241.954</b>	<b>177.056</b>
	Direta:	631.590	212.580	241.954	177.056
	Indireta:				
2.4.2.8.00.0.0.00	Transferências dos Estados, Distrito Federal, e de suas Entidades				
	<b>Total:</b>	<b>825.579</b>	<b>825.579</b>		
	Direta:	825.579	825.579		
	Indireta:				
2.4.2.8.10.0.0.00	Transferências de Convênios dos Estados e do Distrito Federal e de suas Entidades				
	<b>Total:</b>	<b>760.260</b>	<b>760.260</b>		
	Direta:	760.260	760.260		
	Indireta:				
2.4.2.8.10.1.1.02	Transferências de Convênios dos Estados - SAÚDE				
	<b>Total:</b>	<b>153.517</b>	<b>153.517</b>		
	Direta:	153.517	153.517		
	Indireta:				
2.4.2.8.10.2.1.02	Transferências de Convênios dos Estados - EDUCAÇÃO				
	<b>Total:</b>	<b>405.321</b>	<b>405.321</b>		
	Direta:	405.321	405.321		
	Indireta:				
2.4.2.8.10.9.1.02	Outras Transferências de Convênios dos Estados				
	<b>Total:</b>	<b>201.422</b>	<b>201.422</b>		
	Direta:	201.422	201.422		
	Indireta:				
2.4.2.8.99.0.0.00	Outras Transferências dos Estados				
	<b>Total:</b>	<b>65.319</b>	<b>65.319</b>		
	Direta:	65.319	65.319		
	Indireta:				
2.4.2.8.99.1.1.00	Outras Transferências dos Estados – Principal				
	<b>Total:</b>	<b>65.319</b>	<b>65.319</b>		
	Direta:	65.319	65.319		
	Indireta:				
9.0.0.0.00.0.0.00	<b>Receitas Correntes.</b>				
	<b>Total:</b>	<b>12.030.209</b>	<b>2.175.168</b>	<b>2.693.121</b>	<b>3.368.140</b>
	Direta:	12.030.209	2.175.168	2.693.121	3.368.140
	Indireta:				



**Prefeitura Municipal de Ibiara**

Secretaria Municipal da Fazenda

Departamento de Contabilidade - Orçamento-Programa de 2024 - R\$ 1,00

Demonstrativo da Evolução das Receitas Previstas nos Últimos 03 Exercícios

Cód. Receita	Descrição da Receita	2021	2022	2023	2024
9.7.0.0.00.0.0.00	Transferências Correntes				
	<b>Total:</b>	<b>12.030.209</b>	<b>2.175.168</b>	<b>2.693.121</b>	<b>3.368.140</b>
	Direta:	12.030.209	2.175.168	2.693.121	3.368.140
	Indireta:				
9.7.1.0.00.0.0.00	Transferências da União e de suas Entidades				
	<b>Total:</b>	<b>10.307.555</b>	<b>1.806.548</b>	<b>2.300.587</b>	<b>2.900.300</b>
	Direta:	10.307.555	1.806.548	2.300.587	2.900.300
	Indireta:				
9.7.1.1.00.0.0.00	Transferências Decorrentes de Participação na Receita da União				
	<b>Total:</b>	<b>8.500.664</b>	<b>2.300.244</b>	<b>2.900.300</b>	<b>3.300.120</b>
	Direta:	8.500.664	2.300.244	2.900.300	3.300.120
	Indireta:				
9.7.1.1.51.0.0.00	Cota-Parte do Fundo de Participação dos Municípios - FPM				
	<b>Total:</b>	<b>8.500.000</b>	<b>2.300.000</b>	<b>2.900.000</b>	<b>3.300.000</b>
	Direta:	8.500.000	2.300.000	2.900.000	3.300.000
	Indireta:				
9.7.1.1.51.1.1.01	Dedução de Receita do FPM – FUNDEB e Redutor Financeiro				
	<b>Total:</b>	<b>2.300.000</b>	<b>2.300.000</b>		
	Direta:	2.300.000	2.300.000		
	Indireta:				
9.7.1.1.51.1.1.02	Cota-Parte do Fundo de Participação dos Municípios - Cota Mensal				
	<b>Total:</b>	<b>6.200.000</b>		<b>2.900.000</b>	<b>3.300.000</b>
	Direta:	6.200.000		2.900.000	3.300.000
	Indireta:				
9.7.1.1.52.0.0.00	Cota-Parte do Imposto Sobre a Propriedade Territorial Rural				
	<b>Total:</b>	<b>664</b>	<b>244</b>	<b>300</b>	<b>120</b>
	Direta:	664	244	300	120
	Indireta:				
9.7.1.1.52.0.1.01	Dedução de Receita para Formação do FUNDEB - ITR				
	<b>Total:</b>	<b>244</b>	<b>244</b>		
	Direta:	244	244		
	Indireta:				
9.7.1.1.52.0.1.02	Cota-Parte do Imposto Sobre a Propriedade Territorial Rural - Principa				
	<b>Total:</b>	<b>420</b>		<b>300</b>	<b>120</b>
	Direta:	420		300	120
	Indireta:				
9.7.1.8.00.0.0.00	Transferências da União - Específicas de Estados, DF e Municípios				
	<b>Total:</b>	<b>1.806.548</b>	<b>1.806.548</b>		
	Direta:	1.806.548	1.806.548		
	Indireta:				
9.7.1.8.01.0.0.00	Participação na Receita da União				
	<b>Total:</b>	<b>1.806.228</b>	<b>1.806.228</b>		
	Direta:	1.806.228	1.806.228		
	Indireta:				
9.7.1.8.01.2.1.01	Dedução de Receita do FPM – FUNDEB e Redutor Financeiro				
	<b>Total:</b>	<b>1.806.000</b>	<b>1.806.000</b>		
	Direta:	1.806.000	1.806.000		
	Indireta:				

**Prefeitura Municipal de Ibiara**

Secretaria Municipal da Fazenda

Departamento de Contabilidade - Orçamento-Programa de 2024 - R\$ 1,00

Demonstrativo da Evolução das Receitas Previstas nos Últimos 03 Exercícios

Cód. Receita	Descrição da Receita	2021	2022	2023	2024	
9.7.1.8.01.5.1.01	Dedução de Receita para Formação do FUNDEB - ITR					
	<b>Total:</b>	<b>228</b>	<b>228</b>			
	Direta:	228	228			
	Indireta:					
9.7.1.8.06.0.0.00	Transferência Financeira do ICMS – Desoneração – L.C. Nº 87/96					
	<b>Total:</b>	<b>320</b>	<b>320</b>			
	Direta:	320	320			
	Indireta:					
9.7.1.8.06.1.1.01	Dedução de Receita para a Formação do FUNDEB – ICMS Desoneração – Lei Complement					
	<b>Total:</b>	<b>320</b>	<b>320</b>			
	Direta:	320	320			
	Indireta:					
9.7.1.9.00.0.0.00	Outras Transferências de Recursos da União e de suas Entidades					
	<b>Total:</b>	<b>343</b>	<b>343</b>			
	Direta:	343	343			
	Indireta:					
9.7.1.9.51.0.0.00	Transferências Financeiras do ICMS – Desoneração – L.C. Nº 87/96					
	<b>Total:</b>	<b>343</b>	<b>343</b>			
	Direta:	343	343			
	Indireta:					
9.7.1.9.51.0.1.01	Dedução de Receita para a Formação do FUNDEB – ICMS Desoneração – Lei Complement					
	<b>Total:</b>	<b>343</b>	<b>343</b>			
	Direta:	343	343			
	Indireta:					
9.7.2.0.00.0.0.00	Transferências dos Estados e do Distrito Federal e de suas Entidades					
	<b>Total:</b>	<b>1.722.654</b>	<b>368.620</b>	<b>392.534</b>	<b>467.840</b>	<b>493.660</b>
	Direta:	1.722.654	368.620	392.534	467.840	493.660
	Indireta:					
9.7.2.1.00.0.0.00	Participação na Receita dos Estados e Distrito Federal					
	<b>Total:</b>	<b>1.354.034</b>		<b>392.534</b>	<b>467.840</b>	<b>493.660</b>
	Direta:	1.354.034		392.534	467.840	493.660
	Indireta:					
9.7.2.1.50.0.0.00	Cota-Parte do ICMS					
	<b>Total:</b>	<b>1.270.494</b>		<b>370.494</b>	<b>440.000</b>	<b>460.000</b>
	Direta:	1.270.494		370.494	440.000	460.000
	Indireta:					
9.7.2.1.50.0.1.01	Cota-Parte do ICMS - Principal					
	<b>Total:</b>	<b>1.270.494</b>		<b>370.494</b>	<b>440.000</b>	<b>460.000</b>
	Direta:	1.270.494		370.494	440.000	460.000
	Indireta:					
9.7.2.1.51.0.0.00	Cota-Parte do IPVA					
	<b>Total:</b>	<b>82.800</b>		<b>21.800</b>	<b>27.600</b>	<b>33.400</b>
	Direta:	82.800		21.800	27.600	33.400
	Indireta:					
9.7.2.1.51.0.1.01	Cota-Parte do IPVA - Principal					
	<b>Total:</b>	<b>82.800</b>		<b>21.800</b>	<b>27.600</b>	<b>33.400</b>
	Direta:	82.800		21.800	27.600	33.400
	Indireta:					



**Prefeitura Municipal de Ibiara**

Secretaria Municipal da Fazenda

Departamento de Contabilidade - Orçamento-Programa de 2024 - R\$ 1,00

Demonstrativo da Evolução das Receitas Previstas nos Últimos 03 Exercícios

Cód. Receita	Descrição da Receita	2021	2022	2023	2024	
9.7.2.1.52.0.0.00	Cota-Parte do IPI - Municípios					
	<b>Total:</b>	<b>740</b>	<b>240</b>	<b>240</b>	<b>260</b>	
	Direta:	740	240	240	260	
	Indireta:					
9.7.2.1.52.0.1.01	Cota-Parte do IPI - Municípios - Principal					
	<b>Total:</b>	<b>740</b>	<b>240</b>	<b>240</b>	<b>260</b>	
	Direta:	740	240	240	260	
	Indireta:					
9.7.2.8.00.0.0.00	Transferências dos Estados - Específicas de Estados, DF e Municípios					
	<b>Total:</b>	<b>368.620</b>	<b>368.620</b>			
	Direta:	368.620	368.620			
	Indireta:					
9.7.2.8.01.0.0.00	Participação na Receita dos Estados					
	<b>Total:</b>	<b>368.620</b>	<b>368.620</b>			
	Direta:	368.620	368.620			
	Indireta:					
9.7.2.8.01.1.1.01	Dedução de Receita para a Formação do FUNDEB - ICMS					
	<b>Total:</b>	<b>345.860</b>	<b>345.860</b>			
	Direta:	345.860	345.860			
	Indireta:					
9.7.2.8.01.2.1.01	Dedução de Receita para Formação do FUNDEB - IPVA					
	<b>Total:</b>	<b>22.132</b>	<b>22.132</b>			
	Direta:	22.132	22.132			
	Indireta:					
9.7.2.8.01.3.1.01	Dedução de Receita para a Formação do FUNDEB - IPI - Exportação					
	<b>Total:</b>	<b>628</b>	<b>628</b>			
	Direta:	628	628			
	Indireta:					
	1 - Total da Direta:	135.799.919	29.792.422	31.960.684	36.966.770	37.080.043
	2 - Total da Indireta:					
	3 - Total ( 1 + 2 ):	135.799.919	29.792.422	31.960.684	36.966.770	37.080.043
	Total da Intra-Orçamentária:					
	Percentual de Evolução no Período ( % ):		7,28	15,66	0,31	

  
CENTRO DE SERVIÇOS  
CONTÁBEIS JANUSA SOTERO  
LTDA  
Janusa Cristina G.Sotero -Diretora  
CT CRC-PB 5.481

  
FRANCISCO NIVALDO DE  
SOUSA  
PREFEITO



**Prefeitura Municipal de Ibiara**

Secretaria Municipal da Fazenda

Departamento de Contabilidade - Orçamento-Programa de 2024 - R\$ 1,00

Demonstrativo da Evolução das Receitas Arrecadadas nos Últimos 03 Exercícios

Cód. Receita	Descrição da Receita	Totais	2020	2021	2022
1.0.0.0.00.0.0.00	<b>Receitas Correntes.</b>				
	<b>Geral:</b>	<b>73.169.543</b>	<b>20.315.748</b>	<b>24.335.141</b>	<b>28.518.654</b>
	Direta:	73.169.543	20.315.748	24.335.141	28.518.654
	Indireta:				
1.1.0.0.00.0.0.00	Impostos, Taxas e Contribuições de Melhoria				
	<b>Geral:</b>	<b>1.662.012</b>	<b>372.677</b>	<b>454.427</b>	<b>834.908</b>
	Direta:	1.662.012	372.677	454.427	834.908
	Indireta:				
1.1.1.0.00.0.0.00	<b>IMPOSTOS</b>				
	<b>Geral:</b>	<b>1.650.443</b>	<b>370.736</b>	<b>448.135</b>	<b>831.573</b>
	Direta:	1.650.443	370.736	448.135	831.573
	Indireta:				
1.1.1.2.00.0.0.00	Impostos sobre o Patrimônio				
	<b>Geral:</b>	<b>55.568</b>			<b>55.568</b>
	Direta:	55.568			55.568
	Indireta:				
1.1.1.2.50.0.0.00	Imposto sobre a Propriedade Predial e Territorial Urbana				
	<b>Geral:</b>	<b>37.307</b>			<b>37.307</b>
	Direta:	37.307			37.307
	Indireta:				
1.1.1.2.50.0.1.00	Imposto sobre a Propriedade Predial e Territorial Urbana - IPTU				
	<b>Geral:</b>	<b>37.307</b>			<b>37.307</b>
	Direta:	37.307			37.307
	Indireta:				
1.1.1.2.53.0.0.00	Impostos sobre Transmissão Inter Vivos de Bens Imóveis e de Direitos Reais sobre Imóveis				
	<b>Geral:</b>	<b>18.260</b>			<b>18.260</b>
	Direta:	18.260			18.260
	Indireta:				
1.1.1.2.53.0.1.02	Imposto sobre Transmissão "Inter Vivos" de Bens Imóveis e de Direitos Reais sobre Imóveis – Principal				
	<b>Geral:</b>	<b>18.260</b>			<b>18.260</b>
	Direta:	18.260			18.260
	Indireta:				
1.1.1.3.00.0.0.00	Impostos sobre a Renda e Proventos de Qualquer Natureza				
	<b>Geral:</b>	<b>898.296</b>	<b>255.806</b>	<b>251.140</b>	<b>391.350</b>
	Direta:	898.296	255.806	251.140	391.350
	Indireta:				
1.1.1.3.03.0.0.00	Imposto sobre a Renda - Retido na Fonte				
	<b>Geral:</b>	<b>898.296</b>	<b>255.806</b>	<b>251.140</b>	<b>391.350</b>
	Direta:	898.296	255.806	251.140	391.350
	Indireta:				
1.1.1.3.03.1.1.00	Imposto sobre a Renda - Retido na Fonte - Trabalho – Principal				
	<b>Geral:</b>	<b>898.296</b>	<b>255.806</b>	<b>251.140</b>	<b>391.350</b>
	Direta:	898.296	255.806	251.140	391.350
	Indireta:				
1.1.1.4.00.0.0.00	Impostos sobre a Produção e Circulação de Mercadorias e Serviços				
	<b>Geral:</b>	<b>384.655</b>			<b>384.655</b>
	Direta:	384.655			384.655
	Indireta:				



# Prefeitura Municipal de Ibiara

Secretaria Municipal da Fazenda

Departamento de Contabilidade - Orçamento-Programa de 2024 - R\$ 1,00

Demonstrativo da Evolução das Receitas Arrecadadas nos Últimos 03 Exercícios

Cód. Receita	Descrição da Receita	Totais	2020	2021	2022
1.1.1.4.51.0.0.00	Impostos sobre Serviços				
	<b>Geral:</b>	<b>384.655</b>			<b>384.655</b>
	Direta:	384.655			384.655
	Indireta:				
1.1.1.4.51.1.1.00	Imposto sobre Serviços de Qualquer Natureza - Principal				
	<b>Geral:</b>	<b>384.655</b>			<b>384.655</b>
	Direta:	384.655			384.655
	Indireta:				
1.1.1.8.00.0.0.00	Impostos Especificos de Estados, DF e Municípios				
	<b>Geral:</b>	<b>311.925</b>	<b>114.930</b>	<b>196.995</b>	
	Direta:	311.925	114.930	196.995	
	Indireta:				
1.1.1.8.01.0.0.00	Impostos sobre o Patrimônio para Estados/DF/Municípios				
	<b>Geral:</b>	<b>25.739</b>	<b>2.508</b>	<b>23.231</b>	
	Direta:	25.739	2.508	23.231	
	Indireta:				
1.1.1.8.01.1.1.00	Imposto sobre a Propriedade Predial e Territorial Urbana – Principal				
	<b>Geral:</b>	<b>16.141</b>		<b>16.141</b>	
	Direta:	16.141		16.141	
	Indireta:				
1.1.1.8.01.4.1.00	Imposto sobre Transmissão "Inter Vivos" de Bens Imóveis e de Direitos Reais sobre Imóveis – Principal				
	<b>Geral:</b>	<b>9.598</b>	<b>2.508</b>	<b>7.090</b>	
	Direta:	9.598	2.508	7.090	
	Indireta:				
1.1.1.8.02.0.0.00	Impostos sobre a Produção, Circulação de Mercadorias e Serviços				
	<b>Geral:</b>	<b>286.186</b>	<b>112.422</b>	<b>173.764</b>	
	Direta:	286.186	112.422	173.764	
	Indireta:				
1.1.1.8.02.3.1.02	Imposto sobre Serviços de Qualquer Natureza - Principal				
	<b>Geral:</b>	<b>286.186</b>	<b>112.422</b>	<b>173.764</b>	
	Direta:	286.186	112.422	173.764	
	Indireta:				
1.1.2.0.00.0.0.00	Taxas				
	<b>Geral:</b>	<b>11.568</b>	<b>1.941</b>	<b>6.293</b>	<b>3.335</b>
	Direta:	11.568	1.941	6.293	3.335
	Indireta:				
1.1.2.1.00.0.0.00	Taxas Pelo Exercício do Poder de Polícia				
	<b>Geral:</b>	<b>2.443</b>			<b>2.443</b>
	Direta:	2.443			2.443
	Indireta:				
1.1.2.1.01.0.0.00	Taxas de Inspeção, Controle e Fiscalização				
	<b>Geral:</b>	<b>2.443</b>			<b>2.443</b>
	Direta:	2.443			2.443
	Indireta:				
1.1.2.1.01.0.1.01	Outras Taxas pelo Exercício de Poder de Polícia				
	<b>Geral:</b>	<b>2.443</b>			<b>2.443</b>
	Direta:	2.443			2.443
	Indireta:				

**Prefeitura Municipal de Ibiara**

Secretaria Municipal da Fazenda

Departamento de Contabilidade - Orçamento-Programa de 2024 - R\$ 1,00

Demonstrativo da Evolução das Receitas Arrecadadas nos Últimos 03 Exercícios

Cód. Receita	Descrição da Receita	Totais	2020	2021	2022
1.1.2.2.00.0.0.00	Taxas Pela Prestação de Serviços				
	<b>Geral:</b>	<b>9.126</b>	<b>1.941</b>	<b>6.293</b>	<b>892</b>
	Direta:	9.126	1.941	6.293	892
	Indireta:				
1.1.2.2.01.0.0.00	Taxas pela Prestação de Serviços em Geral				
	<b>Geral:</b>	<b>9.126</b>	<b>1.941</b>	<b>6.293</b>	<b>892</b>
	Direta:	9.126	1.941	6.293	892
	Indireta:				
1.1.2.2.01.0.1.01	Taxas pela Prestação de Serviços – Principal				
	<b>Geral:</b>	<b>892</b>			<b>892</b>
	Direta:	892			892
	Indireta:				
1.1.2.2.01.1.1.00	Taxas pela Prestação de Serviços – Principal				
	<b>Geral:</b>	<b>8.233</b>	<b>1.941</b>	<b>6.293</b>	
	Direta:	8.233	1.941	6.293	
	Indireta:				
1.2.0.0.00.0.0.00	Contribuições				
	<b>Geral:</b>	<b>920.419</b>	<b>267.080</b>	<b>324.027</b>	<b>329.312</b>
	Direta:	920.419	267.080	324.027	329.312
	Indireta:				
1.2.4.0.00.0.0.00	Contribuição para o Custeio do Serviço de Iluminação Pública				
	<b>Geral:</b>	<b>920.419</b>	<b>267.080</b>	<b>324.027</b>	<b>329.312</b>
	Direta:	920.419	267.080	324.027	329.312
	Indireta:				
1.2.4.0.00.1.1.00	Contribuição para o Custeio do Serviço de Iluminação Pública – Principal				
	<b>Geral:</b>	<b>591.107</b>	<b>267.080</b>	<b>324.027</b>	
	Direta:	591.107	267.080	324.027	
	Indireta:				
1.2.4.1.00.0.0.00	Contribuição para o Custeio do Serviço de Iluminação Pública				
	<b>Geral:</b>	<b>329.312</b>			<b>329.312</b>
	Direta:	329.312			329.312
	Indireta:				
1.2.4.1.50.0.0.00	Contribuição para o Custeio do Serviço de Iluminação Pública				
	<b>Geral:</b>	<b>329.312</b>			<b>329.312</b>
	Direta:	329.312			329.312
	Indireta:				
1.2.4.1.50.0.1.00	Contribuição para o Custeio do Serviço de Iluminação Pública – Principal				
	<b>Geral:</b>	<b>329.312</b>			<b>329.312</b>
	Direta:	329.312			329.312
	Indireta:				
1.3.0.0.00.0.0.00	RECEITA PATRIMONIAL				
	<b>Geral:</b>	<b>375.431</b>	<b>7.354</b>	<b>42.942</b>	<b>325.135</b>
	Direta:	375.431	7.354	42.942	325.135
	Indireta:				
1.3.2.0.00.0.0.00	Valores Mobiliários				
	<b>Geral:</b>	<b>375.431</b>	<b>7.354</b>	<b>42.942</b>	<b>325.135</b>
	Direta:	375.431	7.354	42.942	325.135
	Indireta:				



**Prefeitura Municipal de Ibiara**

Secretaria Municipal da Fazenda

Departamento de Contabilidade - Orçamento-Programa de 2024 - R\$ 1,00

Demonstrativo da Evolução das Receitas Arrecadadas nos Últimos 03 Exercícios

Cód. Receita	Descrição da Receita	Totais	2020	2021	2022
1.3.2.1.00.0.0.00	Juros e Correções Monetárias				
	<b>Geral:</b>	<b>375.431</b>	<b>7.354</b>	<b>42.942</b>	<b>325.135</b>
	Direta:	375.431	7.354	42.942	325.135
	Indireta:				
1.3.2.1.00.1.1.00	Remuneração de Depósitos Bancários – Principal				
	<b>Geral:</b>	<b>12.665</b>	<b>1.957</b>	<b>10.708</b>	
	Direta:	12.665	1.957	10.708	
	Indireta:				
1.3.2.1.00.1.1.01	Receita de Rem. de Depósitos Bancários de Recursos -Fundo de Saude-FUS				
	<b>Geral:</b>	<b>554</b>	<b>75</b>	<b>479</b>	
	Direta:	554	75	479	
	Indireta:				
1.3.2.1.00.1.1.02	Remuneração de Depósitos Bancários – OUTROS/UNIÃO				
	<b>Geral:</b>	<b>6.843</b>	<b>147</b>	<b>6.696</b>	
	Direta:	6.843	147	6.696	
	Indireta:				
1.3.2.1.00.1.1.03	Remuneração de Depósitos Bancários – OUTROS/ESTADO				
	<b>Geral:</b>	<b>219</b>	<b>219</b>		
	Direta:	219	219		
	Indireta:				
1.3.2.1.00.1.1.04	Remuneração de Depósitos Bancários – FNAS				
	<b>Geral:</b>	<b>3.074</b>	<b>319</b>	<b>2.755</b>	
	Direta:	3.074	319	2.755	
	Indireta:				
1.3.2.1.00.1.1.05	Remuneração de Depósitos Bancários – ASSISTENCIA/ESTADO				
	<b>Geral:</b>	<b>686</b>	<b>112</b>	<b>574</b>	
	Direta:	686	112	574	
	Indireta:				
1.3.2.1.00.1.1.07	Remuneração de Depósitos Bancários – FNDE PDDE				
	<b>Geral:</b>	<b>529</b>	<b>69</b>	<b>460</b>	
	Direta:	529	69	460	
	Indireta:				
1.3.2.1.00.1.1.09	Remuneração de Depósitos Bancários - BLOCO CUSTEIO				
	<b>Geral:</b>	<b>5.904</b>	<b>1.534</b>	<b>4.370</b>	
	Direta:	5.904	1.534	4.370	
	Indireta:				
1.3.2.1.00.1.1.10	Rec.de Remun. de Depósitos Bancários de Recursos Vinculados – FUNDEB				
	<b>Geral:</b>	<b>2.014</b>	<b>233</b>	<b>1.781</b>	
	Direta:	2.014	233	1.781	
	Indireta:				
1.3.2.1.00.1.1.11	Remuneração de Depósitos Bancários – EDUCAÇÃO-ESTADO				
	<b>Geral:</b>	<b>118</b>		<b>118</b>	
	Direta:	118		118	
	Indireta:				
1.3.2.1.00.1.1.13	Remuneração de Depósitos Bancários – BLOCO INVESTIMENTO				
	<b>Geral:</b>	<b>2.092</b>	<b>363</b>	<b>1.729</b>	
	Direta:	2.092	363	1.729	
	Indireta:				

**Prefeitura Municipal de Ibiara**

Secretaria Municipal da Fazenda

Departamento de Contabilidade - Orçamento-Programa de 2024 - R\$ 1,00

Demonstrativo da Evolução das Receitas Arrecadadas nos Últimos 03 Exercícios

Cód. Receita	Descrição da Receita	Totais	2020	2021	2022
1.3.2.1.00.1.1.14	Remuneração de Depósitos Bancários – SAÚDE/FEDERAL				
	<b>Geral:</b>	<b>506</b>	<b>87</b>	<b>420</b>	
	Direta:	506	87	420	
	Indireta:				
1.3.2.1.00.1.1.15	Remuneração de Depósitos Bancários - EDUCAÇÃO MDE.				
	<b>Geral:</b>	<b>0</b>	<b>0</b>		
	Direta:	0	0		
	Indireta:				
1.3.2.1.00.1.1.16	Remuneração de Depósitos Bancários - FNDE				
	<b>Geral:</b>	<b>13.888</b>	<b>1.931</b>	<b>11.957</b>	
	Direta:	13.888	1.931	11.957	
	Indireta:				
1.3.2.1.00.1.1.17	Remuneração de Depósitos Bancários – ASSISTENCIA FEDERAL				
	<b>Geral:</b>	<b>10</b>	<b>10</b>		
	Direta:	10	10		
	Indireta:				
1.3.2.1.00.1.1.18	Remuneração de Depósitos Bancários – EDUCAÇÃO FEDERAL				
	<b>Geral:</b>	<b>206</b>	<b>206</b>		
	Direta:	206	206		
	Indireta:				
1.3.2.1.00.1.1.19	Remuneração de Depósitos Bancários – QSE				
	<b>Geral:</b>	<b>69</b>	<b>16</b>	<b>54</b>	
	Direta:	69	16	54	
	Indireta:				
1.3.2.1.00.1.1.20	Remuneração de Depósitos Bancários – FNDE/PNAE				
	<b>Geral:</b>	<b>843</b>	<b>77</b>	<b>766</b>	
	Direta:	843	77	766	
	Indireta:				
1.3.2.1.00.1.1.21	Remuneração de Depósitos Bancários – CIDE				
	<b>Geral:</b>	<b>77</b>		<b>77</b>	
	Direta:	77		77	
	Indireta:				
1.3.2.1.01.0.0.00	Remuneração de Depósitos Bancários				
	<b>Geral:</b>	<b>325.135</b>			<b>325.135</b>
	Direta:	325.135			325.135
	Indireta:				
1.3.2.1.01.0.1.00	Remuneração de Depósitos Bancários - Principal -Rec.Livres				
	<b>Geral:</b>	<b>67.882</b>			<b>67.882</b>
	Direta:	67.882			67.882
	Indireta:				
1.3.2.1.01.0.1.02	Remuneração de Depósitos Bancários - Saúde/FNS/INVESTIMENTO				
	<b>Geral:</b>	<b>5.146</b>			<b>5.146</b>
	Direta:	5.146			5.146
	Indireta:				
1.3.2.1.01.0.1.05	Remuneração de Depósitos Bancários – EDUCAÇÃO-ESTADO				
	<b>Geral:</b>	<b>6.488</b>			<b>6.488</b>
	Direta:	6.488			6.488
	Indireta:				

**Prefeitura Municipal de Ibiara**

Secretaria Municipal da Fazenda

Departamento de Contabilidade - Orçamento-Programa de 2024 - R\$ 1,00

Demonstrativo da Evolução das Receitas Arrecadadas nos Últimos 03 Exercícios

Cód. Receita	Descrição da Receita	Totais	2020	2021	2022
1.3.2.1.01.0.1.08	Remuneração de Depósitos Bancários - EDUCAÇÃO MDE.				
	<b>Geral:</b>	160.793			160.793
	Direta:	160.793			160.793
	Indireta:				
1.3.2.1.01.0.1.11	Remuneração de Depósitos Bancários - SAÚDE FEDERAL				
	<b>Geral:</b>	9.446			9.446
	Direta:	9.446			9.446
	Indireta:				
1.3.2.1.01.0.1.13	Remuneração de Depósitos Bancários / FNDE-QSE				
	<b>Geral:</b>	23.843			23.843
	Direta:	23.843			23.843
	Indireta:				
1.3.2.1.01.0.1.17	Remuneração de Depósitos Bancários - OUTROS/ESTADO				
	<b>Geral:</b>	266			266
	Direta:	266			266
	Indireta:				
1.3.2.1.01.0.1.18	Remuneração de Depósitos Bancários - SAÚDE/FEDERAL				
	<b>Geral:</b>	3			3
	Direta:	3			3
	Indireta:				
1.3.2.1.01.0.1.19	Remuneração de Depósitos Bancários - FNAS				
	<b>Geral:</b>	2.753			2.753
	Direta:	2.753			2.753
	Indireta:				
1.3.2.1.01.0.1.20	Receita de Rem. de Depósitos Bancários de Recursos -Fundo de Saude-FUS				
	<b>Geral:</b>	6.112			6.112
	Direta:	6.112			6.112
	Indireta:				
1.3.2.1.01.0.1.21	Remuneração de Depósitos Bancários - OUTROS/UNIÃO				
	<b>Geral:</b>	2.637			2.637
	Direta:	2.637			2.637
	Indireta:				
1.3.2.1.01.0.1.22	Remuneração de Depósitos Bancários - CIDE				
	<b>Geral:</b>	34.817			34.817
	Direta:	34.817			34.817
	Indireta:				
1.3.2.1.01.0.1.23	Remuneração de Depósitos Bancários - FUNDO A FUNDO -SAUDE ESTADO				
	<b>Geral:</b>	232			232
	Direta:	232			232
	Indireta:				
1.3.2.1.01.0.1.24	Remuneração de Depósitos Bancários - FEP				
	<b>Geral:</b>	4.718			4.718
	Direta:	4.718			4.718
	Indireta:				
1.7.0.0.00.0.0.00	TRANSFERENCIAS CORRENTES				
	<b>Geral:</b>	69.360.887	19.643.166	22.943.696	26.774.025
	Direta:	69.360.887	19.643.166	22.943.696	26.774.025
	Indireta:				



**Prefeitura Municipal de Ibiara**

Secretaria Municipal da Fazenda

Departamento de Contabilidade - Orçamento-Programa de 2024 - R\$ 1,00

Demonstrativo da Evolução das Receitas Arrecadadas nos Últimos 03 Exercícios

Cód. Receita	Descrição da Receita	Totais	2020	2021	2022
1.7.1.0.00.0.0.00	Transferências da União e de suas Entidades				
	<b>Geral:</b>	<b>52.541.967</b>	<b>14.886.762</b>	<b>17.019.864</b>	<b>20.635.342</b>
	Direta:	52.541.967	14.886.762	17.019.864	20.635.342
	Indireta:				
1.7.1.1.00.0.0.00	Transferências Decorrentes de Participação na Receita da União				
	<b>Geral:</b>	<b>15.314.056</b>			<b>15.314.056</b>
	Direta:	15.314.056			15.314.056
	Indireta:				
1.7.1.1.51.0.0.00	Cota-Parte do Fundo de Participação dos Municípios - FPM				
	<b>Geral:</b>	<b>15.304.625</b>			<b>15.304.625</b>
	Direta:	15.304.625			15.304.625
	Indireta:				
1.7.1.1.51.1.1.00	Cota-Parte do Fundo de Participação dos Municípios - Cota Mensal – Principal				
	<b>Geral:</b>	<b>14.009.421</b>			<b>14.009.421</b>
	Direta:	14.009.421			14.009.421
	Indireta:				
1.7.1.1.51.2.1.00	Cota-Parte do Fundo de Partic.do Municípios – 1% Cota mês de dezembro – Principal				
	<b>Geral:</b>	<b>718.842</b>			<b>718.842</b>
	Direta:	718.842			718.842
	Indireta:				
1.7.1.1.51.3.1.00	Cota-Parte do Fundo de Partic. dos Municípios - 1% Cota julho – Principal				
	<b>Geral:</b>	<b>576.362</b>			<b>576.362</b>
	Direta:	576.362			576.362
	Indireta:				
1.7.1.1.52.0.0.00	Cota-Parte do Imposto Sobre a Propriedade Territorial Rural				
	<b>Geral:</b>	<b>2.282</b>			<b>2.282</b>
	Direta:	2.282			2.282
	Indireta:				
1.7.1.1.52.0.1.00	Cota-Parte do Imposto Sobre a Propriedade Territorial Rural – Principal				
	<b>Geral:</b>	<b>2.282</b>			<b>2.282</b>
	Direta:	2.282			2.282
	Indireta:				
1.7.1.1.54.0.0.00	Cota-Parte da Contribuição de Intervenção no Domínio Econômico				
	<b>Geral:</b>	<b>7.149</b>			<b>7.149</b>
	Direta:	7.149			7.149
	Indireta:				
1.7.1.1.54.0.1.00	Cota-Parte da Contribuição de Intervenção no Domínio Econômico – Principal				
	<b>Geral:</b>	<b>7.149</b>			<b>7.149</b>
	Direta:	7.149			7.149
	Indireta:				
1.7.1.2.00.0.0.00	Transferências das Compensações Financeiras pela Exploração de Recursos Naturais				
	<b>Geral:</b>	<b>483.568</b>			<b>483.568</b>
	Direta:	483.568			483.568
	Indireta:				
1.7.1.2.52.0.0.00	Cota-parte da Compensação Financeira pela Produção de Petróleo				
	<b>Geral:</b>	<b>339.136</b>			<b>339.136</b>
	Direta:	339.136			339.136
	Indireta:				



# Prefeitura Municipal de Ibiara

Secretaria Municipal da Fazenda

Departamento de Contabilidade - Orçamento-Programa de 2024 - R\$ 1,00

Demonstrativo da Evolução das Receitas Arrecadadas nos Últimos 03 Exercícios

Cód. Receita	Descrição da Receita	Totais	2020	2021	2022
1.7.1.2.52.4.1.02	Cota-Parte do Fundo Especial do Petróleo – FEP – Principal				
	<b>Geral:</b>	<b>339.136</b>			<b>339.136</b>
	Direta:	339.136			339.136
	Indireta:				
1.7.1.2.99.0.0.00	Outras Transferências decorrentes de Compensação Financeira pela Exploração de Recursos Naturais				
	<b>Geral:</b>	<b>144.432</b>			<b>144.432</b>
	Direta:	144.432			144.432
	Indireta:				
1.7.1.2.99.0.1.00	REPASSE UNIÃO-CESSÃO ONEROSA				
	<b>Geral:</b>	<b>144.432</b>			<b>144.432</b>
	Direta:	144.432			144.432
	Indireta:				
1.7.1.3.00.0.0.00	Transferências de Recursos do Sistema Único de Saúde – SUS				
	<b>Geral:</b>	<b>3.460.005</b>			<b>3.460.005</b>
	Direta:	3.460.005			3.460.005
	Indireta:				
1.7.1.3.50.0.0.00	Transferências de Recursos do Sistema Único de Saúde – SUS – Repasses Fundo a Fundo - Bloco de Manutenção das Ações e				
	<b>Geral:</b>	<b>3.460.005</b>			<b>3.460.005</b>
	Direta:	3.460.005			3.460.005
	Indireta:				
1.7.1.3.50.1.1.05	INCENTIVO FINANCEIRO A APS- CAPITAÇÃO PONDERADA				
	<b>Geral:</b>	<b>114.970</b>			<b>114.970</b>
	Direta:	114.970			114.970
	Indireta:				
1.7.1.3.50.1.1.07	Transf.Rec.Bloco de Manut.das Ações e Serv.de Saúde – At. Primária -Rec.COVID				
	<b>Geral:</b>	<b>36.000</b>			<b>36.000</b>
	Direta:	36.000			36.000
	Indireta:				
1.7.1.3.50.1.1.08	Transf. de Rec. do Bloco de Man.das Ações e Serv.Púb.de Saúde – Atenção Primária				
	<b>Geral:</b>	<b>279.141</b>			<b>279.141</b>
	Direta:	279.141			279.141
	Indireta:				
1.7.1.3.50.1.1.15	Bloco Atenção Básica-Agentes Comunitários de Saúde - ACS				
	<b>Geral:</b>	<b>72.000</b>			<b>72.000</b>
	Direta:	72.000			72.000
	Indireta:				
1.7.1.3.50.1.1.17	Bloco At.Basica - Inc.Financeiro da APS -PER CAPITA DE TRANSIÇÃO				
	<b>Geral:</b>	<b>393.296</b>			<b>393.296</b>
	Direta:	393.296			393.296
	Indireta:				
1.7.1.3.50.1.1.19	Transf.SUS - ENFRENT.EMERG.DE SAÚDE - COVID19 -PORT. Nº 1.666				
	<b>Geral:</b>	<b>655.875</b>			<b>655.875</b>
	Direta:	655.875			655.875
	Indireta:				
1.7.1.3.50.1.1.25	Incremento Custeio - Atenção Básica				
	<b>Geral:</b>	<b>1.331.369</b>			<b>1.331.369</b>
	Direta:	1.331.369			1.331.369
	Indireta:				



# Prefeitura Municipal de Ibiara

Secretaria Municipal da Fazenda

Departamento de Contabilidade - Orçamento-Programa de 2024 - R\$ 1,00

Demonstrativo da Evolução das Receitas Arrecadadas nos Últimos 03 Exercícios

Cód. Receita	Descrição da Receita	Totais	2020	2021	2022
1.7.1.3.50.1.1.26	Transf.Rec.Bloco de Manut.das Ações e Serv.de Saúde – At. Básica -Rec.COVID				
	<b>Geral:</b>	<b>5.218</b>			<b>5.218</b>
	Direta:	5.218			5.218
	Indireta:				
1.7.1.3.50.2.1.00	Transferência de Recursos do SUS – Atenção de Média e Alta Complexidade Ambulatorial e Hospitalar – Principal				
	<b>Geral:</b>	<b>9.770</b>			<b>9.770</b>
	Direta:	9.770			9.770
	Indireta:				
1.7.1.3.50.2.1.05	Transferência de Recursos do SUS – BRASIL SORRIDENTE - MAC				
	<b>Geral:</b>	<b>281.778</b>			<b>281.778</b>
	Direta:	281.778			281.778
	Indireta:				
1.7.1.3.50.3.1.02	Transf. Recursos do SUS – Vigilância em Saúde -FR: 16040000				
	<b>Geral:</b>	<b>30.484</b>			<b>30.484</b>
	Direta:	30.484			30.484
	Indireta:				
1.7.1.3.50.3.1.03	Vigilância em Saúde - EMENDA				
	<b>Geral:</b>	<b>10.000</b>			<b>10.000</b>
	Direta:	10.000			10.000
	Indireta:				
1.7.1.3.50.3.1.04	Transferência de Recursos do SUS – Vigilância em Saúde – Principal				
	<b>Geral:</b>	<b>195.493</b>			<b>195.493</b>
	Direta:	195.493			195.493
	Indireta:				
1.7.1.3.50.4.1.00	Transferência de Recursos do SUS – Assistência Farmacêutica – Principal				
	<b>Geral:</b>	<b>26.752</b>			<b>26.752</b>
	Direta:	26.752			26.752
	Indireta:				
1.7.1.3.50.5.1.00	Transf. de Rec. do Bloco de Man. Ações e Serviços Públicos de Saúde – Gestão do SUS - Principal				
	<b>Geral:</b>	<b>1.281</b>			<b>1.281</b>
	Direta:	1.281			1.281
	Indireta:				
1.7.1.3.50.9.1.00	Transf. Rec. SUS – Outros Prog. Financiados por Transf. Fundo a Fundo				
	<b>Geral:</b>	<b>16.580</b>			<b>16.580</b>
	Direta:	16.580			16.580
	Indireta:				
1.7.1.4.00.0.0.00	Transferências de Recursos do Fundo Nacional do Desenvolvimento da Educação – FNDE				
	<b>Geral:</b>	<b>194.440</b>			<b>194.440</b>
	Direta:	194.440			194.440
	Indireta:				
1.7.1.4.50.0.0.00	Transferências do Salário-Educação				
	<b>Geral:</b>	<b>73.335</b>			<b>73.335</b>
	Direta:	73.335			73.335
	Indireta:				
1.7.1.4.50.0.1.00	Transferências do Salário-Educação – Principal				
	<b>Geral:</b>	<b>73.335</b>			<b>73.335</b>
	Direta:	73.335			73.335
	Indireta:				





# Prefeitura Municipal de Ibiara

Secretaria Municipal da Fazenda

Departamento de Contabilidade - Orçamento-Programa de 2024 - R\$ 1,00

Demonstrativo da Evolução das Receitas Arrecadadas nos Últimos 03 Exercícios

Cód. Receita	Descrição da Receita	Totais	2020	2021	2022
1.7.1.4.51.0.0.00	Transferências Diretas do FNDE referentes ao Programa Dinheiro Direto na Escola – PDDE				
	<b>Geral:</b>	<b>1.620</b>			<b>1.620</b>
	Direta:	1.620			1.620
	Indireta:				
1.7.1.4.51.0.1.00	Transferências Diretas do FNDE referentes ao Programa Dinheiro Direto na Escola – PDDE – Principal				
	<b>Geral:</b>	<b>1.620</b>			<b>1.620</b>
	Direta:	1.620			1.620
	Indireta:				
1.7.1.4.52.0.0.00	Transferências referentes ao Programa Nacional de Alimentação Escolar – PNAE				
	<b>Geral:</b>	<b>71.056</b>			<b>71.056</b>
	Direta:	71.056			71.056
	Indireta:				
1.7.1.4.52.0.1.02	Alimentação Escolar - PNAE - PRÉ-ESCOLA				
	<b>Geral:</b>	<b>71.056</b>			<b>71.056</b>
	Direta:	71.056			71.056
	Indireta:				
1.7.1.4.53.0.0.00	Transferências referentes ao Programa Nacional de Apoio ao Transporte do Escolar – PNATE				
	<b>Geral:</b>	<b>48.429</b>			<b>48.429</b>
	Direta:	48.429			48.429
	Indireta:				
1.7.1.4.53.0.1.00	Transf. ao Programa Nacional de Apoio ao Transporte do Escolar – PNATE - Principal				
	<b>Geral:</b>	<b>48.429</b>			<b>48.429</b>
	Direta:	48.429			48.429
	Indireta:				
1.7.1.5.00.0.0.00	Transferências de Recursos de Complementação da União ao Fundo de Manutenção e Desenvolvimento da Educação Básica e de				
	<b>Geral:</b>	<b>885.706</b>			<b>885.706</b>
	Direta:	885.706			885.706
	Indireta:				
1.7.1.5.50.0.0.00	Transferências de Recursos de Complementação da União ao Fundeb – VAAT				
	<b>Geral:</b>	<b>367.695</b>			<b>367.695</b>
	Direta:	367.695			367.695
	Indireta:				
1.7.1.5.50.0.1.00	Transferências de Recursos de Complementação da União ao Fundeb – VAAT - Principal				
	<b>Geral:</b>	<b>367.695</b>			<b>367.695</b>
	Direta:	367.695			367.695
	Indireta:				
1.7.1.5.51.0.0.00	Transferências de Recursos de Complementação da União ao Fundeb – VAAF				
	<b>Geral:</b>	<b>518.011</b>			<b>518.011</b>
	Direta:	518.011			518.011
	Indireta:				
1.7.1.5.51.0.1.00	Transferências de Recursos de Complementação da União ao Fundeb – VAAF - Principal				
	<b>Geral:</b>	<b>518.011</b>			<b>518.011</b>
	Direta:	518.011			518.011
	Indireta:				
1.7.1.6.00.0.0.00	Transferências de Recursos do Fundo Nacional de Assistência Social – FNAS				
	<b>Geral:</b>	<b>295.909</b>			<b>295.909</b>
	Direta:	295.909			295.909
	Indireta:				

**Prefeitura Municipal de Ibiara**

Secretaria Municipal da Fazenda

Departamento de Contabilidade - Orçamento-Programa de 2024 - R\$ 1,00

Demonstrativo da Evolução das Receitas Arrecadadas nos Últimos 03 Exercícios

Cód. Receita	Descrição da Receita	Totais	2020	2021	2022
1.7.1.6.50.0.0.00	Transferências de Recursos do Fundo Nacional de Assistência Social – FNAS				
	<b>Geral:</b>	<b>295.909</b>			<b>295.909</b>
	Direta:	295.909			295.909
	Indireta:				
1.7.1.6.50.0.1.01	Bloco da Gestão do SUAS				
	<b>Geral:</b>	<b>34.401</b>			<b>34.401</b>
	Direta:	34.401			34.401
	Indireta:				
1.7.1.6.50.0.1.02	Blocos: PSE-MC - MÉDIA COMPLEXIDADE				
	<b>Geral:</b>	<b>6.000</b>			<b>6.000</b>
	Direta:	6.000			6.000
	Indireta:				
1.7.1.6.50.0.1.06	Transf. Recursos do Fundo Nacional de Assistência Social – FNAS - EMENDA				
	<b>Geral:</b>	<b>90.187</b>			<b>90.187</b>
	Direta:	90.187			90.187
	Indireta:				
1.7.1.6.50.0.1.07	Transferências de Recursos – FNAS -Acoes de Combate ao COVID-19				
	<b>Geral:</b>	<b>165.321</b>			<b>165.321</b>
	Direta:	165.321			165.321
	Indireta:				
1.7.1.8.00.0.0.00	Transferências da União - Específicas de Estados, DF e Municípios				
	<b>Geral:</b>	<b>31.906.625</b>	<b>14.886.762</b>	<b>17.019.864</b>	
	Direta:	31.906.625	14.886.762	17.019.864	
	Indireta:				
1.7.1.8.01.0.0.00	Participação na Receita da União				
	<b>Geral:</b>	<b>21.273.787</b>	<b>9.104.416</b>	<b>12.169.371</b>	
	Direta:	21.273.787	9.104.416	12.169.371	
	Indireta:				
1.7.1.8.01.2.1.00	Cota-Parte do Fundo de Participação dos Municípios - Cota Mensal – Principal				
	<b>Geral:</b>	<b>19.580.124</b>	<b>8.344.047</b>	<b>11.236.076</b>	
	Direta:	19.580.124	8.344.047	11.236.076	
	Indireta:				
1.7.1.8.01.3.1.00	Cota-Parte do Fundo de Partic.do Municípios – 1% Cota mês de dezembro – Principal				
	<b>Geral:</b>	<b>867.976</b>	<b>375.485</b>	<b>492.491</b>	
	Direta:	867.976	375.485	492.491	
	Indireta:				
1.7.1.8.01.4.1.00	Cota-Parte do Fundo de Partic. dos Municípios - 1% Cota julho – Principal				
	<b>Geral:</b>	<b>811.326</b>	<b>376.286</b>	<b>435.041</b>	
	Direta:	811.326	376.286	435.041	
	Indireta:				
1.7.1.8.01.5.1.00	Cota-Parte do Imposto Sobre a Propriedade Territorial Rural – Principal				
	<b>Geral:</b>	<b>2.731</b>	<b>1.493</b>	<b>1.238</b>	
	Direta:	2.731	1.493	1.238	
	Indireta:				
1.7.1.8.01.7.1.01	Cota-Parte da Contribuição de Intervenção no Domínio Econômico – Principal				
	<b>Geral:</b>	<b>11.629</b>	<b>7.105</b>	<b>4.524</b>	
	Direta:	11.629	7.105	4.524	
	Indireta:				



# Prefeitura Municipal de Ibiara

Secretaria Municipal da Fazenda

Departamento de Contabilidade - Orçamento-Programa de 2024 - R\$ 1,00

Demonstrativo da Evolução das Receitas Arrecadadas nos Últimos 03 Exercícios

Cód. Receita	Descrição da Receita	Totais	2020	2021	2022
1.7.1.8.02.0.0.00	Transferência da Compensação Financeira pela Exploração de Recursos Naturais				
	<b>Geral:</b>	<b>351.179</b>	<b>134.247</b>	<b>216.932</b>	
	Direta:	351.179	134.247	216.932	
	Indireta:				
1.7.1.8.02.6.1.00	Cota-Parte do Fundo Especial do Petróleo – FEP – Principal				
	<b>Geral:</b>	<b>351.179</b>	<b>134.247</b>	<b>216.932</b>	
	Direta:	351.179	134.247	216.932	
	Indireta:				
1.7.1.8.03.0.0.00	Transferência de Recursos do Sistema Único de Saúde – SUS – Repasses Fundo a Fundo Bloco Custeio das Ações e Serviços				
	<b>Geral:</b>	<b>6.909.038</b>	<b>3.535.019</b>	<b>3.374.019</b>	
	Direta:	6.909.038	3.535.019	3.374.019	
	Indireta:				
1.7.1.8.03.1.1.01	Demais Transferências do SUS				
	<b>Geral:</b>	<b>361.076</b>	<b>361.076</b>		
	Direta:	361.076	361.076		
	Indireta:				
1.7.1.8.03.1.1.02	Incremento Temporário ao Custeio - Serv. Atensão Básica				
	<b>Geral:</b>	<b>1.114.076</b>		<b>1.114.076</b>	
	Direta:	1.114.076		1.114.076	
	Indireta:				
1.7.1.8.03.1.1.06	APOIO À MANUTENÇÃO DOS POLOS DE ACADEMIA DA SAÚDE				
	<b>Geral:</b>	<b>69.000</b>	<b>33.000</b>	<b>36.000</b>	
	Direta:	69.000	33.000	36.000	
	Indireta:				
1.7.1.8.03.1.1.12	Bloco Atensão Básica-Agents Comunitários de Saúde - ACS				
	<b>Geral:</b>	<b>529.470</b>	<b>234.650</b>	<b>294.820</b>	
	Direta:	529.470	234.650	294.820	
	Indireta:				
1.7.1.8.03.1.1.15	Bloco At.Basica - Inc.Financeiro da APS -PER CAPITA DE TRANSIÇÃO				
	<b>Geral:</b>	<b>800.566</b>	<b>269.119</b>	<b>531.447</b>	
	Direta:	800.566	269.119	531.447	
	Indireta:				
1.7.1.8.03.1.1.16	Bloco Atensão Básica - Prog.de Informatização da APS				
	<b>Geral:</b>	<b>1.410.504</b>	<b>1.360.531</b>	<b>49.973</b>	
	Direta:	1.410.504	1.360.531	49.973	
	Indireta:				
1.7.1.8.03.1.1.17	Transf.SUS - ENFRENT.EMERG.DE SAÚDE - COVID19 -PORT. Nº 1.666				
	<b>Geral:</b>	<b>701.871</b>	<b>701.871</b>		
	Direta:	701.871	701.871		
	Indireta:				
1.7.1.8.03.1.1.18	INCENTIVO FINANCEIRO DA APS - DESEMPENHO				
	<b>Geral:</b>	<b>183.701</b>		<b>183.701</b>	
	Direta:	183.701		183.701	
	Indireta:				
1.7.1.8.03.2.1.00	Transferência de Recursos do SUS – Atensão de Média e Alta Complexidade Ambulatorial e Hospitalar – Principal				
	<b>Geral:</b>	<b>79.741</b>	<b>4.870</b>	<b>74.870</b>	
	Direta:	79.741	4.870	74.870	
	Indireta:				



**Prefeitura Municipal de Ibiara**

Secretaria Municipal da Fazenda

Departamento de Contabilidade - Orçamento-Programa de 2024 - R\$ 1,00

Demonstrativo da Evolução das Receitas Arrecadadas nos Últimos 03 Exercícios

Cód. Receita	Descrição da Receita	Totais	2020	2021	2022
1.7.1.8.03.2.1.02	Serviço de Atendimento Móvel às Urgências SAMU				
	<b>Geral:</b>	<b>263.028</b>		<b>263.028</b>	
	Direta:	263.028		263.028	
	Indireta:				
1.7.1.8.03.2.1.04	Bloco Custeio-MAC Atenção a Saúde da População SAMU 192				
	<b>Geral:</b>	<b>263.028</b>	<b>263.028</b>		
	Direta:	263.028	263.028		
	Indireta:				
1.7.1.8.03.3.1.00	Transferência de Recursos do SUS – Vigilância em Saúde – Principal				
	<b>Geral:</b>	<b>162.218</b>	<b>98.309</b>	<b>63.909</b>	
	Direta:	162.218	98.309	63.909	
	Indireta:				
1.7.1.8.03.4.1.00	Transferência de Recursos do SUS – Assistência Farmacêutica – Principal				
	<b>Geral:</b>	<b>110.164</b>	<b>56.610</b>	<b>53.554</b>	
	Direta:	110.164	56.610	53.554	
	Indireta:				
1.7.1.8.03.9.1.00	Enfretamento Emergencial do COVID19				
	<b>Geral:</b>	<b>860.596</b>	<b>151.955</b>	<b>708.641</b>	
	Direta:	860.596	151.955	708.641	
	Indireta:				
1.7.1.8.05.0.0.00	Transferências de Recursos do Fundo Nacional do Desenvolvimento da Educação – FNDE				
	<b>Geral:</b>	<b>424.945</b>	<b>247.337</b>	<b>177.608</b>	
	Direta:	424.945	247.337	177.608	
	Indireta:				
1.7.1.8.05.1.1.00	Transferências do Salário-Educação – Principal				
	<b>Geral:</b>	<b>139.920</b>	<b>69.737</b>	<b>70.183</b>	
	Direta:	139.920	69.737	70.183	
	Indireta:				
1.7.1.8.05.2.1.00	Transferências Diretas do FNDE referentes ao Programa Dinheiro Direto na Escola – PDDE – Principal				
	<b>Geral:</b>	<b>8.520</b>	<b>4.440</b>	<b>4.080</b>	
	Direta:	8.520	4.440	4.080	
	Indireta:				
1.7.1.8.05.3.1.00	Transf.Diretas do FNDE - Alimentação Escolar – PNAE - Principal				
	<b>Geral:</b>	<b>144.365</b>	<b>86.464</b>	<b>57.901</b>	
	Direta:	144.365	86.464	57.901	
	Indireta:				
1.7.1.8.05.4.1.00	Transf.Diretas do FNDE - Prog. Nacional de Apoio ao Transp. do Escolar – PNATE – Principal				
	<b>Geral:</b>	<b>80.715</b>	<b>35.271</b>	<b>45.444</b>	
	Direta:	80.715	35.271	45.444	
	Indireta:				
1.7.1.8.05.9.1.02	Outros Transferências do FNDE				
	<b>Geral:</b>	<b>51.425</b>	<b>51.425</b>		
	Direta:	51.425	51.425		
	Indireta:				
1.7.1.8.06.0.0.00	Transferência Financeira do ICMS – Desoneração – L.C. Nº 87/96				
	<b>Geral:</b>	<b>2.060</b>	<b>1.909</b>	<b>151</b>	
	Direta:	2.060	1.909	151	
	Indireta:				

**Prefeitura Municipal de Ibiara**

Secretaria Municipal da Fazenda

Departamento de Contabilidade - Orçamento-Programa de 2024 - R\$ 1,00

Demonstrativo da Evolução das Receitas Arrecadadas nos Últimos 03 Exercícios

Cód. Receita	Descrição da Receita	Totais	2020	2021	2022
1.7.1.8.06.1.1.00	Transferência Financeira do ICMS – Desoneração – L.C. Nº 87/96 – Principal				
	<b>Geral:</b>	<b>2.060</b>	<b>1.909</b>	<b>151</b>	
	Direta:	2.060	1.909	151	
	Indireta:				
1.7.1.8.09.0.0.00	Transferências de Recursos de Complementação da União ao Fundo de Manutenção e Desenvolvimento da Educação Básica e de				
	<b>Geral:</b>	<b>1.093.845</b>	<b>243.733</b>	<b>850.112</b>	
	Direta:	1.093.845	243.733	850.112	
	Indireta:				
1.7.1.8.09.1.1.00	Transferências de Recursos da Complementação da União ao Fundo de Manutenção e Desenvolvimento da Educação Básica e de				
	<b>Geral:</b>	<b>973.666</b>	<b>243.733</b>	<b>729.933</b>	
	Direta:	973.666	243.733	729.933	
	Indireta:				
1.7.1.8.09.1.1.01	COMPL. VAAT - Transferências de Recursos da Complementação da União ao Fundo de Manutenção e Desenvolvimento da				
	<b>Geral:</b>	<b>120.179</b>		<b>120.179</b>	
	Direta:	120.179		120.179	
	Indireta:				
1.7.1.8.12.0.0.00	Transferências de Recursos do Fundo Nacional de Assistência Social – FNAS				
	<b>Geral:</b>	<b>598.303</b>	<b>368.293</b>	<b>230.010</b>	
	Direta:	598.303	368.293	230.010	
	Indireta:				
1.7.1.8.12.1.1.01	Transf.de Recursos do FNAS- PISO BASICO FIXO /CRAS/PAIF				
	<b>Geral:</b>	<b>51.626</b>	<b>51.626</b>		
	Direta:	51.626	51.626		
	Indireta:				
1.7.1.8.12.1.1.02	COMPONENTE: PROGRAMA PRIMEIRA INFANCIA DO SUAS				
	<b>Geral:</b>	<b>223.859</b>	<b>105.581</b>	<b>118.278</b>	
	Direta:	223.859	105.581	118.278	
	Indireta:				
1.7.1.8.12.1.1.05	Bloco da Gestão Prog.Bolsa Família e Cadastro Único- IGDBF				
	<b>Geral:</b>	<b>65.389</b>	<b>34.154</b>	<b>31.235</b>	
	Direta:	65.389	34.154	31.235	
	Indireta:				
1.7.1.8.12.1.1.06	Bloco PBF Componente: CFV / PBF				
	<b>Geral:</b>	<b>116.116</b>	<b>42.230</b>	<b>73.885</b>	
	Direta:	116.116	42.230	73.885	
	Indireta:				
1.7.1.8.12.1.1.07	Bloco da Gestão do SUAS				
	<b>Geral:</b>	<b>6.612</b>		<b>6.612</b>	
	Direta:	6.612		6.612	
	Indireta:				
1.7.1.8.12.1.1.08	Transferências de Recursos – FNAS Acoes do COVID no SUAS para EPI - Portaria 369				
	<b>Geral:</b>	<b>14.701</b>	<b>14.701</b>		
	Direta:	14.701	14.701		
	Indireta:				
1.7.1.8.12.1.1.09	Transf. FNAS-Incremento Temp.Prot. Social Basica para Acoes de Combate ao COVID-19				
	<b>Geral:</b>	<b>120.000</b>	<b>120.000</b>		
	Direta:	120.000	120.000		
	Indireta:				

**Prefeitura Municipal de Ibiara**

Secretaria Municipal da Fazenda

Departamento de Contabilidade - Orçamento-Programa de 2024 - R\$ 1,00

Demonstrativo da Evolução das Receitas Arrecadadas nos Últimos 03 Exercícios

Cód. Receita	Descrição da Receita	Totais	2020	2021	2022
1.7.1.8.99.0.0.00	Outras Transferências da União				
	<b>Geral:</b>	<b>1.253.470</b>	<b>1.251.809</b>	<b>1.660</b>	
	Direta:	1.253.470	1.251.809	1.660	
	Indireta:				
1.7.1.8.99.1.1.2	Outras Transferências da União - AFM				
	<b>Geral:</b>	<b>659.934</b>	<b>659.934</b>		
	Direta:	659.934	659.934		
	Indireta:				
1.7.1.8.99.1.1.03	Outras Transferências da União - PFEC Inc I-SAUDE				
	<b>Geral:</b>	<b>42.809</b>	<b>42.809</b>		
	Direta:	42.809	42.809		
	Indireta:				
1.7.1.8.99.1.1.04	Outras Transferências da União - PFEC Inc I -Assist.				
	<b>Geral:</b>	<b>42.809</b>	<b>42.809</b>		
	Direta:	42.809	42.809		
	Indireta:				
1.7.1.8.99.1.1.05	Outras Transferências da União - PFEC Inc II Livre				
	<b>Geral:</b>	<b>446.694</b>	<b>446.694</b>		
	Direta:	446.694	446.694		
	Indireta:				
1.7.1.8.99.1.1.06	Lei Aldir Blanc - Outras Transf. da União				
	<b>Geral:</b>	<b>59.563</b>	<b>59.563</b>		
	Direta:	59.563	59.563		
	Indireta:				
1.7.1.8.99.1.1.07	Outras Transf. união - ADO - LC 176/2020 (ADO25)				
	<b>Geral:</b>	<b>1.660</b>		<b>1.660</b>	
	Direta:	1.660		1.660	
	Indireta:				
1.7.1.9.00.0.0.00	Outras Transferências de Recursos da União e de suas Entidades				
	<b>Geral:</b>	<b>1.658</b>			<b>1.658</b>
	Direta:	1.658			1.658
	Indireta:				
1.7.1.9.99.0.0.00	Outras Transferências de Recursos da União e de suas Entidades				
	<b>Geral:</b>	<b>1.658</b>			<b>1.658</b>
	Direta:	1.658			1.658
	Indireta:				
1.7.1.9.99.0.1.02	Outras Transf. união - ADO - LC 176/2020 (ADO25)				
	<b>Geral:</b>	<b>1.658</b>			<b>1.658</b>
	Direta:	1.658			1.658
	Indireta:				
1.7.2.0.00.0.0.00	Transferências dos Estados e do Distrito Federal e de suas Entidades				
	<b>Geral:</b>	<b>6.967.509</b>	<b>1.971.183</b>	<b>2.469.725</b>	<b>2.526.602</b>
	Direta:	6.967.509	1.971.183	2.469.725	2.526.602
	Indireta:				
1.7.2.1.00.0.0.00	Participação na Receita dos Estados e Distrito Federal				
	<b>Geral:</b>	<b>2.298.722</b>			<b>2.298.722</b>
	Direta:	2.298.722			2.298.722
	Indireta:				





# Prefeitura Municipal de Ibiara

Secretaria Municipal da Fazenda

Departamento de Contabilidade - Orçamento-Programa de 2024 - R\$ 1,00

Demonstrativo da Evolução das Receitas Arrecadadas nos Últimos 03 Exercícios

Cód. Receita	Descrição da Receita	Totais	2020	2021	2022
1.7.2.1.50.0.0.00	Cota-Parte do ICMS				
	<b>Geral:</b>	<b>2.152.858</b>			<b>2.152.858</b>
	Direta:	2.152.858			2.152.858
	Indireta:				
1.7.2.1.50.0.1.00	Cota parte do ICMS				
	<b>Geral:</b>	<b>2.152.858</b>			<b>2.152.858</b>
	Direta:	2.152.858			2.152.858
	Indireta:				
1.7.2.1.51.0.0.00	Cota-Parte do IPVA				
	<b>Geral:</b>	<b>144.507</b>			<b>144.507</b>
	Direta:	144.507			144.507
	Indireta:				
1.7.2.1.51.0.1.00	Cota-Parte do IPVA – Principal				
	<b>Geral:</b>	<b>144.507</b>			<b>144.507</b>
	Direta:	144.507			144.507
	Indireta:				
1.7.2.1.52.0.0.00	Cota-Parte do IPI - Municípios				
	<b>Geral:</b>	<b>1.357</b>			<b>1.357</b>
	Direta:	1.357			1.357
	Indireta:				
1.7.2.1.52.0.1.00	Cota-Parte do IPI - Municípios - Principal				
	<b>Geral:</b>	<b>1.357</b>			<b>1.357</b>
	Direta:	1.357			1.357
	Indireta:				
1.7.2.3.00.0.0.00	Transferências de Recursos do Sistema Único de Saúde – SUS				
	<b>Geral:</b>	<b>88.430</b>			<b>88.430</b>
	Direta:	88.430			88.430
	Indireta:				
1.7.2.3.50.0.0.00	Transferências de Recursos do Sistema Único de Saúde – SUS				
	<b>Geral:</b>	<b>88.430</b>			<b>88.430</b>
	Direta:	88.430			88.430
	Indireta:				
1.7.2.3.50.0.1.03	PORTARIA GM/MS 3.896 - ENFREN. DAS DEMANDAS ASSISTENCIAIS - COVID 19				
	<b>Geral:</b>	<b>88.430</b>			<b>88.430</b>
	Direta:	88.430			88.430
	Indireta:				
1.7.2.4.00.0.0.00	Transferências de Convênios dos Estados e DF e de Suas Entidades				
	<b>Geral:</b>	<b>106.325</b>			<b>106.325</b>
	Direta:	106.325			106.325
	Indireta:				
1.7.2.4.51.0.0.00	Transferências de Convênios dos Estados Destinadas a Programas de Educação				
	<b>Geral:</b>	<b>106.325</b>			<b>106.325</b>
	Direta:	106.325			106.325
	Indireta:				
1.7.2.4.51.0.1.00	Transferências de Convênios com o Estado - Educação				
	<b>Geral:</b>	<b>106.325</b>			<b>106.325</b>
	Direta:	106.325			106.325
	Indireta:				

**Prefeitura Municipal de Ibiara**

Secretaria Municipal da Fazenda

Departamento de Contabilidade - Orçamento-Programa de 2024 - R\$ 1,00

Demonstrativo da Evolução das Receitas Arrecadadas nos Últimos 03 Exercícios

Cód. Receita	Descrição da Receita	Totais	2020	2021	2022
1.7.2.8.00.0.0.00	Transferências dos Estados - Específicas de Estados, DF e Municípios				
	<b>Geral:</b>	<b>4.440.907</b>	<b>1.971.183</b>	<b>2.469.725</b>	
	Direta:	4.440.907	1.971.183	2.469.725	
	Indireta:				
1.7.2.8.01.0.0.00	Participação na Receita dos Estados				
	<b>Geral:</b>	<b>4.185.465</b>	<b>1.841.567</b>	<b>2.343.897</b>	
	Direta:	4.185.465	1.841.567	2.343.897	
	Indireta:				
1.7.2.8.01.1.1.00	Cota-Parte do ICMS – Principal				
	<b>Geral:</b>	<b>3.824.396</b>	<b>1.719.081</b>	<b>2.105.314</b>	
	Direta:	3.824.396	1.719.081	2.105.314	
	Indireta:				
1.7.2.8.01.2.1.00	Cota-Parte do IPVA – Principal				
	<b>Geral:</b>	<b>335.281</b>	<b>99.184</b>	<b>236.097</b>	
	Direta:	335.281	99.184	236.097	
	Indireta:				
1.7.2.8.01.3.1.00	Cota-Parte do IPI - Municípios – Principal				
	<b>Geral:</b>	<b>3.367</b>	<b>880</b>	<b>2.486</b>	
	Direta:	3.367	880	2.486	
	Indireta:				
1.7.2.8.01.9.1.00	Outras Transferências dos Estados – Principal				
	<b>Geral:</b>	<b>22.422</b>	<b>22.422</b>		
	Direta:	22.422	22.422		
	Indireta:				
1.7.2.8.03.0.0.00	Transferência de Recursos do Estado para Programas de Saúde – Repasse Fundo a Fundo				
	<b>Geral:</b>	<b>196.261</b>	<b>92.855</b>	<b>103.406</b>	
	Direta:	196.261	92.855	103.406	
	Indireta:				
1.7.2.8.03.1.1.00	Transferência de Recursos do Estado para Programas de Saúde – Repasse Fundo a Fundo – Principal				
	<b>Geral:</b>	<b>92.855</b>	<b>92.855</b>		
	Direta:	92.855	92.855		
	Indireta:				
1.7.2.8.03.1.1.01	Transf. Rec. do Estado para Prog.de Saúde – Repasse Fundo a Fundo - Principal				
	<b>Geral:</b>	<b>86.158</b>		<b>86.158</b>	
	Direta:	86.158		86.158	
	Indireta:				
1.7.2.8.03.1.1.02	PORTARIA GM/MS 3.896 - ENFREN. DAS DEMANDAS ASSISTENCIAIS - COVID 19				
	<b>Geral:</b>	<b>17.247</b>		<b>17.247</b>	
	Direta:	17.247		17.247	
	Indireta:				
1.7.2.8.07.0.0.00	Transferências de Estados destinadas à Assistência Social				
	<b>Geral:</b>	<b>42.638</b>	<b>20.216</b>	<b>22.422</b>	
	Direta:	42.638	20.216	22.422	
	Indireta:				
1.7.2.8.07.1.1.02	Transferências de Estados destinadas à Assistência Social – ESTADO				
	<b>Geral:</b>	<b>42.638</b>	<b>20.216</b>	<b>22.422</b>	
	Direta:	42.638	20.216	22.422	
	Indireta:				



**Prefeitura Municipal de Ibiara**

Secretaria Municipal da Fazenda

Departamento de Contabilidade - Orçamento-Programa de 2024 - R\$ 1,00

Demonstrativo da Evolução das Receitas Arrecadadas nos Últimos 03 Exercícios

Cód. Receita	Descrição da Receita	Totais	2020	2021	2022
1.7.2.8.10.0.0.00	Transferência de Convênios dos Estados e do Distrito Federal e de Suas Entidades				
	<b>Geral:</b>	<b>16.544</b>	<b>16.544</b>		
	Direta:	16.544	16.544		
	Indireta:				
1.7.2.8.10.2.1.02	Transferências de Convênios com o Estado - Educação				
	<b>Geral:</b>	<b>16.544</b>	<b>16.544</b>		
	Direta:	16.544	16.544		
	Indireta:				
1.7.2.9.00.0.0.00	Outras Transferências dos Estados e Distrito Federal				
	<b>Geral:</b>	<b>33.125</b>			<b>33.125</b>
	Direta:	33.125			33.125
	Indireta:				
1.7.2.9.51.0.0.00	Transferências de Estados destinadas à Assistência Social				
	<b>Geral:</b>	<b>33.125</b>			<b>33.125</b>
	Direta:	33.125			33.125
	Indireta:				
1.7.2.9.51.0.1.00	Transferências de Estados destinadas à Assistência Social – ESTADO				
	<b>Geral:</b>	<b>33.125</b>			<b>33.125</b>
	Direta:	33.125			33.125
	Indireta:				
1.7.5.0.00.0.0.00	Transferências de Outras Instituições Públicas				
	<b>Geral:</b>	<b>9.851.411</b>	<b>2.785.222</b>	<b>3.454.108</b>	<b>3.612.082</b>
	Direta:	9.851.411	2.785.222	3.454.108	3.612.082
	Indireta:				
1.7.5.1.00.0.0.00	Transferências de Recursos do Fundo de Manutenção e Desenvolvimento da Educação Básica e de Valorização dos Profissionais da				
	<b>Geral:</b>	<b>3.612.082</b>			<b>3.612.082</b>
	Direta:	3.612.082			3.612.082
	Indireta:				
1.7.5.1.50.0.0.00	Transferências de Recursos do Fundo de Manutenção e Desenvolvimento da Educação Básica e de Valorização dos Profissionais da				
	<b>Geral:</b>	<b>3.612.082</b>			<b>3.612.082</b>
	Direta:	3.612.082			3.612.082
	Indireta:				
1.7.5.1.50.0.1.00	Transf.de Rec.do Fundo de Manut. e Desenv.da Educação - FUNDEB				
	<b>Geral:</b>	<b>3.612.082</b>			<b>3.612.082</b>
	Direta:	3.612.082			3.612.082
	Indireta:				
1.7.5.8.00.0.0.00	Transferências de Outras Instituições Públicas - Específicas de Estados, DF e Municípios				
	<b>Geral:</b>	<b>6.239.330</b>	<b>2.785.222</b>	<b>3.454.108</b>	
	Direta:	6.239.330	2.785.222	3.454.108	
	Indireta:				
1.7.5.8.01.0.0.00	Transferências de Recursos do Fundo de Manutenção e Desenvolvimento da Educação Básica e de Valorização dos Profissionais da				
	<b>Geral:</b>	<b>6.239.330</b>	<b>2.785.222</b>	<b>3.454.108</b>	
	Direta:	6.239.330	2.785.222	3.454.108	
	Indireta:				
1.7.5.8.01.1.1.00	Transferências de Recursos do Fundo de Manutenção e Desenvolvimento da Educação Básica e de Valorização dos Profissionais da				
	<b>Geral:</b>	<b>6.239.330</b>	<b>2.785.222</b>	<b>3.454.108</b>	
	Direta:	6.239.330	2.785.222	3.454.108	
	Indireta:				



**Prefeitura Municipal de Ibiara**

Secretaria Municipal da Fazenda

Departamento de Contabilidade - Orçamento-Programa de 2024 - R\$ 1,00

Demonstrativo da Evolução das Receitas Arrecadadas nos Últimos 03 Exercícios

Cód. Receita	Descrição da Receita	Totais	2020	2021	2022
1.9.0.0.00.0.0.00	OUTRAS RECEITAS CORRENTES				
	<b>Geral:</b>	<b>850.793</b>	<b>25.471</b>	<b>570.048</b>	<b>255.274</b>
	Direta:	850.793	25.471	570.048	255.274
	Indireta:				
1.9.2.0.00.0.0.00	Indenizações, Restituições e Ressarcimentos				
	<b>Geral:</b>	<b>549.926</b>	<b>4.868</b>	<b>545.058</b>	
	Direta:	549.926	4.868	545.058	
	Indireta:				
1.9.2.2.00.0.0.00	Restituições				
	<b>Geral:</b>	<b>549.926</b>	<b>4.868</b>	<b>545.058</b>	
	Direta:	549.926	4.868	545.058	
	Indireta:				
1.9.2.2.99.0.0.00	Outras Restituições				
	<b>Geral:</b>	<b>549.926</b>	<b>4.868</b>	<b>545.058</b>	
	Direta:	549.926	4.868	545.058	
	Indireta:				
1.9.2.2.99.1.1.00	Outras Restituições – Principal				
	<b>Geral:</b>	<b>549.926</b>	<b>4.868</b>	<b>545.058</b>	
	Direta:	549.926	4.868	545.058	
	Indireta:				
1.9.3.0.00.0.0.00	Bens, Direitos e Valores Incorporados ao Patrimônio Público				
	<b>Geral:</b>	<b>242.084</b>			<b>242.084</b>
	Direta:	242.084			242.084
	Indireta:				
1.9.3.1.00.0.0.00	Bens, Direitos e Valores Incorporados ao Patrimônio Público				
	<b>Geral:</b>	<b>242.084</b>			<b>242.084</b>
	Direta:	242.084			242.084
	Indireta:				
1.9.3.1.01.0.0.00	Bens, Direitos e Valores Perdidos em Favor do Poder Público				
	<b>Geral:</b>	<b>242.084</b>			<b>242.084</b>
	Direta:	242.084			242.084
	Indireta:				
1.9.3.1.01.0.1.02	Outras Restituições – Principal				
	<b>Geral:</b>	<b>242.084</b>			<b>242.084</b>
	Direta:	242.084			242.084
	Indireta:				
1.9.9.0.00.0.0.00	Demais Receitas Correntes				
	<b>Geral:</b>	<b>58.784</b>	<b>20.603</b>	<b>24.990</b>	<b>13.191</b>
	Direta:	58.784	20.603	24.990	13.191
	Indireta:				
1.9.9.0.99.0.0.00	Outras Receitas				
	<b>Geral:</b>	<b>45.593</b>	<b>20.603</b>	<b>24.990</b>	
	Direta:	45.593	20.603	24.990	
	Indireta:				
1.9.9.0.99.2.1.00	Outras Receitas - Financeiras – Principal				
	<b>Geral:</b>	<b>45.593</b>	<b>20.603</b>	<b>24.990</b>	
	Direta:	45.593	20.603	24.990	
	Indireta:				



# Prefeitura Municipal de Ibiara

Secretaria Municipal da Fazenda

Departamento de Contabilidade - Orçamento-Programa de 2024 - R\$ 1,00

Demonstrativo da Evolução das Receitas Arrecadadas nos Últimos 03 Exercícios

Cód. Receita	Descrição da Receita	Totais	2020	2021	2022
1.9.9.00.0.0.00	Outras Receitas Correntes				
	<b>Geral:</b>	<b>13.191</b>			<b>13.191</b>
	Direta:	13.191			13.191
	Indireta:				
1.9.9.99.0.0.00	Outras Receitas				
	<b>Geral:</b>	<b>13.191</b>			<b>13.191</b>
	Direta:	13.191			13.191
	Indireta:				
1.9.9.99.0.1.00	Outras Receitas - Principal				
	<b>Geral:</b>	<b>13.191</b>			<b>13.191</b>
	Direta:	13.191			13.191
	Indireta:				
<b>2.0.0.0.00.0.0.00</b>	<b>Receitas de Capital</b>				
	<b>Geral:</b>	<b>6.617.215</b>	<b>1.426.518</b>	<b>1.711.792</b>	<b>3.478.906</b>
	Direta:	6.617.215	1.426.518	1.711.792	3.478.906
	Indireta:				
2.2.0.0.00.0.0.00	Alienação de Bens				
	<b>Geral:</b>	<b>827.650</b>		<b>387.150</b>	<b>440.500</b>
	Direta:	827.650		387.150	440.500
	Indireta:				
2.2.1.0.00.0.0.00	Alienação de Bens Móveis				
	<b>Geral:</b>	<b>827.650</b>		<b>387.150</b>	<b>440.500</b>
	Direta:	827.650		387.150	440.500
	Indireta:				
2.2.1.3.00.0.0.00	Alienação de Bens Móveis e Semoventes				
	<b>Geral:</b>	<b>827.650</b>		<b>387.150</b>	<b>440.500</b>
	Direta:	827.650		387.150	440.500
	Indireta:				
2.2.1.3.00.1.1.00	Alienação de Bens Móveis e Semoventes – Principal				
	<b>Geral:</b>	<b>387.150</b>		<b>387.150</b>	
	Direta:	387.150		387.150	
	Indireta:				
2.2.1.3.01.0.0.00	Alienação de Bens Móveis e Semoventes				
	<b>Geral:</b>	<b>440.500</b>			<b>440.500</b>
	Direta:	440.500			440.500
	Indireta:				
2.2.1.3.01.0.1.00	Alienação de Bens Móveis e Semoventes – Principal				
	<b>Geral:</b>	<b>440.500</b>			<b>440.500</b>
	Direta:	440.500			440.500
	Indireta:				
2.4.0.0.00.0.0.00	Transferências de Capital				
	<b>Geral:</b>	<b>5.789.565</b>	<b>1.426.518</b>	<b>1.324.642</b>	<b>3.038.406</b>
	Direta:	5.789.565	1.426.518	1.324.642	3.038.406
	Indireta:				
2.4.1.0.00.0.0.00	Transferências da União e de suas Entidades				
	<b>Geral:</b>	<b>3.085.440</b>	<b>1.054.639</b>	<b>1.324.642</b>	<b>706.160</b>
	Direta:	3.085.440	1.054.639	1.324.642	706.160
	Indireta:				

**Prefeitura Municipal de Ibiara**

Secretaria Municipal da Fazenda

Departamento de Contabilidade - Orçamento-Programa de 2024 - R\$ 1,00

Demonstrativo da Evolução das Receitas Arrecadadas nos Últimos 03 Exercícios

Cód. Receita	Descrição da Receita	Totais	2020	2021	2022
2.4.1.1.00.0.0.00	Transferências de Recursos do Sistema Único de Saúde - SUS				
	<b>Geral:</b>	<b>60.000</b>			<b>60.000</b>
	Direta:	60.000			60.000
	Indireta:				
2.4.1.1.51.0.0.00	Transferências de Recursos do Sistema Único de Saúde – SUS - Fundo a Fundo - Bloco de Estruturação da Rede de Serviços				
	<b>Geral:</b>	<b>60.000</b>			<b>60.000</b>
	Direta:	60.000			60.000
	Indireta:				
2.4.1.1.51.2.1.00	Transf. Rec. Sis. Único de Saúde – SUS à Atenção Espec.– MAC				
	<b>Geral:</b>	<b>60.000</b>			<b>60.000</b>
	Direta:	60.000			60.000
	Indireta:				
2.4.1.4.00.0.0.00	Transferências de Convênios da União e de suas Entidades				
	<b>Geral:</b>	<b>646.160</b>			<b>646.160</b>
	Direta:	646.160			646.160
	Indireta:				
2.4.1.4.51.0.0.00	Transferências de Convênios da União destinadas a Programas de Educação				
	<b>Geral:</b>	<b>165.056</b>			<b>165.056</b>
	Direta:	165.056			165.056
	Indireta:				
2.4.1.4.51.0.1.00	Transf. de Convênio da União destinadas a Programas de Educação				
	<b>Geral:</b>	<b>165.056</b>			<b>165.056</b>
	Direta:	165.056			165.056
	Indireta:				
2.4.1.4.99.0.0.00	Outras Transferências de Convênios da União e de Suas Entidades				
	<b>Geral:</b>	<b>481.104</b>			<b>481.104</b>
	Direta:	481.104			481.104
	Indireta:				
2.4.1.4.99.0.1.00	OUTRAS TRANSFERÊNCIAS DE CONVÊNIOS COM A UNIÃO				
	<b>Geral:</b>	<b>481.104</b>			<b>481.104</b>
	Direta:	481.104			481.104
	Indireta:				
2.4.1.8.00.0.0.00	Transferências da União - Específicas de Estados, DF e Municípios				
	<b>Geral:</b>	<b>2.379.280</b>	<b>1.054.639</b>	<b>1.324.642</b>	
	Direta:	2.379.280	1.054.639	1.324.642	
	Indireta:				
2.4.1.8.04.0.0.00	Transferências de Recursos do Sistema Único de Saúde – SUS - Bloco Investimentos na Rede de Serviços Públicos de Saúde				
	<b>Geral:</b>	<b>363.000</b>	<b>363.000</b>		
	Direta:	363.000	363.000		
	Indireta:				
2.4.1.8.04.1.1.01	Transf. Rec. do Sist. Único de Saúde – SUS - Atenção Básica – Bloco Investimento				
	<b>Geral:</b>	<b>138.000</b>	<b>138.000</b>		
	Direta:	138.000	138.000		
	Indireta:				
2.4.1.8.04.2.1.00	Transf. Rec. Sis. Único de Saúde – SUS à Atenção Espec.– MAC				
	<b>Geral:</b>	<b>225.000</b>	<b>225.000</b>		
	Direta:	225.000	225.000		
	Indireta:				





# Prefeitura Municipal de Ibiara

Secretaria Municipal da Fazenda

Departamento de Contabilidade - Orçamento-Programa de 2024 - R\$ 1,00

Demonstrativo da Evolução das Receitas Arrecadadas nos Últimos 03 Exercícios

Cód. Receita	Descrição da Receita	Totais	2020	2021	2022
2.4.1.8.10.0.0.00	Transferência de Convênios da União e de suas Entidades				
	<b>Geral:</b>	<b>2.016.280</b>	<b>691.639</b>	<b>1.324.642</b>	
	Direta:	2.016.280	691.639	1.324.642	
	Indireta:				
2.4.1.8.10.1.1.00	Transf.de Convênio da União para o Sistema Único de Saúde – SUS – Principal				
	<b>Geral:</b>	<b>71.375</b>		<b>71.375</b>	
	Direta:	71.375		71.375	
	Indireta:				
2.4.1.8.10.2.1.01	Transf. de Convênio da União destinadas a Programas de Educação				
	<b>Geral:</b>	<b>454.900</b>	<b>189.900</b>	<b>265.000</b>	
	Direta:	454.900	189.900	265.000	
	Indireta:				
2.4.1.8.10.9.1.01	OUTRAS TRANSFERÊNCIAS DE CONVÊNIOS COM A UNIÃO				
	<b>Geral:</b>	<b>1.490.005</b>	<b>501.739</b>	<b>988.266</b>	
	Direta:	1.490.005	501.739	988.266	
	Indireta:				
2.4.2.0.00.0.0.00	Transferências dos Estados e do Distrito Federal e de suas Entidades				
	<b>Geral:</b>	<b>2.704.125</b>	<b>371.879</b>		<b>2.332.246</b>
	Direta:	2.704.125	371.879		2.332.246
	Indireta:				
2.4.2.2.00.0.0.00	Transferências de Convênios dos Estados e DF e de Suas Entidades				
	<b>Geral:</b>	<b>2.332.246</b>			<b>2.332.246</b>
	Direta:	2.332.246			2.332.246
	Indireta:				
2.4.2.2.50.0.0.00	Transferências de Convênios dos Estados para o Sistema Único de Saúde – SUS				
	<b>Geral:</b>	<b>113.240</b>			<b>113.240</b>
	Direta:	113.240			113.240
	Indireta:				
2.4.2.2.50.0.1.00	Transferências de Convênios dos Estados - SAÚDE				
	<b>Geral:</b>	<b>113.240</b>			<b>113.240</b>
	Direta:	113.240			113.240
	Indireta:				
2.4.2.2.51.0.0.00	Transferências de Convênios dos Estados destinadas a Programas de Educação				
	<b>Geral:</b>	<b>2.219.006</b>			<b>2.219.006</b>
	Direta:	2.219.006			2.219.006
	Indireta:				
2.4.2.2.51.0.1.01	Transferênc.e Conv. dos Estados destinadas a Programas de Educação - Principal				
	<b>Geral:</b>	<b>2.219.006</b>			<b>2.219.006</b>
	Direta:	2.219.006			2.219.006
	Indireta:				
2.4.2.8.00.0.0.00	Transferências dos Estados, Distrito Federal, e de suas Entidades				
	<b>Geral:</b>	<b>371.879</b>	<b>371.879</b>		
	Direta:	371.879	371.879		
	Indireta:				
2.4.2.8.10.0.0.00	Transferências de Convênios dos Estados e do Distrito Federal e de suas Entidades				
	<b>Geral:</b>	<b>371.879</b>	<b>371.879</b>		
	Direta:	371.879	371.879		
	Indireta:				

**Prefeitura Municipal de Ibiara**

Secretaria Municipal da Fazenda

Departamento de Contabilidade - Orçamento-Programa de 2024 - R\$ 1,00

Demonstrativo da Evolução das Receitas Arrecadadas nos Últimos 03 Exercícios

Cód. Receita	Descrição da Receita	Totais	2020	2021	2022
2.4.2.8.10.2.0.01	Transferênc.e Conv. dos Estados destinadas a Programas de Educação - Principal				
	<b>Geral:</b>	<b>99.180</b>	<b>99.180</b>		
	Direta:	99.180	99.180		
	Indireta:				
2.4.2.8.10.2.1.02	Transferências de Convênios dos Estados - EDUCAÇÃO				
	<b>Geral:</b>	<b>272.700</b>	<b>272.700</b>		
	Direta:	272.700	272.700		
	Indireta:				
9.0.0.0.00.0.0.06	Receitas Correntes.				
	<b>Geral:</b>	<b>7.961.558</b>	<b>2.012.922</b>	<b>2.696.650</b>	<b>3.251.986</b>
	Direta:	7.961.558	2.012.922	2.696.650	3.251.986
	Indireta:				
9.7.0.0.00.0.0.00	Transferências Correntes				
	<b>Geral:</b>	<b>7.961.558</b>	<b>2.012.922</b>	<b>2.696.650</b>	<b>3.251.986</b>
	Direta:	7.961.558	2.012.922	2.696.650	3.251.986
	Indireta:				
9.7.1.0.00.0.0.00	Transferências da União e de suas Entidades				
	<b>Geral:</b>	<b>6.718.909</b>	<b>1.669.106</b>	<b>2.247.463</b>	<b>2.802.340</b>
	Direta:	6.718.909	1.669.106	2.247.463	2.802.340
	Indireta:				
9.7.1.1.00.0.0.00	Transferências Decorrentes de Participação na Receita da União				
	<b>Geral:</b>	<b>2.802.340</b>			<b>2.802.340</b>
	Direta:	2.802.340			2.802.340
	Indireta:				
9.7.1.1.51.0.0.00	Cota-Parte do Fundo de Participação dos Municípios - FPM				
	<b>Geral:</b>	<b>2.801.884</b>			<b>2.801.884</b>
	Direta:	2.801.884			2.801.884
	Indireta:				
9.7.1.1.51.1.1.01	Dedução de Receita do FPM – FUNDEB e Redutor Financeiro				
	<b>Geral:</b>	<b>2.801.884</b>			<b>2.801.884</b>
	Direta:	2.801.884			2.801.884
	Indireta:				
9.7.1.1.52.0.0.00	Cota-Parte do Imposto Sobre a Propriedade Territorial Rural				
	<b>Geral:</b>	<b>456</b>			<b>456</b>
	Direta:	456			456
	Indireta:				
9.7.1.1.52.0.1.01	Dedução de Receita para Formação do FUNDEB - ITR				
	<b>Geral:</b>	<b>456</b>			<b>456</b>
	Direta:	456			456
	Indireta:				
9.7.1.8.00.0.0.00	Transferências da União - Específicas de Estados, DF e Municípios				
	<b>Geral:</b>	<b>3.916.569</b>	<b>1.669.106</b>	<b>2.247.463</b>	
	Direta:	3.916.569	1.669.106	2.247.463	
	Indireta:				
9.7.1.8.01.0.0.00	Participação na Receita da União				
	<b>Geral:</b>	<b>3.916.569</b>	<b>1.669.106</b>	<b>2.247.463</b>	
	Direta:	3.916.569	1.669.106	2.247.463	
	Indireta:				

**Prefeitura Municipal de Ibiara**

Secretaria Municipal da Fazenda

Departamento de Contabilidade - Orçamento-Programa de 2024 - R\$ 1,00

Demonstrativo da Evolução das Receitas Arrecadadas nos Últimos 03 Exercícios

Cód. Receita	Descrição da Receita	Totais	2020	2021	2022
9.7.1.8.01.2.1.01	Dedução de Receita do FPM – FUNDEB e Redutor Financeiro				
	<b>Geral:</b>	<b>3.916.024</b>	<b>1.668.809</b>	<b>2.247.215</b>	
	Direta:	3.916.024	1.668.809	2.247.215	
	Indireta:				
9.7.1.8.01.5.1.01	Dedução de Receita para Formação do FUNDEB - ITR				
	<b>Geral:</b>	<b>545</b>	<b>297</b>	<b>248</b>	
	Direta:	545	297	248	
	Indireta:				
9.7.2.0.00.0.0.00	Transferências dos Estados e do Distrito Federal e de suas Entidades				
	<b>Geral:</b>	<b>1.242.649</b>	<b>343.816</b>	<b>449.187</b>	<b>449.646</b>
	Direta:	1.242.649	343.816	449.187	449.646
	Indireta:				
9.7.2.1.00.0.0.00	Participação na Receita dos Estados e Distrito Federal				
	<b>Geral:</b>	<b>449.646</b>			<b>449.646</b>
	Direta:	449.646			449.646
	Indireta:				
9.7.2.1.50.0.0.00	Cota-Parte do ICMS				
	<b>Geral:</b>	<b>430.571</b>			<b>430.571</b>
	Direta:	430.571			430.571
	Indireta:				
9.7.2.1.50.0.1.01	Cota-Parte do ICMS - Principal				
	<b>Geral:</b>	<b>430.571</b>			<b>430.571</b>
	Direta:	430.571			430.571
	Indireta:				
9.7.2.1.51.0.0.00	Cota-Parte do IPVA				
	<b>Geral:</b>	<b>18.803</b>			<b>18.803</b>
	Direta:	18.803			18.803
	Indireta:				
9.7.2.1.51.0.1.01	Cota-Parte do IPVA - Principal				
	<b>Geral:</b>	<b>18.803</b>			<b>18.803</b>
	Direta:	18.803			18.803
	Indireta:				
9.7.2.1.52.0.0.00	Cota-Parte do IPI - Municípios				
	<b>Geral:</b>	<b>271</b>			<b>271</b>
	Direta:	271			271
	Indireta:				
9.7.2.1.52.0.1.01	Cota-Parte do IPI - Municípios - Principal				
	<b>Geral:</b>	<b>271</b>			<b>271</b>
	Direta:	271			271
	Indireta:				
9.7.2.8.00.0.0.00	Transferências dos Estados - Específicas de Estados, DF e Municípios				
	<b>Geral:</b>	<b>793.003</b>	<b>343.816</b>	<b>449.187</b>	
	Direta:	793.003	343.816	449.187	
	Indireta:				
9.7.2.8.01.0.0.00	Participação na Receita dos Estados				
	<b>Geral:</b>	<b>793.003</b>	<b>343.816</b>	<b>449.187</b>	
	Direta:	793.003	343.816	449.187	
	Indireta:				





**Prefeitura Municipal de Ibiara**

Secretaria Municipal da Fazenda

Departamento de Contabilidade - Orçamento-Programa de 2024 - R\$ 1,00

Demonstrativo da Evolução das Receitas Arrecadadas nos Últimos 03 Exercícios

Cód. Receita	Descrição da Receita	Totais	2020	2021	2022
9.7.2.8.01.1.1.01	Dedução de Receita para a Formação do FUNDEB – ICMS				
	<b>Geral:</b>	<b>764.879</b>	<b>343.816</b>	<b>421.063</b>	
	Direta:	764.879	343.816	421.063	
	Indireta:				
9.7.2.8.01.2.1.01	Dedução de Receita para Formação do FUNDEB - IPVA				
	<b>Geral:</b>	<b>27.849</b>		<b>27.849</b>	
	Direta:	27.849		27.849	
	Indireta:				
9.7.2.8.01.3.1.01	Dedução de Receita para a Formação do FUNDEB – IPI – Exportação				
	<b>Geral:</b>	<b>275</b>		<b>275</b>	
	Direta:	275		275	
	Indireta:				
	1 - Total da Direta:	71.825.200	19.729.344	23.350.283	28.745.574
	2 - Total da Indireta:				
	3 - Total ( 1 + 2 ):	71.825.200	19.729.344	23.350.283	28.745.574
	Total da Intra-Orçamentária:				
	Percentual de Evolução no Período ( % ):			18,35	23,11

  
CENTRO DE SERVIÇOS  
CONTABEIS JANUSA SOTERO  
LTDA  
Janusa Cristina G.Sotero -Diretora  
CT CRC-PB 5.481

  
FRANCISCO NENIVALDO DE  
SOUSA  
PREFEITO



# Prefeitura Municipal de Ibiara

Secretaria Municipal da Fazenda

Departamento de Contabilidade - Orçamento-Programa de 2024 - R\$ 1,00

Demonstrativo da Evolução das Receitas Arrecadadas nos Últimos 03 Exercícios (Órgão)

Cód. Receita	Descrição da Receita	Totais	2020	2021	2022
<b>001</b>	<b>Prefeitura Municipal de Ibiara</b>				
<b>1.0.0.0.00.0.0.00</b>	<b>Receitas Correntes.</b>	<b>73.169.543</b>	<b>20.315.748</b>	<b>24.335.141</b>	<b>28.518.654</b>
1.1.0.0.00.0.0.00	Impostos, Taxas e Contribuições de Melhoria	1.662.012	372.677	454.427	834.908
1.1.1.0.00.0.0.00	IMPOSTOS	1.650.443	370.736	448.135	831.573
1.1.1.2.00.0.0.00	Impostos sobre o Patrimônio	55.568			55.568
1.1.1.2.50.0.0.00	Imposto sobre a Propriedade Predial e Territorial Urbana	37.307			37.307
1.1.1.2.50.0.1.00	Imposto sobre a Propriedade Predial e Territorial Urbana - IPTU	37.307			37.307
1.1.1.2.53.0.0.00	Impostos sobre Transmissão Inter Vivos de Bens Imóveis e de Direitos Reais sobre Imóveis	18.260			18.260
1.1.1.2.53.0.1.02	Imposto sobre Transmissão "Inter Vivos" de Bens Imóveis e de Direitos Reais sobre Imóveis - Principal	18.260			18.260
1.1.1.3.00.0.0.00	Impostos sobre a Renda e Proventos de Qualquer Natureza	898.296	255.806	251.140	391.350
1.1.1.3.03.0.0.00	Imposto sobre a Renda - Retido na Fonte	898.296	255.806	251.140	391.350
1.1.1.3.03.1.1.00	Imposto sobre a Renda - Retido na Fonte - Trabalho - Principal	898.296	255.806	251.140	391.350
1.1.1.4.00.0.0.00	Impostos sobre a Produção e Circulação de Mercadorias e Serviços	384.655			384.655
1.1.1.4.51.0.0.00	Impostos sobre Serviços	384.655			384.655
1.1.1.4.51.1.1.00	Imposto sobre Serviços de Qualquer Natureza - Principal	384.655			384.655
1.1.1.8.00.0.0.00	Impostos Específicos de Estados, DF e Municípios	311.925	114.930	196.995	
1.1.1.8.01.0.0.00	Impostos sobre o Patrimônio para Estados/DF/Municípios	25.739	2.508	23.231	
1.1.1.8.01.1.1.00	Imposto sobre a Propriedade Predial e Territorial Urbana - Principal	16.141		16.141	
1.1.1.8.01.4.1.00	Imposto sobre Transmissão "Inter Vivos" de Bens Imóveis e de Direitos Reais sobre Imóveis - Principal	9.598	2.508	7.090	
1.1.1.8.02.0.0.00	Impostos sobre a Produção, Circulação de Mercadorias e Serviços	286.186	112.422	173.764	
1.1.1.8.02.3.1.02	Imposto sobre Serviços de Qualquer Natureza - Principal	286.186	112.422	173.764	
1.1.2.0.00.0.0.00	Taxas	11.568	1.941	6.293	3.335
1.1.2.1.00.0.0.00	Taxas Pelo Exercício do Poder de Polícia	2.443			2.443
1.1.2.1.01.0.0.00	Taxas de Inspeção, Controle e Fiscalização	2.443			2.443
1.1.2.1.01.0.1.01	Outras Taxas pelo Exercício de Poder de Polícia	2.443			2.443
1.1.2.2.00.0.0.00	Taxas Pela Prestação de Serviços	9.126	1.941	6.293	892
1.1.2.2.01.0.0.00	Taxas pela Prestação de Serviços em Geral	9.126	1.941	6.293	892
1.1.2.2.01.0.1.01	Taxas pela Prestação de Serviços - Principal	892			892
1.1.2.2.01.1.1.00	Taxas pela Prestação de Serviços - Principal	8.233	1.941	6.293	
1.2.0.0.00.0.0.00	Contribuições	920.419	267.080	324.027	329.312
1.2.4.0.00.0.0.00	Contribuição para o Custeio do Serviço de Iluminação Pública	920.419	267.080	324.027	329.312
1.2.4.0.00.1.1.00	Contribuição para o Custeio do Serviço de Iluminação Pública - Principal	591.107	267.080	324.027	
1.2.4.1.00.0.0.00	Contribuição para o Custeio do Serviço de Iluminação Pública	329.312			329.312
1.2.4.1.50.0.0.00	Contribuição para o Custeio do Serviço de Iluminação Pública	329.312			329.312
1.2.4.1.50.0.1.00	Contribuição para o Custeio do Serviço de Iluminação Pública - Principal	329.312			329.312
1.3.0.0.00.0.0.00	RECEITA PATRIMONIAL	375.431	7.354	42.942	325.135
1.3.2.0.00.0.0.00	Valores Mobiliários	375.431	7.354	42.942	325.135
1.3.2.1.00.0.0.00	Juros e Correções Monetárias	375.431	7.354	42.942	325.135
1.3.2.1.00.1.1.00	Remuneração de Depósitos Bancários - Principal	12.665	1.957	10.708	
1.3.2.1.00.1.1.01	Receita de Rem. de Depósitos Bancários de Recursos -Fundo de Saude-FUS	554	75	479	
1.3.2.1.00.1.1.02	Remuneração de Depósitos Bancários - OUTROS/UNIÃO	6.843	147	6.696	
1.3.2.1.00.1.1.03	Remuneração de Depósitos Bancários -	219	219		



**Prefeitura Municipal de Ibiara**

Secretaria Municipal da Fazenda

Departamento de Contabilidade - Orçamento-Programa de 2024 - R\$ 1,00

Demonstrativo da Evolução das Receitas Arrecadadas nos Últimos 03 Exercícios (Órgão)

Cód. Receita	Descrição da Receita	Totais	2020	2021	2022
<b>001</b>	<b>Prefeitura Municipal de Ibiara</b>				
	<b>OUTROS/ESTADO</b>				
1.3.2.1.00.1.1.04	Remuneração de Depósitos Bancários – FNAS	3.074	319	2.755	
1.3.2.1.00.1.1.05	Remuneração de Depósitos Bancários – ASSISTENCIA/ESTADO	686	112	574	
1.3.2.1.00.1.1.07	Remuneração de Depósitos Bancários – FNDE PDDE	529	69	460	
1.3.2.1.00.1.1.09	Remuneração de Depósitos Bancários - BLOCO CUSTEIO	5.904	1.534	4.370	
1.3.2.1.00.1.1.10	Rec.de Remun. de Depósitos Bancários de Recursos Vinculados – FUNDEB	2.014	233	1.781	
1.3.2.1.00.1.1.11	Remuneração de Depósitos Bancários – EDUCAÇÃO-ESTADO	118		118	
1.3.2.1.00.1.1.13	Remuneração de Depósitos Bancários – BLOCO INVESTIMENTO	2.092	363	1.729	
1.3.2.1.00.1.1.14	Remuneração de Depósitos Bancários – SAUDE/FEDERAL	506	87	420	
1.3.2.1.00.1.1.15	Remuneração de Depósitos Bancários - EDUCAÇÃO MDE.	0	0		
1.3.2.1.00.1.1.16	Remuneração de Depósitos Bancários - FNDE	13.888	1.931	11.957	
1.3.2.1.00.1.1.17	Remuneração de Depósitos Bancários – ASSISTENCIA FEDERAL	10	10		
1.3.2.1.00.1.1.18	Remuneração de Depósitos Bancários – EDUCAÇÃO FEDERAL	206	206		
1.3.2.1.00.1.1.19	Remuneração de Depósitos Bancários – QSE	69	16	54	
1.3.2.1.00.1.1.20	Remuneração de Depósitos Bancários – FNDE/PNAE	843	77	766	
1.3.2.1.00.1.1.21	Remuneração de Depósitos Bancários – CIDE	77		77	
1.3.2.1.01.0.0.00	Remuneração de Depósitos Bancários	325.135			325.135
1.3.2.1.01.0.1.00	Remuneração de Depósitos Bancários - Principal -Rec.Livres	67.882			67.882
1.3.2.1.01.0.1.02	Remuneração de Depósitos Bancários - Saúde/FNS/INVESTIMENTO	5.146			5.146
1.3.2.1.01.0.1.05	Remuneração de Depósitos Bancários – EDUCAÇÃO-ESTADO	6.488			6.488
1.3.2.1.01.0.1.08	Remuneração de Depósitos Bancários - EDUCAÇÃO MDE.	160.793			160.793
1.3.2.1.01.0.1.11	Remuneração de Depósitos Bancários – SAUDE FEDERAL	9.446			9.446
1.3.2.1.01.0.1.13	Remuneração de Depósitos Bancários / FNDE-QSE	23.843			23.843
1.3.2.1.01.0.1.17	Remuneração de Depósitos Bancários – OUTROS/ESTADO	266			266
1.3.2.1.01.0.1.18	Remuneração de Depósitos Bancários – SAUDE/FEDERAL	3			3
1.3.2.1.01.0.1.19	Remuneração de Depósitos Bancários – FNAS	2.753			2.753
1.3.2.1.01.0.1.20	Receita de Rem. de Depósitos Bancários de Recursos -Fundo de Saude-FUS	6.112			6.112
1.3.2.1.01.0.1.21	Remuneração de Depósitos Bancários – OUTROS/UNIÃO	2.637			2.637
1.3.2.1.01.0.1.22	Remuneração de Depósitos Bancários – CIDE	34.817			34.817
1.3.2.1.01.0.1.23	Remuneração de Depósitos Bancários - FUNDO A FUNDO -SAUDE ESTADO	232			232
1.3.2.1.01.0.1.24	Remuneração de Depósitos Bancários - FEP	4.718			4.718
1.7.0.0.00.0.0.00	TRANSFERENCIAS CORRENTES	69.360.887	19.643.166	22.943.696	26.774.025
1.7.1.0.00.0.0.00	Transferências da União e de suas Entidades	52.541.967	14.886.762	17.019.864	20.635.342
1.7.1.1.00.0.0.00	Transferências Decorrentes de Participação na Receita da União	15.314.056			15.314.056
1.7.1.1.51.0.0.00	Cota-Parte do Fundo de Participação dos Municípios - FPM	15.304.625			15.304.625
1.7.1.1.51.1.1.00	Cota-Parte do Fundo de Participação dos Municípios - Cota Mensal – Principal	14.009.421			14.009.421
1.7.1.1.51.2.1.00	Cota-Parte do Fundo de Partic.do Municípios – 1% Cota mês de dezembro – Principal	718.842			718.842
1.7.1.1.51.3.1.00	Cota-Parte do Fundo de Partic. dos Municípios - 1% Cota julho – Principal	576.362			576.362





# Prefeitura Municipal de Ibiara

Secretaria Municipal da Fazenda

Departamento de Contabilidade - Orçamento-Programa de 2024 - R\$ 1,00

Demonstrativo da Evolução das Receitas Arrecadadas nos Últimos 03 Exercícios (Órgão)

Cód. Receita	Descrição da Receita	Totais	2020	2021	2022
<b>001</b>	<b>Prefeitura Municipal de Ibiara</b>				
1.7.1.1.52.0.0.00	Cota-Parte do Imposto Sobre a Propriedade Territorial Rural	2.282			2.282
1.7.1.1.52.0.1.00	Cota-Parte do Imposto Sobre a Propriedade Territorial Rural – Principal	2.282			2.282
1.7.1.1.54.0.0.00	Cota-Parte da Contribuição de Intervenção no Domínio Econômico	7.149			7.149
1.7.1.1.54.0.1.00	Cota-Parte da Contribuição de Intervenção no Domínio Econômico – Principal	7.149			7.149
1.7.1.2.00.0.0.00	Transferências das Compensações Financeiras pela Exploração de Recursos Naturais	483.568			483.568
1.7.1.2.52.0.0.00	Cota-parte da Compensação Financeira pela Produção de Petróleo	339.136			339.136
1.7.1.2.52.4.1.02	Cota-Parte do Fundo Especial do Petróleo – FEP – Principal	339.136			339.136
1.7.1.2.99.0.0.00	Outras Transferências decorrentes de Compensação Financeira pela Exploração de Recursos Naturais	144.432			144.432
1.7.1.2.99.0.1.00	REPASSE UNIÃO-CESSÃO ONEROSA	144.432			144.432
1.7.1.3.00.0.0.00	Transferências de Recursos do Sistema Único de Saúde – SUS	3.460.005			3.460.005
1.7.1.3.50.0.0.00	Transferências de Recursos do Sistema Único de Saúde – SUS – Repasses Fundo a Fundo - Bloco de Manutenção das Ações e Serviços Públicos de Saúde	3.460.005			3.460.005
1.7.1.3.50.1.1.05	INCENTIVO FINANCEIRO A APS- CAPITAÇÃO PONDERADA	114.970			114.970
1.7.1.3.50.1.1.07	Transf.Rec.Bloco de Manut.das Ações e Serv.de Saúde – At. Primária -Rec.COVID	36.000			36.000
1.7.1.3.50.1.1.08	Transf. de Rec. do Bloco de Man.das Ações e Serv.Púb.de Saúde – Atenção Primária	279.141			279.141
1.7.1.3.50.1.1.15	Bloco Atenção Básica-Agentes Comunitários de Saúde - ACS	72.000			72.000
1.7.1.3.50.1.1.17	Bloco At.Basica - Inc.Financeiro da APS -PER CAPITA DE TRANSICAO	393.296			393.296
1.7.1.3.50.1.1.19	Transf.SUS - ENFRENT.EMERG.DE SAÚDE - COVID19 -PORT. Nº 1.666	655.875			655.875
1.7.1.3.50.1.1.25	Incremento Custeio - Atenção Básica	1.331.369			1.331.369
1.7.1.3.50.1.1.26	Transf.Rec.Bloco de Manut.das Ações e Serv.de Saúde – At. Básica -Rec.COVID	5.218			5.218
1.7.1.3.50.2.1.00	Transferência de Recursos do SUS – Atenção de Média e Alta Complexidade Ambulatorial e Hospitalar – Principal	9.770			9.770
1.7.1.3.50.2.1.05	Transferência de Recursos do SUS – BRASIL SORRIDENTE - MAC	281.778			281.778
1.7.1.3.50.3.1.02	Transf. Recursos do SUS – Vigilância em Saúde -FR: 16040000	30.484			30.484
1.7.1.3.50.3.1.03	Vigilância em Saúde - EMENDA	10.000			10.000
1.7.1.3.50.3.1.04	Transferência de Recursos do SUS – Vigilância em Saúde – Principal	195.493			195.493
1.7.1.3.50.4.1.00	Transferência de Recursos do SUS – Assistência Farmacêutica – Principal	26.752			26.752
1.7.1.3.50.5.1.00	Transf. de Rec. do Bloco de Man. Ações e Serviços Públicos de Saúde – Gestão do SUS - Principal	1.281			1.281
1.7.1.3.50.9.1.00	Transf. Rec. SUS – Outros Prog. Financiados por Transf. Fundo a Fundo	16.580			16.580
1.7.1.4.00.0.0.00	Transferências de Recursos do Fundo Nacional do Desenvolvimento da Educação – FNDE	194.440			194.440
1.7.1.4.50.0.0.00	Transferências do Salário-Educação	73.335			73.335
1.7.1.4.50.0.1.00	Transferências do Salário-Educação – Principal	73.335			73.335
1.7.1.4.51.0.0.00	Transferências Diretas do FNDE referentes ao Programa Dinheiro Direto na Escola – PDDE	1.620			1.620
1.7.1.4.51.0.1.00	Transferências Diretas do FNDE referentes ao Programa Dinheiro Direto na Escola – PDDE – Principal	1.620			1.620
1.7.1.4.52.0.0.00	Transferências referentes ao Programa Nacional de	71.056			71.056

**Prefeitura Municipal de Ibiara**

Secretaria Municipal da Fazenda

Departamento de Contabilidade - Orçamento-Programa de 2024 - R\$ 1,00

Demonstrativo da Evolução das Receitas Arrecadadas nos Últimos 03 Exercícios (Órgão)

Cód. Receita	Descrição da Receita	Totais	2020	2021	2022
<b>001</b>	<b>Prefeitura Municipal de Ibiara</b>				
	Alimentação Escolar – PNAE				
1.7.1.4.52.0.1.02	Alimentação Escolar - PNAE - PRÉ-ESCOLA	71.056			71.056
1.7.1.4.53.0.0.00	Transferências referentes ao Programa Nacional de Apoio ao Transporte do Escolar – PNATE	48.429			48.429
1.7.1.4.53.0.1.00	Transf. ao Programa Nacional de Apoio ao Transporte do Escolar – PNATE - Principal	48.429			48.429
1.7.1.5.00.0.0.00	Transferências de Recursos de Complementação da União ao Fundo de Manutenção e Desenvolvimento da Educação Básica e de Valorização dos Profissionais da Educação – FUNDEB	885.706			885.706
1.7.1.5.50.0.0.00	Transferências de Recursos de Complementação da União ao Fundeb – VAAT	367.695			367.695
1.7.1.5.50.0.1.00	Transferências de Recursos de Complementação da União ao Fundeb – VAAT - Principal	367.695			367.695
1.7.1.5.51.0.0.00	Transferências de Recursos de Complementação da União ao Fundeb – VAAF	518.011			518.011
1.7.1.5.51.0.1.00	Transferências de Recursos de Complementação da União ao Fundeb – VAAF - Principal	518.011			518.011
1.7.1.6.00.0.0.00	Transferências de Recursos do Fundo Nacional de Assistência Social – FNAS	295.909			295.909
1.7.1.6.50.0.0.00	Transferências de Recursos do Fundo Nacional de Assistência Social – FNAS	295.909			295.909
1.7.1.6.50.0.1.01	Bloco da Gestão do SUAS	34.401			34.401
1.7.1.6.50.0.1.02	Blocos: PSE-MC - MÉDIA COMPLEXIDADE	6.000			6.000
1.7.1.6.50.0.1.06	Transf. Recursos do Fundo Nacional de Assistência Social – FNAS - EMENDA	90.187			90.187
1.7.1.6.50.0.1.07	Transferências de Recursos – FNAS -Acoes de Combate ao COVID-19	165.321			165.321
1.7.1.8.00.0.0.00	Transferências da União - Específicas de Estados, DF e Municípios	31.906.625	14.886.762	17.019.864	
1.7.1.8.01.0.0.00	Participação na Receita da União	21.273.787	9.104.416	12.169.371	
1.7.1.8.01.2.1.00	Cota-Parte do Fundo de Participação dos Municípios - Cota Mensal – Principal	19.580.124	8.344.047	11.236.076	
1.7.1.8.01.3.1.00	Cota-Parte do Fundo de Partic.do Municípios – 1% Cota mês de dezembro – Principal	867.976	375.485	492.491	
1.7.1.8.01.4.1.00	Cota-Parte do Fundo de Partic. dos Municípios - 1% Cota julho – Principal	811.326	376.286	435.041	
1.7.1.8.01.5.1.00	Cota-Parte do Imposto Sobre a Propriedade Territorial Rural – Principal	2.731	1.493	1.238	
1.7.1.8.01.7.1.01	Cota-Parte da Contribuição de Intervenção no Domínio Econômico – Principal	11.629	7.105	4.524	
1.7.1.8.02.0.0.00	Transferência da Compensação Financeira pela Exploração de Recursos Naturais	351.179	134.247	216.932	
1.7.1.8.02.6.1.00	Cota-Parte do Fundo Especial do Petróleo – FEP – Principal	351.179	134.247	216.932	
1.7.1.8.03.0.0.00	Transferência de Recursos do Sistema Único de Saúde – SUS – Repasses Fundo a Fundo Bloco Custeio das Ações e Serviços Públicos de Saúde	6.909.038	3.535.019	3.374.019	
1.7.1.8.03.1.1.01	Demais Transferências do SUS	361.076	361.076		
1.7.1.8.03.1.1.02	Incremento Temporário ao Custeio - Serv.Atenção Básica	1.114.076		1.114.076	
1.7.1.8.03.1.1.06	APOIO À MANUTENÇÃO DOS POLOS DE ACADEMIA DA SAÚDE	69.000	33.000	36.000	
1.7.1.8.03.1.1.12	Bloco Atenção Básica-Agentes Comunitários de Saúde - ACS	529.470	234.650	294.820	
1.7.1.8.03.1.1.15	Bloco At.Basica - Inc.Financeiro da APS -PER CAPITA DE TRANSIÇÃO	800.566	269.119	531.447	
1.7.1.8.03.1.1.16	Bloco Atenção Básica - Prog.de Informatização da APS	1.410.504	1.360.531	49.973	
1.7.1.8.03.1.1.17	Transf.SUS - ENFRENT.EMERG.DE SAÚDE - COVID19 -PORT, Nº 1.666	701.871	701.871		
1.7.1.8.03.1.1.18	INCENTIVO FINANCEIRO DA APS - DESEMPENHO	183.701		183.701	
1.7.1.8.03.2.1.00	Transferência de Recursos do SUS – Atenção de Média e Alta Complexidade Ambulatorial e Hospitalar – Principal	79.741	4.870	74.870	





# Prefeitura Municipal de Ibiara

Secretaria Municipal da Fazenda

Departamento de Contabilidade - Orçamento-Programa de 2024 - R\$ 1,00

Demonstrativo da Evolução das Receitas Arrecadadas nos Últimos 03 Exercícios (Órgão)

Cód. Receita	Descrição da Receita	Totais	2020	2021	2022
<b>001</b>	<b>Prefeitura Municipal de Ibiara</b>				
1.7.1.8.05.2.1.02	Serviço de Atendimento Móvel às Urgências SAMU	263.028		263.028	
1.7.1.8.03.2.1.04	Bloco Custeio-MAC Atenção a Saude da População SAMU 192	263.028	263.028		
1.7.1.8.03.3.1.00	Transferência de Recursos do SUS – Vigilância em Saúde – Principal	162.218	98.309	63.909	
1.7.1.8.03.4.1.00	Transferência de Recursos do SUS – Assistência Farmacêutica – Principal	110.164	56.610	53.554	
1.7.1.8.03.9.1.00	Enfretamento Emergencial do COVID19	860.596	151.955	708.641	
1.7.1.8.05.0.0.00	Transferências de Recursos do Fundo Nacional do Desenvolvimento da Educação – FNDE	424.945	247.337	177.608	
1.7.1.8.05.1.1.00	Transferências do Salário-Educação – Principal	139.920	69.737	70.183	
1.7.1.8.05.2.1.00	Transferências Diretas do FNDE referentes ao Programa Dinheiro Direto na Escola – PDDE – Principal	8.520	4.440	4.080	
1.7.1.8.05.3.1.00	Transf.Diretas do FNDE - Alimentação Escolar – PNAE - Principal	144.365	86.464	57.901	
1.7.1.8.05.4.1.00	Transf.Diretas do FNDE - Prog. Nacional de Apoio ao Transp. do Escolar – PNATE – Principal	80.715	35.271	45.444	
1.7.1.8.05.9.1.02	Outros Transferências do FNDE	51.425	51.425		
1.7.1.8.06.0.0.00	Transferência Financeira do ICMS – Desoneração – L.C. Nº 87/96	2.060	1.909	151	
1.7.1.8.06.1.1.00	Transferência Financeira do ICMS – Desoneração – L.C. Nº 87/96 – Principal	2.060	1.909	151	
1.7.1.8.09.0.0.00	Transferências de Recursos de Complementação da União ao Fundo de Manutenção e Desenvolvimento da Educação Básica e de Valorização dos Profissionais da Educação – FUNDEB	1.093.845	243.733	850.112	
1.7.1.8.09.1.1.00	Transferências de Recursos da Complementação da União ao Fundo de Manutenção e Desenvolvimento da Educação Básica e de Valorização dos Profissionais da Educação – FUNDEB – Principal	973.666	243.733	729.933	
1.7.1.8.09.1.1.01	COMPL. VAAT - Transferências de Recursos da Complementação da União ao Fundo de Manutenção e Desenvolvimento da Educação Básica e de Valorização dos Profissionais da Educação-Fundeb	120.179		120.179	
1.7.1.8.12.0.0.00	Transferências de Recursos do Fundo Nacional de Assistência Social – FNAS	598.303	368.293	230.010	
1.7.1.8.12.1.1.01	Transf.de Recursos do FNAS- PISO BASICO FIXO /CRAS/PAIF	51.626	51.626		
1.7.1.8.12.1.1.02	COMPONENTE: PROGRAMA PRIMEIRA INFANCIA DO SUAS	223.859	105.581	118.278	
1.7.1.8.12.1.1.05	Bloco da Gestão Prog.Bolsa Família e Cadastro Único- IGDBF	65.389	34.154	31.235	
1.7.1.8.12.1.1.06	Bloco PBF Componente: CFV / PBF	116.116	42.230	73.885	
1.7.1.8.12.1.1.07	Bloco da Gestão do SUAS	6.612		6.612	
1.7.1.8.12.1.1.08	Transferências de Recursos – FNAS Acoes do COVID no SUAS para EPI - Portaria 369	14.701	14.701		
1.7.1.8.12.1.1.09	Transf. FNAS-Incremento Temp.Prot. Social Basica para Acoes de Combate ao COVID-19	120.000	120.000		
1.7.1.8.99.0.0.00	Outras Transferências da União	1.253.470	1.251.809	1.660	
1.7.1.8.99.1.1.2	Outras Transferências da União - AFM	659.934	659.934		
1.7.1.8.99.1.1.03	Outras Transferências da União – PFEC Inc I-SAÚDE	42.809	42.809		
1.7.1.8.99.1.1.04	Outras Transferências da União - PFEC Inc I -Assist.	42.809	42.809		
1.7.1.8.99.1.1.05	Outras Transferências da União - PFEC Inc II Livre	446.694	446.694		
1.7.1.8.99.1.1.06	Lei Aldir Blanc - Outras Transf. da União	59.563	59.563		
1.7.1.8.99.1.1.07	Outras Transf. união - ADO - LC 176/2020 (ADO25)	1.660		1.660	
1.7.1.9.00.0.0.00	Outras Transferências de Recursos da União e de	1.658			1.658



**Prefeitura Municipal de Ibiara**

Secretaria Municipal da Fazenda

Departamento de Contabilidade - Orçamento-Programa de 2024 - R\$ 1,00

Demonstrativo da Evolução das Receitas Arrecadadas nos Últimos 03 Exercícios (Órgão)

Cód. Receita	Descrição da Receita	Totais	2020	2021	2022
<b>001</b>	<b>Prefeitura Municipal de Ibiara</b>				
	suas Entidades				
1.7.1.9.99.0.0.00	Outras Transferências de Recursos da União e de suas Entidades	1.658			1.658
1.7.1.9.99.0.1.02	Outras Transf. união - ADO - LC 176/2020 (ADO25)	1.658			1.658
1.7.2.0.00.0.0.00	Transferências dos Estados e do Distrito Federal e de suas Entidades	6.967.509	1.971.183	2.469.725	2.526.602
1.7.2.1.00.0.0.00	Participação na Receita dos Estados e Distrito Federal	2.298.722			2.298.722
1.7.2.1.50.0.0.00	Cota-Parte do ICMS	2.152.858			2.152.858
1.7.2.1.50.0.1.00	Cota parte do ICMS	2.152.858			2.152.858
1.7.2.1.51.0.0.00	Cota-Parte do IPVA	144.507			144.507
1.7.2.1.51.0.1.00	Cota-Parte do IPVA – Principal	144.507			144.507
1.7.2.1.52.0.0.00	Cota-Parte do IPI - Municípios	1.357			1.357
1.7.2.1.52.0.1.00	Cota-Parte do IPI - Municípios - Principal	1.357			1.357
1.7.2.3.00.0.0.00	Transferências de Recursos do Sistema Único de Saúde – SUS	88.430			88.430
1.7.2.3.50.0.0.00	Transferências de Recursos do Sistema Único de Saúde – SUS	88.430			88.430
1.7.2.3.50.0.1.03	PORTARIA GM/MS 3.896 - ENFREN. DAS DEMANDAS ASSISTENCIAIS - COVID 19	88.430			88.430
1.7.2.4.00.0.0.00	Transferências de Convênios dos Estados e DF e de Suas Entidades	106.325			106.325
1.7.2.4.51.0.0.00	Transferências de Convênios dos Estados Destinadas a Programas de Educação	106.325			106.325
1.7.2.4.51.0.1.00	Transferências de Convênios com o Estado - Educação	106.325			106.325
1.7.2.8.00.0.0.00	Transferências dos Estados - Específicas de Estados, DF e Municípios	4.440.907	1.971.183	2.469.725	
1.7.2.8.01.0.0.00	Participação na Receita dos Estados	4.185.465	1.841.567	2.343.897	
1.7.2.8.01.1.1.00	Cota-Parte do ICMS – Principal	3.824.396	1.719.081	2.105.314	
1.7.2.8.01.2.1.00	Cota-Parte do IPVA – Principal	335.281	99.184	236.097	
1.7.2.8.01.3.1.00	Cota-Parte do IPI - Municípios – Principal	3.367	880	2.486	
1.7.2.8.01.9.1.00	Outras Transferências dos Estados – Principal	22.422	22.422		
1.7.2.8.03.0.0.00	Transferência de Recursos do Estado para Programas de Saúde – Repasse Fundo a Fundo	196.261	92.855	103.406	
1.7.2.8.03.1.1.00	Transferência de Recursos do Estado para Programas de Saúde – Repasse Fundo a Fundo – Principal	92.855	92.855		
1.7.2.8.03.1.1.01	Transf. Rec. do Estado para Prog.de Saúde – Repasse Fundo a Fundo - Principal	86.158		86.158	
1.7.2.8.03.1.1.02	PORTARIA GM/MS 3.896 - ENFREN. DAS DEMANDAS ASSISTENCIAIS - COVID 19	17.247		17.247	
1.7.2.8.07.0.0.00	Transferências de Estados destinadas à Assistência Social	42.638	20.216	22.422	
1.7.2.8.07.1.1.02	Transferências de Estados destinadas à Assistência Social – ESTADO	42.638	20.216	22.422	
1.7.2.8.10.0.0.00	Transferência de Convênios dos Estados e do Distrito Federal e de Suas Entidades	16.544	16.544		
1.7.2.8.10.2.1.02	Transferências de Convênios com o Estado - Educação	16.544	16.544		
1.7.2.9.00.0.0.00	Outras Transferências dos Estados e Distrito Federal	33.125			33.125
1.7.2.9.51.0.0.00	Transferências de Estados destinadas à Assistência Social	33.125			33.125
1.7.2.9.51.0.1.00	Transferências de Estados destinadas à Assistência Social – ESTADO	33.125			33.125
1.7.5.0.00.0.0.00	Transferências de Outras Instituições Públicas	9.851.411	2.785.222	3.454.108	3.612.082
1.7.5.1.00.0.0.00	Transferências de Recursos do Fundo de Manutenção e Desenvolvimento da Educação Básica e de Valorização dos Profissionais da Educação - FUNDEB	3.612.082			3.612.082
1.7.5.1.50.0.0.00	Transferências de Recursos do Fundo de Manutenção e Desenvolvimento da Educação Básica e de Valorização dos Profissionais da	3.612.082			3.612.082



# Prefeitura Municipal de Ibiara

Secretaria Municipal da Fazenda

Departamento de Contabilidade - Orçamento-Programa de 2024 - R\$ 1,00

Demonstrativo da Evolução das Receitas Arrecadadas nos Últimos 03 Exercícios (Órgão)

Cód. Receita	Descrição da Receita	Totais	2020	2021	2022
<b>001</b>	<b>Prefeitura Municipal de Ibiara</b>				
	Educação – FUNDEB				
1.7.5.1.50.0.1.00	Transf.de Rec.do Fundo de Manut. e Desenv.da Educação - FUNDEB	3.612.082			3.612.082
1.7.5.8.00.0.0.00	Transferências de Outras Instituições Públicas - Específicas de Estados, DF e Municípios	6.239.330	2.785.222	3.454.108	
1.7.5.8.01.0.0.00	Transferências de Recursos do Fundo de Manutenção e Desenvolvimento da Educação Básica e de Valorização dos Profissionais da Educação – FUNDEB	6.239.330	2.785.222	3.454.108	
1.7.5.8.01.1.1.00	Transferências de Recursos do Fundo de Manutenção e Desenvolvimento da Educação Básica e de Valorização dos Profissionais da Educação – FUNDEB – Principal	6.239.330	2.785.222	3.454.108	
1.9.0.0.00.0.0.00	<b>OUTRAS RECEITAS CORRENTES</b>	850.793	25.471	570.048	255.274
1.9.2.0.00.0.0.00	Indenizações, Restituições e Ressarcimentos	549.926	4.868	545.058	
1.9.2.2.00.0.0.00	Restituições	549.926	4.868	545.058	
1.9.2.2.99.0.0.00	Outras Restituições	549.926	4.868	545.058	
1.9.2.2.99.1.1.00	Outras Restituições – Principal	549.926	4.868	545.058	
1.9.3.0.00.0.0.00	Bens, Direitos e Valores Incorporados ao Patrimônio Público	242.084			242.084
1.9.3.1.00.0.0.00	Bens, Direitos e Valores Incorporados ao Patrimônio Público	242.084			242.084
1.9.3.1.01.0.0.00	Bens, Direitos e Valores Perdidos em Favor do Poder Público	242.084			242.084
1.9.3.1.01.0.1.02	Outras Restituições – Principal	242.084			242.084
1.9.9.0.00.0.0.00	Demais Receitas Correntes	58.784	20.603	24.990	13.191
1.9.9.0.99.0.0.00	Outras Receitas	45.593	20.603	24.990	
1.9.9.0.99.2.1.00	Outras Receitas - Financeiras – Principal	45.593	20.603	24.990	
1.9.9.9.00.0.0.00	Outras Receitas Correntes	13.191			13.191
1.9.9.9.99.0.0.00	Outras Receitas	13.191			13.191
1.9.9.9.99.0.1.00	Outras Receitas - Principal	13.191			13.191
<b>2.0.0.0.00.0.0.00</b>	<b>Receitas de Capital</b>	6.617.215	1.426.518	1.711.792	3.478.906
2.2.0.0.00.0.0.00	Alienação de Bens	827.650		387.150	440.500
2.2.1.0.00.0.0.00	Alienação de Bens Móveis	827.650		387.150	440.500
2.2.1.3.00.0.0.00	Alienação de Bens Móveis e Semoventes	827.650		387.150	440.500
2.2.1.3.00.1.1.00	Alienação de Bens Móveis e Semoventes – Principal	387.150		387.150	
2.2.1.3.01.0.0.00	Alienação de Bens Móveis e Semoventes	440.500			440.500
2.2.1.3.01.0.1.00	Alienação de Bens Móveis e Semoventes – Principal	440.500			440.500
2.4.0.0.00.0.0.00	Transferências de Capital	5.789.565	1.426.518	1.324.642	3.038.406
2.4.1.0.00.0.0.00	Transferências da União e de suas Entidades	3.085.440	1.054.639	1.324.642	706.160
2.4.1.1.00.0.0.00	Transferências de Recursos do Sistema Único de Saúde - SUS	60.000			60.000
2.4.1.1.51.0.0.00	Transferências de Recursos do Sistema Único de Saúde – SUS - Fundo a Fundo - Bloco de Estruturação da Rede de Serviços Públicos de Saúde	60.000			60.000
2.4.1.1.51.2.1.00	Transf. Rec. Sis.Único de Saúde – SUS à Atenção Espec.– MAC	60.000			60.000
2.4.1.4.00.0.0.00	Transferências de Convênios da União e de suas Entidades	646.160			646.160
2.4.1.4.51.0.0.00	Transferências de Convênios da União destinadas a Programas de Educação	165.056			165.056
2.4.1.4.51.0.1.00	Transf. de Convênio da União destinadas a Programas de Educação	165.056			165.056
2.4.1.4.99.0.0.00	Outras Transferências de Convênios da União e de Suas Entidades	481.104			481.104
2.4.1.4.99.0.1.00	<b>OUTRAS TRANSFERÊNCIAS DE CONVÊNIOS COM A UNIÃO</b>	481.104			481.104
2.4.1.8.00.0.0.00	Transferências da União - Específicas de Estados, DF e Municípios	2.379.280	1.054.639	1.324.642	
2.4.1.8.04.0.0.00	Transferências de Recursos do Sistema Único de	363.000	363.000		





# Prefeitura Municipal de Ibiara

Secretaria Municipal da Fazenda

Departamento de Contabilidade - Orçamento-Programa de 2024 - R\$ 1,00

Demonstrativo da Evolução das Receitas Arrecadadas nos Últimos 03 Exercícios (Órgão)

Cód. Receita	Descrição da Receita	Totais	2020	2021	2022
<b>001</b>	<b>Prefeitura Municipal de Ibiara</b>				
	Saúde – SUS - Bloco Investimentos na Rede de Serviços Públicos de Saúde				
2.4.1.8.04.1.1.01	Transf. Rec. do Sist.Único de Saúde – SUS - Atenção Básica – Bloco Investimento	138.000	138.000		
2.4.1.8.04.2.1.00	Transf. Rec. Sis.Único de Saúde – SUS à Atenção Espec.– MAC	225.000	225.000		
2.4.1.8.10.0.0.00	Transferência de Convênios da União e de suas Entidades	2.016.280	691.639	1.324.642	
2.4.1.8.10.1.1.00	Transf.de Convênio da União para o Sistema Único de Saúde – SUS – Principal	71.375		71.375	
2.4.1.8.10.2.1.01	Transf. de Convênio da União destinadas a Programas de Educação	454.900	189.900	265.000	
2.4.1.8.10.9.1.01	OUTRAS TRANSFERÊNCIAS DE CONVÊNIO COM A UNIÃO	1.490.005	501.739	988.266	
2.4.2.0.00.0.0.00	Transferências dos Estados e do Distrito Federal e de suas Entidades	2.704.125	371.879		2.332.246
2.4.2.2.00.0.0.00	Transferências de Convênios dos Estados e DF e de Suas Entidades	2.332.246			2.332.246
2.4.2.2.50.0.0.00	Transferências de Convênios dos Estados para o Sistema Único de Saúde – SUS	113.240			113.240
2.4.2.2.50.0.1.00	Transferências de Convênios dos Estados - SAÚDE	113.240			113.240
2.4.2.2.51.0.0.00	Transferências de Convênios dos Estados destinadas a Programas de Educação	2.219.006			2.219.006
2.4.2.2.51.0.1.01	Transferênc.e Conv. dos Estados destinadas a Programas de Educação - Principal	2.219.006			2.219.006
2.4.2.8.00.0.0.00	Transferências dos Estados, Distrito Federal, e de suas Entidades	371.879	371.879		
2.4.2.8.10.0.0.00	Transferências de Convênios dos Estados e do Distrito Federal e de suas Entidades	371.879	371.879		
2.4.2.8.10.2.0.01	Transferênc.e Conv. dos Estados destinadas a Programas de Educação - Principal	99.180	99.180		
2.4.2.8.10.2.1.02	Transferências de Convênios dos Estados - EDUCAÇÃO	272.700	272.700		
<b>9.0.0.0.00.0.0.00</b>	<b>Receitas Correntes.</b>	<b>7.961.558</b>	<b>2.012.922</b>	<b>2.696.650</b>	<b>3.251.986</b>
9.7.0.0.00.0.0.00	Transferências Correntes	7.961.558	2.012.922	2.696.650	3.251.986
9.7.1.0.00.0.0.00	Transferências da União e de suas Entidades	6.718.909	1.669.106	2.247.463	2.802.340
9.7.1.1.00.0.0.00	Transferências Decorrentes de Participação na Receita da União	2.802.340			2.802.340
9.7.1.1.51.0.0.00	Cota-Parte do Fundo de Participação dos Municípios - FPM	2.801.884			2.801.884
9.7.1.1.51.1.1.01	Dedução de Receita do FPM – FUNDEB e Redutor Financeiro	2.801.884			2.801.884
9.7.1.1.52.0.0.00	Cota-Parte do Imposto Sobre a Propriedade Territorial Rural	456			456
9.7.1.1.52.0.1.01	Dedução de Receita para Formação do FUNDEB - ITR	456			456
9.7.1.8.00.0.0.00	Transferências da União - Específicas de Estados, DF e Municípios	3.916.569	1.669.106	2.247.463	
9.7.1.8.01.0.0.00	Participação na Receita da União	3.916.569	1.669.106	2.247.463	
9.7.1.8.01.2.1.01	Dedução de Receita do FPM – FUNDEB e Redutor Financeiro	3.916.024	1.668.809	2.247.215	
9.7.1.8.01.5.1.01	Dedução de Receita para Formação do FUNDEB - ITR	545	297	248	
9.7.2.0.00.0.0.00	Transferências dos Estados e do Distrito Federal e de suas Entidades	1.242.649	343.816	449.187	449.646
9.7.2.1.00.0.0.00	Participação na Receita dos Estados e Distrito Federal	449.646			449.646
9.7.2.1.50.0.0.00	Cota-Parte do ICMS	430.571			430.571
9.7.2.1.50.0.1.01	Cota-Parte do ICMS - Principal	430.571			430.571
9.7.2.1.51.0.0.00	Cota-Parte do IPVA	18.803			18.803
9.7.2.1.51.0.1.01	Cota-Parte do IPVA - Principal	18.803			18.803
9.7.2.1.52.0.0.00	Cota-Parte do IPI - Municípios	271			271
9.7.2.1.52.0.1.01	Cota-Parte do IPI - Municípios - Principal	271			271
9.7.2.8.00.0.0.00	Transferências dos Estados - Específicas de	793.003	343.816	449.187	





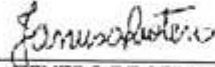
**Prefeitura Municipal de Ibiara**

Secretaria Municipal da Fazenda

Departamento de Contabilidade - Orçamento-Programa de 2024 - R\$ 1,00

Demonstrativo da Evolução das Receitas Arrecadadas nos Últimos 03 Exercícios (Órgão)

Cód. Receita	Descrição da Receita	Totais	2020	2021	2022
<b>001</b>	<b>Prefeitura Municipal de Ibiara</b>				
	Estados, DF e Municípios				
9.7.2.8.01.0.0.00	Participação na Receita dos Estados	793.003	343.816	449.187	
9.7.2.8.01.1.1.01	Dedução de Receita para a Formação do FUNDEB - ICMS	764.879	343.816	421.063	
9.7.2.8.01.2.1.01	Dedução de Receita para Formação do FUNDEB - IPVA	27.849		27.849	
9.7.2.8.01.3.1.01	Dedução de Receita para a Formação do FUNDEB - IPI - Exportação	275		275	
	<b>Parcial:</b>	<b>71.825.200</b>	<b>19.729.344</b>	<b>23.350.283</b>	<b>28.745.574</b>
	<b>Total:</b>	<b>71.825.200</b>	<b>19.729.344</b>	<b>23.350.283</b>	<b>28.745.574</b>
	Total da Intra-Orçamentária:				
	Percentual de Evolução no Período (%):			18,35	23,11

  
CENTRO DE SERVIÇOS  
CONTABEIS JANUSA SOTERO  
LTDA  
Janusa Cristina G.Sotero -Diretora  
CT CRC-PB 5.481

  
FRANCISCO NIVALDO DE  
SOUSA  
PREFEITO



# Prefeitura Municipal de Ibiara

Secretaria Municipal da Fazenda

Departamento de Contabilidade - Orçamento-Programa de 2024 - R\$ 1,00

Demonstrativo da Evolução das Despesas nos Últimos 03 Exercícios

Cód. Despesa	Descrição da Despesa		2021	2022	2023	2024	
3000.00	<b>DESPESAS CORRENTES</b>						
		<b>Total:</b>	<b>85.283.514</b>	<b>16.650.815</b>	<b>20.198.363</b>	<b>23.004.374</b>	<b>25.429.962</b>
		Direta:	85.283.514	16.650.815	20.198.363	23.004.374	25.429.962
		Indireta:					
3100.00	<b>PESSOAL E ENCARGOS SOCIAIS</b>						
		<b>Total:</b>	<b>45.308.274</b>	<b>9.774.862</b>	<b>11.385.549</b>	<b>12.036.357</b>	<b>12.111.506</b>
		Direta:	45.308.274	9.774.862	11.385.549	12.036.357	12.111.506
		Indireta:					
3190.00	<b>Aplicações Diretas</b>						
		<b>Total:</b>	<b>45.308.274</b>	<b>9.774.862</b>	<b>11.385.549</b>	<b>12.036.357</b>	<b>12.111.506</b>
		Direta:	45.308.274	9.774.862	11.385.549	12.036.357	12.111.506
		Indireta:					
3190.04	<b>Contratação por Tempo Determinado</b>						
		<b>Total:</b>	<b>3.032.329</b>	<b>512.652</b>	<b>666.486</b>	<b>822.661</b>	<b>1.030.530</b>
		Direta:	3.032.329	512.652	666.486	822.661	1.030.530
		Indireta:					
3190.11	<b>Vencimentos e Vantagens Fixas - Pessoal Civil</b>						
		<b>Total:</b>	<b>33.892.760</b>	<b>7.467.740</b>	<b>8.499.250</b>	<b>8.814.299</b>	<b>9.111.471</b>
		Direta:	33.892.760	7.467.740	8.499.250	8.814.299	9.111.471
		Indireta:					
3190.13	<b>Obrigações Patronais</b>						
		<b>Total:</b>	<b>7.398.627</b>	<b>1.608.071</b>	<b>1.981.196</b>	<b>2.096.501</b>	<b>1.712.859</b>
		Direta:	7.398.627	1.608.071	1.981.196	2.096.501	1.712.859
		Indireta:					
3190.16	<b>Outras Despesas Variáveis - Pessoal Civil</b>						
		<b>Total:</b>	<b>28.407</b>	<b>6.111</b>	<b>6.815</b>	<b>7.563</b>	<b>7.918</b>
		Direta:	28.407	6.111	6.815	7.563	7.918
		Indireta:					
3190.91	<b>Sentenças Judiciais</b>						
		<b>Total:</b>	<b>740.810</b>	<b>172.348</b>	<b>230.302</b>	<b>184.062</b>	<b>154.098</b>
		Direta:	740.810	172.348	230.302	184.062	154.098
		Indireta:					
3190.92	<b>Despesas de Exercícios Anteriores</b>						
		<b>Total:</b>	<b>17.341</b>	<b>7.940</b>	<b>1.500</b>	<b>3.271</b>	<b>4.630</b>
		Direta:	17.341	7.940	1.500	3.271	4.630
		Indireta:					
3190.94	<b>Indenizações e Restituições Trabalhistas</b>						
		<b>Total:</b>	<b>198.000</b>			<b>108.000</b>	<b>90.000</b>
		Direta:	198.000			108.000	90.000
		Indireta:					
3200.00	<b>JUROS E ENCARGOS DA DÍVIDA</b>						
		<b>Total:</b>	<b>26.719</b>	<b>5.666</b>	<b>3.735</b>	<b>8.462</b>	<b>8.856</b>
		Direta:	26.719	5.666	3.735	8.462	8.856
		Indireta:					
3290.00	<b>Aplicações Diretas</b>						
		<b>Total:</b>	<b>26.719</b>	<b>5.666</b>	<b>3.735</b>	<b>8.462</b>	<b>8.856</b>
		Direta:	26.719	5.666	3.735	8.462	8.856
		Indireta:					



# Prefeitura Municipal de Ibiara

Secretaria Municipal da Fazenda

Departamento de Contabilidade - Orçamento-Programa de 2024 - R\$ 1,00

Demonstrativo da Evolução das Despesas nos Últimos 03 Exercícios

Cód. Despesa	Descrição da Despesa		2021	2022	2023	2024
3290.21	Juros sobre a Dívida por Contrato					
	<b>Total:</b>	<b>26.719</b>	<b>5.666</b>	<b>3.735</b>	<b>8.462</b>	<b>8.856</b>
	Direta:	26.719	5.666	3.735	8.462	8.856
	Indireta:					
3300.00	OUTRAS DESPESAS CORRENTES					
	<b>Total:</b>	<b>39.948.521</b>	<b>6.870.287</b>	<b>8.809.079</b>	<b>10.959.555</b>	<b>13.309.600</b>
	Direta:	39.948.521	6.870.287	8.809.079	10.959.555	13.309.600
	Indireta:					
3350.00	Transferências a Instituições Privadas sem Fins Lucrativos					
	<b>Total:</b>	<b>282.325</b>	<b>54.456</b>	<b>48.744</b>	<b>96.608</b>	<b>82.517</b>
	Direta:	282.325	54.456	48.744	96.608	82.517
	Indireta:					
3350.41	Contribuições					
	<b>Total:</b>	<b>253.464</b>	<b>49.197</b>	<b>43.111</b>	<b>89.638</b>	<b>71.518</b>
	Direta:	253.464	49.197	43.111	89.638	71.518
	Indireta:					
3350.43	Subvenções Sociais					
	<b>Total:</b>	<b>28.861</b>	<b>5.259</b>	<b>5.633</b>	<b>6.970</b>	<b>10.999</b>
	Direta:	28.861	5.259	5.633	6.970	10.999
	Indireta:					
3370.00	Transferências a Instituições Multigovernamentais Nacionais					
	<b>Total:</b>	<b>22.555</b>	<b>5.000</b>	<b>5.356</b>	<b>5.961</b>	<b>6.238</b>
	Direta:	22.555	5.000	5.356	5.961	6.238
	Indireta:					
3370.41	Contribuições					
	<b>Total:</b>	<b>22.555</b>	<b>5.000</b>	<b>5.356</b>	<b>5.961</b>	<b>6.238</b>
	Direta:	22.555	5.000	5.356	5.961	6.238
	Indireta:					
3371.00	Rateio Pela Participação Em Consórcio Público					
	<b>Total:</b>	<b>378.860</b>	<b>73.300</b>	<b>123.314</b>	<b>86.040</b>	<b>96.206</b>
	Direta:	378.860	73.300	123.314	86.040	96.206
	Indireta:					
3371.70	RATEIO PELA PARTICIPAÇÃO EM CONSÓRCIO					
	<b>Total:</b>	<b>378.860</b>	<b>73.300</b>	<b>123.314</b>	<b>86.040</b>	<b>96.206</b>
	Direta:	378.860	73.300	123.314	86.040	96.206
	Indireta:					
3390.00	Aplicações Diretas					
	<b>Total:</b>	<b>39.264.781</b>	<b>6.737.531</b>	<b>8.631.665</b>	<b>10.770.946</b>	<b>13.124.639</b>
	Direta:	39.264.781	6.737.531	8.631.665	10.770.946	13.124.639
	Indireta:					
3390.04	Contratação por Tempo Determinado					
	<b>Total:</b>	<b>209.412</b>	<b>35.838</b>	<b>60.510</b>	<b>64.219</b>	<b>48.845</b>
	Direta:	209.412	35.838	60.510	64.219	48.845
	Indireta:					
3390.14	Diárias - Civil					
	<b>Total:</b>	<b>295.773</b>	<b>60.828</b>	<b>59.984</b>	<b>88.700</b>	<b>86.261</b>
	Direta:	295.773	60.828	59.984	88.700	86.261
	Indireta:					



**Prefeitura Municipal de Ibiara**

Secretaria Municipal da Fazenda

Departamento de Contabilidade - Orçamento-Programa de 2024 - R\$ 1,00

Demonstrativo da Evolução das Despesas nos Últimos 03 Exercícios

Cód. Despesa	Descrição da Despesa		2021	2022	2023	2024
3390.18	Auxílio Financeiro a Estudantes					
	<b>Total:</b>	<b>13.403</b>	<b>2.750</b>	<b>3.945</b>	<b>3.278</b>	<b>3.430</b>
	Direta:	13.403	2.750	3.945	3.278	3.430
	Indireta:					
3390.19	Auxílio-Fardamento					
	<b>Total:</b>	<b>4.658</b>	<b>1.033</b>	<b>1.106</b>	<b>1.231</b>	<b>1.288</b>
	Direta:	4.658	1.033	1.106	1.231	1.288
	Indireta:					
3390.30	Material de Consumo					
	<b>Total:</b>	<b>10.481.682</b>	<b>1.577.729</b>	<b>2.310.495</b>	<b>2.677.876</b>	<b>3.915.582</b>
	Direta:	10.481.682	1.577.729	2.310.495	2.677.876	3.915.582
	Indireta:					
3390.31	Premiações Culturais, Artísticas, Científicas, Desportivas e Outras (6)(1)					
	<b>Total:</b>	<b>102.745</b>	<b>10.205</b>	<b>11.131</b>	<b>40.009</b>	<b>41.400</b>
	Direta:	102.745	10.205	11.131	40.009	41.400
	Indireta:					
3390.32	Material de Distribuição Gratuita					
	<b>Total:</b>	<b>566.454</b>	<b>133.687</b>	<b>182.054</b>	<b>146.523</b>	<b>104.190</b>
	Direta:	566.454	133.687	182.054	146.523	104.190
	Indireta:					
3390.33	Passagens e Despesas com Locomoção					
	<b>Total:</b>	<b>110.290</b>	<b>20.812</b>	<b>25.889</b>	<b>32.658</b>	<b>30.931</b>
	Direta:	110.290	20.812	25.889	32.658	30.931
	Indireta:					
3390.34	Outras Despesas de Pessoal decorrentes de Contratos de Terceirização					
	<b>Total:</b>	<b>326.181</b>		<b>152.996</b>	<b>95.059</b>	<b>78.126</b>
	Direta:	326.181		152.996	95.059	78.126
	Indireta:					
3390.35	Serviços de Consultoria					
	<b>Total:</b>	<b>1.674.988</b>	<b>234.544</b>	<b>232.237</b>	<b>529.456</b>	<b>678.751</b>
	Direta:	1.674.988	234.544	232.237	529.456	678.751
	Indireta:					
3390.36	Outros Serviços de Terceiros - Pessoa Física					
	<b>Total:</b>	<b>5.765.269</b>	<b>1.151.924</b>	<b>1.310.801</b>	<b>1.410.277</b>	<b>1.892.267</b>
	Direta:	5.765.269	1.151.924	1.310.801	1.410.277	1.892.267
	Indireta:					
3390.39	Outros Serviços de Terceiros - Pessoa Jurídica					
	<b>Total:</b>	<b>17.092.208</b>	<b>3.128.857</b>	<b>3.764.176</b>	<b>4.902.468</b>	<b>5.296.707</b>
	Direta:	17.092.208	3.128.857	3.764.176	4.902.468	5.296.707
	Indireta:					
3390.40	Serviços de Tecnologia da Informação e Comunicação - Pessoa Jurídica					
	<b>Total:</b>	<b>462.385</b>	<b>91.359</b>	<b>92.919</b>	<b>144.079</b>	<b>134.028</b>
	Direta:	462.385	91.359	92.919	144.079	134.028
	Indireta:					
3390.41	Contribuições					
	<b>Total:</b>	<b>9.209</b>			<b>4.500</b>	<b>4.709</b>
	Direta:	9.209			4.500	4.709
	Indireta:					

**Prefeitura Municipal de Ibiara**

Secretaria Municipal da Fazenda

Departamento de Contabilidade - Orçamento-Programa de 2024 - R\$ 1,00

Demonstrativo da Evolução das Despesas nos Últimos 03 Exercícios

Cód. Despesa	Descrição da Despesa		2021	2022	2023	2024
3390.46	Auxílio-Alimentação					
		<b>Total:</b>	<b>21.845</b>	<b>6.882</b>	<b>6.303</b>	<b>4.428</b>
		Direta:	21.845	6.882	6.303	4.428
		Indireta:				
3390.47	Obrigações Tributárias e Contributivas					
		<b>Total:</b>	<b>804.009</b>	<b>104.057</b>	<b>157.271</b>	<b>275.401</b>
		Direta:	804.009	104.057	157.271	275.401
		Indireta:				
3390.48	Outros Auxílios Financeiros a Pessoas Físicas					
		<b>Total:</b>	<b>314.108</b>	<b>50.052</b>	<b>81.131</b>	<b>116.295</b>
		Direta:	314.108	50.052	81.131	116.295
		Indireta:				
3390.49	Auxílio-Transporte					
		<b>Total:</b>	<b>6.992</b>	<b>1.550</b>	<b>1.660</b>	<b>1.934</b>
		Direta:	6.992	1.550	1.660	1.934
		Indireta:				
3390.91	Sentenças Judiciais					
		<b>Total:</b>	<b>120.987</b>	<b>11.881</b>	<b>26.477</b>	<b>31.567</b>
		Direta:	120.987	11.881	26.477	31.567
		Indireta:				
3390.92	Despesas de Exercícios Anteriores					
		<b>Total:</b>	<b>195.325</b>	<b>42.744</b>	<b>14.906</b>	<b>75.964</b>
		Direta:	195.325	42.744	14.906	75.964
		Indireta:				
3390.93	Indenizações e Restituições					
		<b>Total:</b>	<b>686.858</b>	<b>70.799</b>	<b>135.674</b>	<b>302.535</b>
		Direta:	686.858	70.799	135.674	302.535
		Indireta:				
4000.00	<b>DESPESAS DE CAPITAL</b>					
		<b>Total:</b>	<b>49.579.097</b>	<b>12.957.294</b>	<b>11.542.494</b>	<b>11.376.180</b>
		Direta:	49.579.097	12.957.294	11.542.494	11.376.180
		Indireta:				
4400.00	<b>INVESTIMENTOS</b>					
		<b>Total:</b>	<b>48.297.675</b>	<b>12.689.808</b>	<b>11.250.241</b>	<b>11.050.017</b>
		Direta:	48.297.675	12.689.808	11.250.241	11.050.017
		Indireta:				
4471.00	Transferências a Consórcios Públicos (26)(I)					
		<b>Total:</b>	<b>15.000</b>			<b>15.000</b>
		Direta:	15.000			15.000
		Indireta:				
4471.70	Rateio pela Participação em Consórcio Público					
		<b>Total:</b>	<b>15.000</b>			<b>15.000</b>
		Direta:	15.000			15.000
		Indireta:				
4490.00	Aplicações Diretas					
		<b>Total:</b>	<b>48.282.675</b>	<b>12.689.808</b>	<b>11.250.241</b>	<b>11.035.017</b>
		Direta:	48.282.675	12.689.808	11.250.241	11.035.017
		Indireta:				

**Prefeitura Municipal de Ibiara**

Secretaria Municipal da Fazenda

Departamento de Contabilidade - Orçamento-Programa de 2024 - R\$ 1,00

Demonstrativo da Evolução das Despesas nos Últimos 03 Exercícios

Cód. Despesa	Descrição da Despesa		2021	2022	2023	2024
4490.30	Material de Consumo					
		<b>Total:</b>	<b>59.181</b>	<b>15.468</b>	<b>21.414</b>	<b>22.299</b>
		Direta:	59.181	15.468	21.414	22.299
		Indireta:				
4490.35	Serviços de Consultoria					
		<b>Total:</b>	<b>1.633</b>	<b>500</b>	<b>536</b>	<b>597</b>
		Direta:	1.633	500	536	597
		Indireta:				
4490.36	Outros Serviços de Terceiros - Pessoa Física					
		<b>Total:</b>	<b>48.790</b>	<b>14.585</b>	<b>16.321</b>	<b>17.884</b>
		Direta:	48.790	14.585	16.321	17.884
		Indireta:				
4490.39	Outros Serviços de Terceiros - Pessoa Jurídica					
		<b>Total:</b>	<b>96.751</b>	<b>35.314</b>	<b>37.502</b>	<b>23.935</b>
		Direta:	96.751	35.314	37.502	23.935
		Indireta:				
4490.51	Obras e Instalações					
		<b>Total:</b>	<b>39.408.011</b>	<b>9.565.345</b>	<b>9.674.407</b>	<b>11.050.253</b>
		Direta:	39.408.011	9.565.345	9.674.407	11.050.253
		Indireta:				
4490.52	Equipamentos e Material Permanente					
		<b>Total:</b>	<b>8.472.041</b>	<b>3.012.999</b>	<b>1.446.294</b>	<b>2.136.853</b>
		Direta:	8.472.041	3.012.999	1.446.294	2.136.853
		Indireta:				
4490.61	Aquisição de Imóveis					
		<b>Total:</b>	<b>100.977</b>	<b>7.000</b>	<b>15.000</b>	<b>46.052</b>
		Direta:	100.977	7.000	15.000	46.052
		Indireta:				
4490.92	Despesas de Exercícios Anteriores					
		<b>Total:</b>	<b>28.708</b>	<b>4.507</b>	<b>6.274</b>	<b>9.736</b>
		Direta:	28.708	4.507	6.274	9.736
		Indireta:				
4490.93	Indenizações e Restituições					
		<b>Total:</b>	<b>66.583</b>	<b>34.090</b>	<b>32.493</b>	
		Direta:	66.583	34.090	32.493	
		Indireta:				
4500.00	INVERSÕES FINANCEIRAS					
		<b>Total:</b>	<b>29.712</b>	<b>14.000</b>	<b>15.712</b>	
		Direta:	29.712	14.000	15.712	
		Indireta:				
4590.00	Aplicações Diretas					
		<b>Total:</b>	<b>29.712</b>	<b>14.000</b>	<b>15.712</b>	
		Direta:	29.712	14.000	15.712	
		Indireta:				
4590.61	Aquisição de Imóveis					
		<b>Total:</b>	<b>29.712</b>	<b>14.000</b>	<b>15.712</b>	
		Direta:	29.712	14.000	15.712	
		Indireta:				





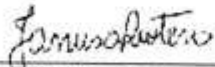
**Prefeitura Municipal de Ibiara**

Secretaria Municipal da Fazenda

Departamento de Contabilidade - Orçamento-Programa de 2024 - R\$ 1,00

Demonstrativo da Evolução das Despesas nos Últimos 03 Exercícios

Cód. Despesa	Descrição da Despesa		2021	2022	2023	2024
4600.00	AMORTIZAÇÃO DA DÍVIDA					
		<b>Total:</b>	<b>1.251.710</b>	<b>253.486</b>	<b>276.541</b>	<b>395.520</b>
		Direta:	1.251.710	253.486	276.541	395.520
		Indireta:				326.163
4690.00	Aplicações Diretas					
		<b>Total:</b>	<b>1.251.710</b>	<b>253.486</b>	<b>276.541</b>	<b>395.520</b>
		Direta:	1.251.710	253.486	276.541	395.520
		Indireta:				326.163
4690.71	Principal da Dívida Contratual Resgatado					
		<b>Total:</b>	<b>1.251.710</b>	<b>253.486</b>	<b>276.541</b>	<b>395.520</b>
		Direta:	1.251.710	253.486	276.541	395.520
		Indireta:				326.163
9000.00	Reserva de Contingência					
		<b>Total:</b>	<b>937.308</b>	<b>184.313</b>	<b>219.827</b>	<b>259.267</b>
		Direta:	937.308	184.313	219.827	259.267
		Indireta:				273.901
9900.00	Reserva de Contingência					
		<b>Total:</b>	<b>937.308</b>	<b>184.313</b>	<b>219.827</b>	<b>259.267</b>
		Direta:	937.308	184.313	219.827	259.267
		Indireta:				273.901
9990.00	Reserva de Contingência					
		<b>Total:</b>	<b>937.308</b>	<b>184.313</b>	<b>219.827</b>	<b>259.267</b>
		Direta:	937.308	184.313	219.827	259.267
		Indireta:				273.901
9990.99	Reserva de Contingência					
		<b>Total:</b>	<b>937.308</b>	<b>184.313</b>	<b>219.827</b>	<b>259.267</b>
		Direta:	937.308	184.313	219.827	259.267
		Indireta:				273.901
	1 - Total da Direta:		135.799.919	29.792.422	31.960.684	36.966.770
	2 - Total da Indireta:					37.080.043
	3 - Total ( 1 + 2 ):		135.799.919	29.792.422	31.960.684	36.966.770
	Total da Intra-Orçamentária:					37.080.043
	Percentual de Evolução no Período ( % ):			7,28	15,66	0,31

  
CENTRO DE SERVIÇOS  
CONTÁBEIS JANUSA SOTERO  
LTDA  
Janusa Cristina G. Sotero -Diretora  
CT CRC-PB 5.481

  
FRANCISCO NENIVALDO DE  
SOUSA  
PREFEITO

**Prefeitura Municipal de Ibiara**

Secretaria Municipal da Fazenda

Departamento de Contabilidade - Orçamento-Programa de 2024 - R\$ 1,00

Demonstrativo da Evolução das Despesas Realizadas nos Últimos 03 Exercícios

Cód. Despesa	Descrição da Despesa	Totais	2020	2021	2022
<b>3000.00</b>	<b>DESPESAS CORRENTES</b>				
	<b>Geral:</b>	<b>62.341.719</b>	<b>16.649.157</b>	<b>20.826.932</b>	<b>24.865.630</b>
	<b>Direta:</b>	<b>62.341.719</b>	<b>16.649.157</b>	<b>20.826.932</b>	<b>24.865.630</b>
	<b>Indireta:</b>				
3100.00	PESSOAL E ENCARGOS SOCIAIS				
	<b>Geral:</b>	<b>32.641.590</b>	<b>9.326.767</b>	<b>11.047.922</b>	<b>12.266.901</b>
	<b>Direta:</b>	<b>32.641.590</b>	<b>9.326.767</b>	<b>11.047.922</b>	<b>12.266.901</b>
	<b>Indireta:</b>				
3190.00	Aplicações Diretas				
	<b>Geral:</b>	<b>32.641.590</b>	<b>9.326.767</b>	<b>11.047.922</b>	<b>12.266.901</b>
	<b>Direta:</b>	<b>32.641.590</b>	<b>9.326.767</b>	<b>11.047.922</b>	<b>12.266.901</b>
	<b>Indireta:</b>				
3190.04	Contratação por Tempo Determinado				
	<b>Geral:</b>	<b>3.139.764</b>	<b>650.313</b>	<b>1.126.773</b>	<b>1.362.677</b>
	<b>Direta:</b>	<b>3.139.764</b>	<b>650.313</b>	<b>1.126.773</b>	<b>1.362.677</b>
	<b>Indireta:</b>				
3190.11	Vencimentos e Vantagens Fixas - Pessoal Civil				
	<b>Geral:</b>	<b>23.217.155</b>	<b>7.132.327</b>	<b>7.530.477</b>	<b>8.554.351</b>
	<b>Direta:</b>	<b>23.217.155</b>	<b>7.132.327</b>	<b>7.530.477</b>	<b>8.554.351</b>
	<b>Indireta:</b>				
3190.13	Obrigações Patronais				
	<b>Geral:</b>	<b>5.852.570</b>	<b>1.331.824</b>	<b>2.173.753</b>	<b>2.346.993</b>
	<b>Direta:</b>	<b>5.852.570</b>	<b>1.331.824</b>	<b>2.173.753</b>	<b>2.346.993</b>
	<b>Indireta:</b>				
3190.91	Sentenças Judiciais				
	<b>Geral:</b>	<b>423.501</b>	<b>205.942</b>	<b>216.919</b>	<b>640</b>
	<b>Direta:</b>	<b>423.501</b>	<b>205.942</b>	<b>216.919</b>	<b>640</b>
	<b>Indireta:</b>				
3190.92	Despesas de Exercícios Anteriores				
	<b>Geral:</b>	<b>8.600</b>	<b>6.360</b>		<b>2.240</b>
	<b>Direta:</b>	<b>8.600</b>	<b>6.360</b>		<b>2.240</b>
	<b>Indireta:</b>				
3200.00	JUROS E ENCARGOS DA DÍVIDA				
	<b>Geral:</b>	<b>51.018</b>	<b>10.723</b>	<b>30.027</b>	<b>10.267</b>
	<b>Direta:</b>	<b>51.018</b>	<b>10.723</b>	<b>30.027</b>	<b>10.267</b>
	<b>Indireta:</b>				
3290.00	Aplicações Diretas				
	<b>Geral:</b>	<b>51.018</b>	<b>10.723</b>	<b>30.027</b>	<b>10.267</b>
	<b>Direta:</b>	<b>51.018</b>	<b>10.723</b>	<b>30.027</b>	<b>10.267</b>
	<b>Indireta:</b>				
3290.21	Juros sobre a Dívida por Contrato				
	<b>Geral:</b>	<b>51.018</b>	<b>10.723</b>	<b>30.027</b>	<b>10.267</b>
	<b>Direta:</b>	<b>51.018</b>	<b>10.723</b>	<b>30.027</b>	<b>10.267</b>
	<b>Indireta:</b>				
3300.00	OUTRAS DESPESAS CORRENTES				
	<b>Geral:</b>	<b>29.649.111</b>	<b>7.311.667</b>	<b>9.748.982</b>	<b>12.588.462</b>
	<b>Direta:</b>	<b>29.649.111</b>	<b>7.311.667</b>	<b>9.748.982</b>	<b>12.588.462</b>
	<b>Indireta:</b>				

**Prefeitura Municipal de Ibiara**

Secretaria Municipal da Fazenda

Departamento de Contabilidade - Orçamento-Programa de 2024 - R\$ 1,00

Demonstrativo da Evolução das Despesas Realizadas nos Últimos 03 Exercícios

Cód. Despesa	Descrição da Despesa	Totais	2020	2021	2022
3350.00	Transferências a Instituições Privadas sem Fins Lucrativos				
	<b>Geral:</b>	<b>130.137</b>	<b>24.819</b>	<b>58.794</b>	<b>46.523</b>
	Direta:	130.137	24.819	58.794	46.523
	Indireta:				
3350.41	Contribuições				
	<b>Geral:</b>	<b>130.137</b>	<b>24.819</b>	<b>58.794</b>	<b>46.523</b>
	Direta:	130.137	24.819	58.794	46.523
	Indireta:				
3390.00	Aplicações Diretas				
	<b>Geral:</b>	<b>29.518.974</b>	<b>7.286.848</b>	<b>9.690.188</b>	<b>12.541.939</b>
	Direta:	29.518.974	7.286.848	9.690.188	12.541.939
	Indireta:				
3390.14	Diárias - Civil				
	<b>Geral:</b>	<b>97.000</b>	<b>21.454</b>	<b>32.955</b>	<b>42.591</b>
	Direta:	97.000	21.454	32.955	42.591
	Indireta:				
3390.30	Material de Consumo				
	<b>Geral:</b>	<b>8.301.861</b>	<b>1.531.995</b>	<b>2.933.276</b>	<b>3.836.590</b>
	Direta:	8.301.861	1.531.995	2.933.276	3.836.590
	Indireta:				
3390.31	Premiações Culturais, Artísticas, Científicas, Desportivas e Outras (6)(1)				
	<b>Geral:</b>	<b>32.733</b>	<b>3.500</b>	<b>2.620</b>	<b>26.613</b>
	Direta:	32.733	3.500	2.620	26.613
	Indireta:				
3390.32	Material de Distribuição Gratuita				
	<b>Geral:</b>	<b>6.312</b>	<b>5.912</b>		<b>400</b>
	Direta:	6.312	5.912		400
	Indireta:				
3390.35	Serviços de Consultoria				
	<b>Geral:</b>	<b>714.944</b>	<b>68.275</b>	<b>162.000</b>	<b>484.669</b>
	Direta:	714.944	68.275	162.000	484.669
	Indireta:				
3390.36	Outros Serviços de Terceiros - Pessoa Física				
	<b>Geral:</b>	<b>4.262.622</b>	<b>1.164.484</b>	<b>1.454.365</b>	<b>1.643.773</b>
	Direta:	4.262.622	1.164.484	1.454.365	1.643.773
	Indireta:				
3390.39	Outros Serviços de Terceiros - Pessoa Jurídica				
	<b>Geral:</b>	<b>14.275.293</b>	<b>3.981.000</b>	<b>4.656.968</b>	<b>5.637.324</b>
	Direta:	14.275.293	3.981.000	4.656.968	5.637.324
	Indireta:				
3390.40	Serviços de Tecnologia da Informação e Comunicação - Pessoa Jurídica				
	<b>Geral:</b>	<b>246.499</b>	<b>84.199</b>	<b>82.700</b>	<b>79.600</b>
	Direta:	246.499	84.199	82.700	79.600
	Indireta:				
3390.47	Obrigações Tributárias e Contributivas				
	<b>Geral:</b>	<b>571.259</b>	<b>131.909</b>	<b>168.464</b>	<b>270.886</b>
	Direta:	571.259	131.909	168.464	270.886
	Indireta:				



**Prefeitura Municipal de Ibiara**

Secretaria Municipal da Fazenda

Departamento de Contabilidade - Orçamento-Programa de 2024 - R\$ 1,00

Demonstrativo da Evolução das Despesas Realizadas nos Últimos 03 Exercícios

Cód. Despesa	Descrição da Despesa	Totais	2020	2021	2022
3390.48	Outros Auxílios Financeiros a Pessoas Físicas				
	<b>Geral:</b>	<b>144.786</b>	<b>27.010</b>	<b>50.680</b>	<b>67.096</b>
	Direta:	144.786	27.010	50.680	67.096
	Indireta:				
3390.91	Sentenças Judiciais				
	<b>Geral:</b>	<b>213.660</b>	<b>1.791</b>		<b>211.869</b>
	Direta:	213.660	1.791		211.869
	Indireta:				
3390.92	Despesas de Exercícios Anteriores				
	<b>Geral:</b>	<b>172.827</b>	<b>71.636</b>	<b>85.688</b>	<b>15.503</b>
	Direta:	172.827	71.636	85.688	15.503
	Indireta:				
3390.93	Indenizações e Restituições				
	<b>Geral:</b>	<b>479.179</b>	<b>193.683</b>	<b>60.471</b>	<b>225.025</b>
	Direta:	479.179	193.683	60.471	225.025
	Indireta:				
<b>4000.00</b>	<b>DESPESAS DE CAPITAL</b>				
	<b>Geral:</b>	<b>6.501.267</b>	<b>1.248.593</b>	<b>2.183.120</b>	<b>3.069.554</b>
	Direta:	6.501.267	1.248.593	2.183.120	3.069.554
	Indireta:				
4400.00	INVESTIMENTOS				
	<b>Geral:</b>	<b>5.694.215</b>	<b>1.011.366</b>	<b>1.875.232</b>	<b>2.807.616</b>
	Direta:	5.694.215	1.011.366	1.875.232	2.807.616
	Indireta:				
4490.00	Aplicações Diretas				
	<b>Geral:</b>	<b>5.694.215</b>	<b>1.011.366</b>	<b>1.875.232</b>	<b>2.807.616</b>
	Direta:	5.694.215	1.011.366	1.875.232	2.807.616
	Indireta:				
4490.51	Obras e Instalações				
	<b>Geral:</b>	<b>4.419.441</b>	<b>544.046</b>	<b>1.532.820</b>	<b>2.342.574</b>
	Direta:	4.419.441	544.046	1.532.820	2.342.574
	Indireta:				
4490.52	Equipamentos e Material Permanente				
	<b>Geral:</b>	<b>1.224.143</b>	<b>462.983</b>	<b>330.848</b>	<b>430.312</b>
	Direta:	1.224.143	462.983	330.848	430.312
	Indireta:				
4490.61	Aquisição de Imóveis				
	<b>Geral:</b>	<b>3.909</b>		<b>3.909</b>	
	Direta:	3.909		3.909	
	Indireta:				
4490.92	Despesas de Exercícios Anteriores				
	<b>Geral:</b>	<b>1.504</b>	<b>1.504</b>		
	Direta:	1.504	1.504		
	Indireta:				
4490.93	Indenizações e Restituições				
	<b>Geral:</b>	<b>45.218</b>	<b>2.833</b>	<b>7.655</b>	<b>34.730</b>
	Direta:	45.218	2.833	7.655	34.730
	Indireta:				



**Prefeitura Municipal de Ibiara**

Secretaria Municipal da Fazenda

Departamento de Contabilidade - Orçamento-Programa de 2024 - R\$ 1,00

Demonstrativo da Evolução das Despesas Realizadas nos Últimos 03 Exercícios

Cód. Despesa	Descrição da Despesa	Totais	2020	2021	2022
4600.00	AMORTIZAÇÃO DA DÍVIDA				
	<b>Geral:</b>	<b>807.052</b>	<b>237.227</b>	<b>307.887</b>	<b>261.938</b>
	Direta:	807.052	237.227	307.887	261.938
	Indireta:				
4690.00	Aplicações Diretas				
	<b>Geral:</b>	<b>807.052</b>	<b>237.227</b>	<b>307.887</b>	<b>261.938</b>
	Direta:	807.052	237.227	307.887	261.938
	Indireta:				
4690.71	Principal da Dívida Contratual Resgatado				
	<b>Geral:</b>	<b>807.052</b>	<b>237.227</b>	<b>307.887</b>	<b>261.938</b>
	Direta:	807.052	237.227	307.887	261.938
	Indireta:				
	1 - Total da Direta:	68.842.985	17.897.749	23.010.051	27.935.185
	2 - Total da Indireta:				
	3 - Total ( 1 + 2 ):	68.842.985	17.897.749	23.010.051	27.935.185
	Total da Intra-Orçamentária:				
	Percentual de Evolução no Período ( %):			28,56	21,40

  
CENTRO DE SERVIÇOS  
CONTABEIS JANUSA SOTERO  
LTDA  
Janusa Cristina G. Sotero -Diretora  
CT CRC-PB 5.481

  
FRANCISCO MENIVALDO DE  
SOUSA  
PREFEITO



# Prefeitura Municipal de Ibiara

Secretaria Municipal da Fazenda

Departamento de Contabilidade - Orçamento-Programa de 2024 - R\$ 1,00

Demonstrativo da Evolução das Despesas Realizadas nos Últimos 03 Exercícios (Órgão)

Cód. Despesa	Descrição da Despesa	Totais	2020	2021	2022
<b>001</b>	<b>Prefeitura Municipal de Ibiara</b>				
<b>3000.00</b>	<b>DESPESAS CORRENTES</b>	<b>59.689.060</b>	<b>15.841.460</b>	<b>20.018.114</b>	<b>23.829.486</b>
3100.00	PESSOAL E ENCARGOS SOCIAIS	30.863.029	8.782.949	10.506.936	11.573.143
3190.00	Aplicações Diretas	30.863.029	8.782.949	10.506.936	11.573.143
3190.04	Contratação por Tempo Determinado	3.139.764	650.313	1.126.773	1.362.677
3190.11	Vencimentos e Vantagens Fixas - Pessoal Civil	21.774.401	6.693.883	7.092.374	7.988.144
3190.13	Obrigações Patronais	5.516.764	1.226.452	2.070.870	2.219.442
3190.91	Sentenças Judiciais	423.501	205.942	216.919	640
3190.92	Despesas de Exercícios Anteriores	8.600	6.360		2.240
3200.00	JUROS E ENCARGOS DA DÍVIDA	51.018	10.723	30.027	10.267
3290.00	Aplicações Diretas	51.018	10.723	30.027	10.267
3290.21	Juros sobre a Dívida por Contrato	51.018	10.723	30.027	10.267
3300.00	OUTRAS DESPESAS CORRENTES	28.775.013	7.047.788	9.481.150	12.246.076
3350.00	Transferências a Instituições Privadas sem Fins Lucrativos	130.137	24.819	58.794	46.523
3350.41	Contribuições	130.137	24.819	58.794	46.523
3390.00	Aplicações Diretas	28.644.876	7.022.969	9.422.355	12.199.552
3390.14	Diárias - Civil	97.000	21.454	32.955	42.591
3390.30	Material de Consumo	8.235.524	1.508.658	2.917.433	3.809.433
3390.31	Premiações Culturais, Artísticas, Científicas, Desportivas e Outras (6)(I)	32.733	3.500	2.620	26.613
3390.32	Material de Distribuição Gratuita	6.312	5.912		400
3390.35	Serviços de Consultoria	508.365	5.675	78.000	424.690
3390.36	Outros Serviços de Terceiros - Pessoa Física	4.107.193	1.097.529	1.416.717	1.592.947
3390.39	Outros Serviços de Terceiros - Pessoa Jurídica	13.879.698	3.899.371	4.545.827	5.434.500
3390.40	Serviços de Tecnologia da Informação e Comunicação - Pessoa Jurídica	196.500	55.000	63.500	78.000
3390.47	Obrigações Tributárias e Contributivas	571.259	131.909	168.464	270.886
3390.48	Outros Auxílios Financeiros a Pessoas Físicas	144.786	27.010	50.680	67.096
3390.91	Sentenças Judiciais	213.660	1.791		211.869
3390.92	Despesas de Exercícios Anteriores	172.827	71.636	85.688	15.503
3390.93	Indenizações e Restituições	479.020	193.524	60.471	225.025
<b>4000.00</b>	<b>DESPESAS DE CAPITAL</b>	<b>6.486.301</b>	<b>1.246.671</b>	<b>2.183.120</b>	<b>3.056.511</b>
4400.00	INVESTIMENTOS	5.679.250	1.009.444	1.875.232	2.794.573
4490.00	Aplicações Diretas	5.679.250	1.009.444	1.875.232	2.794.573
4490.51	Obras e Instalações	4.419.441	544.046	1.532.820	2.342.574
4490.52	Equipamentos e Material Permanente	1.209.178	461.061	330.848	417.269
4490.61	Aquisição de Imóveis	3.909		3.909	
4490.92	Despesas de Exercícios Anteriores	1.504	1.504		
4490.93	Indenizações e Restituições	45.218	2.833	7.655	34.730
4600.00	AMORTIZAÇÃO DA DÍVIDA	807.052	237.227	307.887	261.938
4690.00	Aplicações Diretas	807.052	237.227	307.887	261.938
4690.71	Principal da Dívida Contratual Resgatado	807.052	237.227	307.887	261.938
	<b>Parcial:</b>	<b>66.175.362</b>	<b>17.088.131</b>	<b>22.201.233</b>	<b>26.885.997</b>





# Prefeitura Municipal de Ibiara

Secretaria Municipal da Fazenda

Departamento de Contabilidade - Orçamento-Programa de 2024 - R\$ 1,00

Demonstrativo da Evolução das Despesas Realizadas nos Últimos 03 Exercícios (Órgão)

Cód. Despesa	Descrição da Despesa	Totais	2020	2021	2022
<b>002</b>	<b>Câmara Municipal de Ibiara</b>				
<b>3000.00</b>	<b>DESPESAS CORRENTES</b>	<b>2.652.659</b>	<b>807.696</b>	<b>808.818</b>	<b>1.036.144</b>
3100.00	PESSOAL E ENCARGOS SOCIAIS	1.778.561	543.817	540.986	693.758
3190.00	Aplicações Diretas	1.778.561	543.817	540.986	693.758
3190.11	Vencimentos e Vantagens Fixas - Pessoal Civil	1.442.754	438.445	438.103	566.207
3190.13	Obrigações Patronais	335.806	105.373	102.883	127.551
3300.00	OUTRAS DESPESAS CORRENTES	874.098	263.879	267.832	342.387
3390.00	Aplicações Diretas	874.098	263.879	267.832	342.387
3390.30	Material de Consumo	66.337	23.337	15.843	27.157
3390.35	Serviços de Consultoria	206.579	62.600	84.000	59.979
3390.36	Outros Serviços de Terceiros - Pessoa Física	155.429	66.955	37.648	50.826
3390.39	Outros Serviços de Terceiros - Pessoa Jurídica	395.595	81.629	111.141	202.824
3390.40	Serviços de Tecnologia da Informação e Comunicação - Pessoa Jurídica	49.999	29.199	19.200	1.600
3390.93	Indenizações e Restituições	159	159		
<b>4000.00</b>	<b>DESPESAS DE CAPITAL</b>	<b>14.965</b>	<b>1.922</b>		<b>13.043</b>
4400.00	INVESTIMENTOS	14.965	1.922		13.043
4490.00	Aplicações Diretas	14.965	1.922		13.043
4490.52	Equipamentos e Material Permanente	14.965	1.922		13.043
	<b>Parcial:</b>	<b>2.667.624</b>	<b>809.618</b>	<b>808.818</b>	<b>1.049.187</b>
	<b>Total:</b>	<b>68.842.985</b>	<b>17.897.749</b>	<b>23.010.051</b>	<b>27.935.185</b>
	<b>Total da Intra-Orçamentária:</b>				
	Percentual de Evolução no Período (%):			28,56	21,40

  
CENTRO DE SERVIÇOS  
CONTABEIS JANUSA SOTERO  
LTDA  
Janusa Cristina G. Sotero -Diretora  
CT CRC-PB 5.481

  
FRANCISCO NIVALDO DE  
SOUSA  
PREFEITO

---

Departamento de Contabilidade - Orçamento-Programa de 2024 - R\$ 1,00  
**Demonstrativo Regionalizado do Efeito sobre as Receitas e Despesas**

---

Demonstrativo regionalizado do efeito, sobre as receitas e despesas, decorrente de isenções, anistias, remissões, subsídios e benefícios de natureza financeira, tributária e creditícia.

O Demonstrativo regionalizado do efeito, sobre as receitas e despesas, decorrentes de isenções, anistias, remissões, subsídios e benefícios de natureza financeira, tributária e creditícia, para o exercício financeiro de 2024, foi elaborado em conformidade com o disposto no:

**FUNDAMENTAÇÃO:**

Parágrafo 6.º do art. 165 da Constituição Federal, que estabelece a obrigação de o Poder Executivo apresentar demonstrativo regionalizado do efeito, sobre as receitas e despesas, decorrente de isenções, anistias, remissões, subsídios e benefícios de natureza financeira, tributária e creditícia.

Inciso II do art. 5.º da Lei Complementar n.º101, de quatro de maio de 2000, que estabelece que o projeto de lei orçamentária anual (LOA) será acompanhado de documento a que se refere o § 6.º do art. 165 da Constituição Federal, bem como das medidas de compensação a renúncias de receita e ao aumento de despesas obrigatórias de caráter continuado.

No que se refere à renúncia fiscal, segundo o disposto no § 1.º do art. 14 da Lei Complementar n.º101/2000, compreende anistia, remissão, subsídio, crédito presumido, concessão de isenção em caráter geral, alteração de alíquota ou modificação de base de cálculo que implique redução discriminada de tributos ou contribuições, e outros benefícios que correspondam a tratamento diferenciado.

A Secretaria Municipal da Fazenda elabora esse Demonstrativo, na parte referente aos benefícios de natureza tributária, que acompanhou a Lei de Diretrizes Orçamentárias – LDO. Apresentada no AMF - Demonstrativo 7 (LRF, art. 4º, § 2º, inciso V) - ESTIMATIVA E COMPENSAÇÃO DA RENÚNCIA DE RECEITA.

Ao cumprir esse importante preceito constitucional, a Prefeitura Municipal, está contribuindo para tornar cada vez mais transparente a administração das finanças públicas, na medida em que busca aprimorar a avaliação do montante de tributos cujo pagamento a legislação tributária permite dispensar ou reduzir, em favor de regiões e/ou setores econômicos (novos empreendimentos no Município), bem como enseja, por outrolado, que a iniciativa privada participe da execução de tarefas que a sociedade considera importantes do ponto de vista econômico e social.

Finalmente, é de se ressaltar que, apresentando este Demonstrativo, estamos, certamente, oferecendo um valioso subsídio para que as autoridades e a sociedade em geral tenham melhores condições de aferir os benefícios e os custos caso ocorra a renúncia fiscal, principalmente quando se depara com extrema escassez de recursos para atender os diversos compromissos governamentais.

**FRANCISCO NENIVALDO DE SOUSA**  
Prefeito Constitucional



**Prefeitura Municipal de Ibiara**

Secretaria Municipal da Fazenda

Departamento de Contabilidade - Orçamento-Programa de 2024 - R\$ 1,00

Demonst. da Compatibilidade da Programação dos Orçamentos com os Objetivos e Metas

R\$ 1,00

Cód. Receita	Descrição da Receita	2024	
		PPA	Orçamento
<b>Criação</b>			
<b>1.0.0.0.00.0.0.00</b>	<b>Receitas Correntes.</b>		4.238.086
1.1.0.0.00.0.0.00	Impostos, Taxas e Contribuições de Melhoria		101.903
1.1.1.0.00.0.0.00	IMPOSTOS		19.070
1.1.1.2.00.0.0.00	Impostos sobre o Patrimônio		19.070
1.1.1.2.50.0.0.00	Imposto sobre a Propriedade Predial e Territorial Urbana		1.000
1.1.1.2.50.0.3.00	Imposto sobre a Propriedade Predial e Territorial Urbana - Dívida Ativa		500
1.1.1.2.50.0.4.00	Imposto sobre a Propriedade Predial e Territorial Urbana - Dívida Ativa - Multas e Juros de Mora da Dívida Ativa		500
1.1.1.2.53.0.0.00	Impostos sobre Transmissão Inter Vivos de Bens Imóveis e de Direitos Reais sobre Imóveis		18.070
1.1.1.2.53.0.1.00	Imposto s/Transmissão Inter Vivos de B.Imóveis e Direitos Reais s/Imóveis-ITBI		18.070
1.1.2.0.00.0.0.00	Taxas		82.833
1.1.2.1.00.0.0.00	Taxas Pelo Exercício do Poder de Polícia		80.833
1.1.2.1.01.0.0.00	Taxas de Inspeção, Controle e Fiscalização		80.833
1.1.2.1.01.0.1.03	Taxas de Inspeção, Controle e Fiscalização – Principal		80.833
1.1.2.2.00.0.0.00	Taxas Pela Prestação de Serviços		2.000
1.1.2.2.01.0.0.00	Taxas pela Prestação de Serviços em Geral		2.000
1.1.2.2.01.0.1.02	Taxas pela Prestação de Serviços em Geral – Principal		2.000
1.3.0.0.00.0.0.00	RECEITA PATRIMONIAL		20.987
1.3.2.0.00.0.0.00	Valores Mobiliários		20.987
1.3.2.1.00.0.0.00	Juros e Correções Monetárias		20.987
1.3.2.1.01.0.0.00	Remuneração de Depósitos Bancários		20.987
1.3.2.1.01.0.1.12	Remuneração de Depósitos Bancários - SUS/FNS BLOCO CUSTEIO		6.400
1.3.2.1.01.0.1.25	Remun. de Depósitos Bancários - Convenio-SAUDE ESTADO CONV.		209
1.3.2.1.01.0.1.26	Remuneração de Depósitos Bancários – ASSISTENCIA/ESTADO		1.200
1.3.2.1.01.0.1.27	Remuneração de Depósitos Bancários - FNDE PNAE		500
1.3.2.1.01.0.1.28	Receita de Remuneração de Depósitos - FNDE-PNATE		500
1.3.2.1.01.0.1.29	Remuneração de Depósitos Bancários -FNDE PDDE		200
1.3.2.1.01.0.1.42	Remuneração de Depósitos Bancários - FNDE		4.740
1.3.2.1.01.0.1.43	Remuneração de Depósitos Bancários PISO ENFERMAGEM		500
1.3.2.1.01.0.1.44	Remun.de Depósitos Bancários -Saude SUS -Estado		6.738
1.6.0.0.00.0.0.00	RECEITA DE SERVIÇOS		10.000
1.6.1.0.00.0.0.00	Serviços Administrativos e Comerciais Gerais		9.000
1.6.1.1.00.0.0.00	Serviços Administrativos e Comerciais Gerais		9.000
1.6.1.1.02.0.0.00	Inscrição em Concursos e Processos Seletivos		9.000
1.6.1.1.02.0.1.00	Inscrição em Concursos e Processos Seletivos - Principal		9.000
1.6.9.0.00.0.0.00	Outros Serviços		1.000
1.6.9.9.00.0.0.00	Outros Serviços		1.000
1.6.9.9.99.0.0.00	Outros Serviços		1.000
1.6.9.9.99.0.1.02	Outros Serviços – Principal		1.000
1.7.0.0.00.0.0.00	TRANSFERENCIAS CORRENTES		4.067.696
1.7.1.0.00.0.0.00	Transferências da União e de suas Entidades		3.976.696
1.7.1.1.00.0.0.00	Transferências Decorrentes de Participação na Receita da União		1.500.000
1.7.1.1.51.0.0.00	Cota-Parte do Fundo de Participação dos Municípios - FPM		1.500.000
1.7.1.1.51.2.1.01	Cota-Parte do Fundo de Participação dos Municípios - Cotas Extraordinárias - Principal		1.500.000
1.7.1.2.00.0.0.00	Transferências das Compensações Financeiras pela Exploração de Recursos Naturais		314.300
1.7.1.2.52.0.0.00	Cota-parte da Compensação Financeira pela Produção de Petróleo		314.300
1.7.1.2.52.4.1.00	Cota-Parte do Fundo Especial do Petróleo – FEP – Principal		314.300
1.7.1.3.00.0.0.00	Transferências de Recursos do Sistema Único de Saúde – SUS		1.922.552
1.7.1.3.50.0.0.00	Transferências de Recursos do Sistema Único de Saúde – SUS – Repasses Fundo a Fun do - Bloco de Manutenção das Ações e Serviços Públicos de Saúde		1.922.552
1.7.1.3.50.1.1.00	INCENTIVO FINANCEIRO DA APS - DESEMPENHO		118.520
1.7.1.3.50.1.1.01	APOIO À MANUTENÇÃO DOS POLOS DE ACADEMIA DA SAÚDE		37.674
1.7.1.3.50.1.1.02	Bloco Atenção Primária - Incentivo para Ações Estratégicas		245.000
1.7.1.3.50.1.1.03	Bloco Atenção Primária - Prog.de Informatização da APS		75.348
1.7.1.3.50.1.1.04	Bloco Atenção Primária-Agentes Comunitários de Saúde - ACS		453.800

**Prefeitura Municipal de Ibiara**

Secretaria Municipal da Fazenda

Departamento de Contabilidade - Orçamento-Programa de 2024 - R\$ 1,00

Demonst. da Compatibilidade da Programação dos Orçamentos com os Objetivos e Metas

R\$ 1,00

Cód. Receita	Descrição da Receita	2024	
		PPA	Orçamento
<b>Criação</b>			
1.7.1.3.50.1.1.06	Incremento Custeio - Atenção Primária		450.000
1.7.1.3.50.1.1.09	Atenção Primária - EMENDA INDIVIDUAL		22.501
1.7.1.3.50.1.1.28	Atenção Primária - Emenda de Bancada		22.501
1.7.1.3.50.2.1.01	Atenção Especializada -EMENDA DE BANCADA		18.841
1.7.1.3.50.2.1.02	Serviço de Atendimento Móvel às Urgências SAMU		275.259
1.7.1.3.50.2.1.08	Atenção Especializada -EMENDA DE INDIVIDUAL		17.200
1.7.1.3.50.3.1.00	Vigilância em Saúde -Remun.Agentes Endemia		66.570
1.7.1.3.50.3.1.01	Transf. Manut. Ações e Serv. Públicos de Saúde – Vigilância Sanitaria		12.558
1.7.1.3.50.3.1.05	Vigilancia em Saúde - EMENDA BANCADA		18.841
1.7.1.3.50.3.1.06	Vigilancia em Saúde - ações diversas		19.346
1.7.1.3.50.5.1.00	Transf. de Rec. – Gestão do SUS - Principal		2.093
1.7.1.3.50.5.1.01	Gestão do SUS - Piso Salarial para profissionais da Enfermagem		66.500
1.7.1.4.00.0.0.00	Transferências de Recursos do Fundo Nacional do Desenvolvimento da Educação – FND E		101.950
1.7.1.4.52.0.0.00	Transferências referentes ao Programa Nacional de Alimentação Escolar – PNAE		101.950
1.7.1.4.52.0.1.00	Transf.Diretas do FNDE - Alimentação Escolar – PNAE - Principal		101.950
1.7.1.5.00.0.0.00	Transferências de Recursos de Complementação da União ao Fundo de Manutenção e Desenvolvimento da Educação Básica e de Valorização dos Profissionais da Educação – FUNDEB		41.523
1.7.1.5.52.0.0.00	Transferências de Recursos de Complementação da União ao Fundeb – VAAR		41.523
1.7.1.5.52.0.1.00	Transferências de Recursos de Complementação da União ao Fundeb – VAAR - Principal		41.523
1.7.1.6.00.0.0.00	Transferências de Recursos do Fundo Nacional de Assistência Social – FNAS		74.571
1.7.1.6.50.0.0.00	Transferências de Recursos do Fundo Nacional de Assistência Social – FNAS		74.571
1.7.1.6.50.0.1.00	Bloco da Gestão Prog. Bolsa Família e do Cadastro Único-IGDBF		51.899
1.7.1.6.50.0.1.03	Transferências de Recursos do Fundo Nacional de Assistência Social		10.500
1.7.1.6.50.0.1.17	Transferências FNAS - EMENDA BANCADA		12.172
1.7.1.7.00.0.0.00	Transferências de Convênios da União e de Suas Entidades		20.000
1.7.1.7.99.0.0.00	Outras Transferências de Convênios da União e de Suas Entidades		20.000
1.7.1.7.99.0.1.01	Outras Transferências de Convênios da UNIÃO-EMENDA INDIVIDUAL		10.000
1.7.1.7.99.0.1.02	Outras Transferências de Convênios da União - EMENDA BANCADA		10.000
1.7.1.9.00.0.0.00	Outras Transferências de Recursos da União e de suas Entidades		1.800
1.7.1.9.58.0.0.00	Transferência Obrigatória Decorrente da Lei Complementar nº 176/2020		1.800
1.7.1.9.58.0.1.00	Transferência Obrigatória Decorrente da Lei Complementar nº 176/2020 - Principal		1.800
1.7.2.0.00.0.0.00	Transferências dos Estados e do Distrito Federal e de suas Entidades		91.000
1.7.2.1.00.0.0.00	Participação na Receita dos Estados e Distrito Federal		6.000
1.7.2.1.53.0.0.00	Cota-Parte da Contribuição de Intervenção no Domínio Econômico		6.000
1.7.2.1.53.0.1.00	Cota-Parte Contribuição de Intervenção no Domínio Economico - CIDE		6.000
1.7.2.3.00.0.0.00	Transferências de Recursos do Sistema Único de Saúde – SUS		85.000
1.7.2.3.50.0.0.00	Transferências de Recursos do Sistema Único de Saúde – SUS		85.000
1.7.2.3.50.0.1.00	Transf. Rec. do Estado para Prog.de Saúde – Repasse Fundo a Fundo - Principal		85.000
1.9.0.00.0.0.00	OUTRAS RECEITAS CORRENTES		37.500
1.9.2.0.00.0.0.00	Indenizações, Restituições e Ressarcimentos		17.500
1.9.2.1.00.0.0.00	Indenizações		2.500
1.9.2.1.99.0.0.00	Outras Indenizações		2.500
1.9.2.1.99.0.1.00	Outras Indenizações - Principal		2.500
1.9.2.2.00.0.0.00	Restituições		15.000
1.9.2.2.99.0.0.00	Outras Restituições		15.000
1.9.2.2.99.0.1.00	Outras Restituições - Principal		15.000
1.9.9.0.00.0.0.00	Demais Receitas Correntes		20.000
1.9.9.9.00.0.0.00	Outras Receitas Correntes		20.000
1.9.9.9.99.0.0.00	Outras Receitas		20.000
1.9.9.9.99.3.1.02	Outras Receitas		20.000
<b>2.0.0.0.00.0.0.00</b>	<b>Receitas de Capital</b>		<b>8.208.155</b>
2.4.0.0.00.0.0.00	Transferências de Capital		8.208.155
2.4.1.0.00.0.0.00	Transferências da União e de suas Entidades		7.208.375



**Prefeitura Municipal de Ibiara**

Secretaria Municipal da Fazenda

Departamento de Contabilidade - Orçamento-Programa de 2024 - R\$ 1,00

Demonst. da Compatibilidade da Programação dos Orçamentos com os Objetivos e Metas

R\$ 1,00

Cód. Receita	Descrição da Receita	2024	
		PPA	Orçamento
<b>Criação</b>			
2.4.1.1.00.0.0.00	Transferências de Recursos do Sistema Único de Saúde - SUS		70.432
2.4.1.1.51.0.0.00	Transferências de Recursos do Sistema Único de Saúde – SUS - Fundo a Fundo - Bloc o de Estruturação da Rede de Serviços Públicos de Saúde		70.432
2.4.1.1.51.1.1.04	Investimento atenção primária - EMENDA INDIVIDUAL		17.772
2.4.1.1.51.1.1.05	Atenção Primária -Investimentos - EMENDA BANCADA		17.172
2.4.1.1.51.2.1.02	Atenção Especializada Investimento - EMENDA INDIVIDUAL		10.372
2.4.1.1.51.2.1.04	Atenção Especializada Investimento - EMENDA BANCADA		8.372
2.4.1.1.51.4.1.00	Vigilância em Saude - investimento - EMENDA INDIVIDUAL		8.372
2.4.1.1.51.4.1.02	Vigilancia em Saúde - Investimento - EMENDA BANCADA		8.372
2.4.1.2.00.0.0.00	Transferências de Recursos do Fundo Nacional do Desenvolvimento da Educação – FND E		378.374
2.4.1.2.50.0.0.00	Transferências de Recursos Destinados a Programas de Educação		378.374
2.4.1.2.50.9.1.00	Outras transferências destinadas a Programas de Educação - Principal		378.374
2.4.1.3.00.0.0.00	Transferências de Recursos do Fundo Nacional de Assistência Social – FNAS		15.536
2.4.1.3.50.0.0.00	Transferências de Recursos do Fundo Nacional de Assistência Social – FNAS		15.536
2.4.1.3.50.0.1.01	Transf. Recursos do Fundo Nacional de Assistência Social – FNAS		15.536
2.4.1.4.00.0.0.00	Transferências de Convênios da União e de suas Entidades		6.744.033
2.4.1.4.50.0.0.00	Transferências de Convênios da União para o Sistema Único de Saúde – SUS		37.600
2.4.1.4.50.0.1.03	Transf. de Convênios da União para o Sistema Único de Saúde – SUS EMENDA INDIV IDUAL		16.800
2.4.1.4.50.0.1.04	Transf. de Convênios da União para o Sistema Único de Saúde – SUS EMENDA BANC ADA		20.800
2.4.1.4.99.0.0.00	Outras Transferências de Convênios da União e de Suas Entidades		6.706.433
2.4.1.4.99.0.1.03	OUTRAS TRANS. DA UNIÃO -EMENDA INDIVIDUAL		323.200
2.4.1.4.99.0.1.04	OUTRAS TRANS. DA UNIÃO - EMENDA BANCADA		6.082.833
2.4.1.4.99.0.1.05	OUTRAS TRANS. DA UNIÃO -EMENDA INDIVIDUAL ESPECIAL		300.400
2.4.2.0.00.0.0.00	Transferências dos Estados e do Distrito Federal e de suas Entidades		999.780
2.4.2.2.00.0.0.00	Transferências de Convênios dos Estados e DF e de Suas Entidades		999.780
2.4.2.2.50.0.0.00	Transferências de Convênios dos Estados para o Sistema Único de Saúde – SUS		252.116
2.4.2.2.50.0.3.00	Transf.de Convênios dos Estados para o Sistema Único de Saúde – SUS		252.116
2.4.2.2.51.0.0.00	Transferências de Convênios dos Estados destinadas a Programas de Educação		747.664
2.4.2.2.51.0.1.00	Transferênc.e Conv. dos Estados destinadas a Programas de Educação - Principal		747.664
<b>9.0.0.0.00.0.0.00</b>	<b>Receitas Correntes.</b>		<b>3.300.120</b>
9.7.0.0.00.0.0.00	Transferências Correntes		3.300.120
9.7.1.0.00.0.0.00	Transferências da União e de suas Entidades		3.300.120
9.7.1.1.00.0.0.00	Transferências Decorrentes de Participação na Receita da União		3.300.120
9.7.1.1.51.0.0.00	Cota-Parte do Fundo de Participação dos Municípios - FPM		3.300.000
9.7.1.1.51.1.1.02	Cota-Parte do Fundo de Participação dos Municípios - Cota Mensal		3.300.000
9.7.1.1.52.0.0.00	Cota-Parte do Imposto Sobre a Propriedade Territorial Rural		120
9.7.1.1.52.0.1.02	Cota-Parte do Imposto Sobre a Propriedade Territorial Rural - Principa		120
<b>Parcial do Tipo de Modificação:</b>			<b>9.146.121</b>



**Prefeitura Municipal de Ibiara**

Secretaria Municipal da Fazenda

Departamento de Contabilidade - Orçamento-Programa de 2024 - R\$ 1,00

Demonst. da Compatibilidade da Programação dos Orçamentos com os Objetivos e Metas

R\$ 1,00

Cód. Receita	Descrição da Receita	2024	
		PPA	Orçamento
<b>Alteração</b>			
<b>1.0.0.0.00.0.0.00</b>	<b>Receitas Correntes.</b>	<b>21.100.006</b>	<b>26.945.867</b>
1.1.0.0.00.0.0.00	Impostos, Taxas e Contribuições de Melhoria	460.582	869.300
1.1.1.0.00.0.0.00	IMPOSTOS	460.582	869.300
1.1.1.2.00.0.0.00	Impostos sobre o Patrimônio	19.235	41.300
1.1.1.2.50.0.0.00	Imposto sobre a Propriedade Predial e Territorial Urbana	19.235	41.300
1.1.1.2.50.0.1.00	Imposto sobre a Propriedade Predial e Territorial Urbana - IPTU	19.235	41.300
1.1.1.3.00.0.0.00	Impostos sobre a Renda e Proventos de Qualquer Natureza	264.915	450.000
1.1.1.3.03.0.0.00	Imposto sobre a Renda - Retido na Fonte	264.915	450.000
1.1.1.3.03.1.1.00	Imposto sobre a Renda - Retido na Fonte - Trabalho - Principal	264.915	450.000
1.1.1.4.00.0.0.00	Impostos sobre a Produção e Circulação de Mercadorias e Serviços	176.432	378.000
1.1.1.4.51.0.0.00	Impostos sobre Serviços	176.432	378.000
1.1.1.4.51.1.1.00	Imposto sobre Serviços de Qualquer Natureza - Principal	176.432	378.000
1.2.0.0.00.0.0.00	Contribuições	299.974	265.211
1.2.4.0.00.0.0.00	Contribuição para o Custeio do Serviço de Iluminação Pública	299.974	265.211
1.2.4.1.00.0.0.00	Contribuição para o Custeio do Serviço de Iluminação Pública	299.974	265.211
1.2.4.1.50.0.0.00	Contribuição para o Custeio do Serviço de Iluminação Pública	299.974	265.211
1.2.4.1.50.0.1.00	Contribuição para o Custeio do Serviço de Iluminação Pública - Principal	299.974	265.211
1.3.0.0.00.0.0.00	RECEITA PATRIMONIAL	14.236	114.724
1.3.2.0.00.0.0.00	Valores Mobiliários	14.236	114.724
1.3.2.1.00.0.0.00	Juros e Correções Monetárias	14.236	114.724
1.3.2.1.01.0.0.00	Remuneração de Depósitos Bancários	14.236	114.724
1.3.2.1.01.0.1.00	Remuneração de Depósitos Bancários - Principal -Rec.Livres	2.778	16.744
1.3.2.1.01.0.1.02	Remuneração de Depósitos Bancários - Saúde/FNS/INVESTIMENTO	855	1.400
1.3.2.1.01.0.1.05	Remuneração de Depósitos Bancários - EDUCAÇÃO-ESTADO	607	50.000
1.3.2.1.01.0.1.08	Remuneração de Depósitos Bancários - EDUCAÇÃO MDE.	321	500
1.3.2.1.01.0.1.10	Rec.de Remun. de Depósitos Bancários de Recursos Vinculados - FUNDEB	641	19.200
1.3.2.1.01.0.1.11	Remuneração de Depósitos Bancários - SAUDE FEDERAL	1.774	500
1.3.2.1.01.0.1.13	Remuneração de Depósitos Bancários / FNDE-QSE	4.392	580
1.3.2.1.01.0.1.17	Remuneração de Depósitos Bancários - OUTROS/ESTADO	295	200
1.3.2.1.01.0.1.19	Remuneração de Depósitos Bancários - FNAS	534	3.000
1.3.2.1.01.0.1.20	Receita de Rem. de Depósitos Bancários de Recursos -Fundo de Saude-FUS	592	2.000
1.3.2.1.01.0.1.21	Remuneração de Depósitos Bancários - OUTROS/UNIÃO	592	20.000
1.3.2.1.01.0.1.22	Remuneração de Depósitos Bancários - CIDE	321	100
1.3.2.1.01.0.1.24	Remuneração de Depósitos Bancários - FEP	534	500
1.7.0.0.00.0.0.00	TRANSFERENCIAS CORRENTES	20.325.214	25.696.632
1.7.1.0.00.0.0.00	Transferências da União e de suas Entidades	14.269.542	18.653.165
1.7.1.1.00.0.0.00	Transferências Decorrentes de Participação na Receita da União	12.290.636	16.500.600
1.7.1.1.51.0.0.00	Cota-Parte do Fundo de Participação dos Municípios - FPM	12.289.331	16.500.000
1.7.1.1.51.1.1.00	Cota-Parte do Fundo de Participação dos Municípios - Cota Mensal - Principal	12.289.331	16.500.000
1.7.1.1.52.0.0.00	Cota-Parte do Imposto Sobre a Propriedade Territorial Rural	1.305	600
1.7.1.1.52.0.1.00	Cota-Parte do Imposto Sobre a Propriedade Territorial Rural - Principal	1.305	600
1.7.1.3.00.0.0.00	Transferências de Recursos do Sistema Único de Saúde - SUS	688.548	979.470
1.7.1.3.50.0.0.00	Transferências de Recursos do Sistema Único de Saúde - SUS - Repasses Fundo a Fundo - Bloco de Manutenção das Ações e Serviços Públicos de Saúde	688.548	979.470
1.7.1.3.50.1.1.05	INCENTIVO FINANCEIRO A APS- CAPITAÇÃO PONDERADA	147.472	779.000
1.7.1.3.50.1.1.07	Transf. Atenção Primária -Rec.COVID	38.471	40.000
1.7.1.3.50.1.1.08	Transf. de Rec. do Bloco de Man.das Ações e Serv.Púb.de Saúde - Atenção Primária	310.036	15.000
1.7.1.3.50.2.1.00	Transferência de Recursos do SUS - Atenção de Média e Alta Complexidade Ambulatorial e Hospitalar - Principal	81.216	5.100
1.7.1.3.50.3.1.03	Vigilância em Saúde - EMENDA INDIVIDUAL	12.824	16.799
1.7.1.3.50.4.1.00	Transferência de Recursos do SUS - Assistência Farmacêutica - Principal	44.883	38.000
1.7.1.3.50.9.1.00	Transf. Rec. SUS - Outros Prog. Financiados por Transf. Fundo a Fundo	53.646	85.571
1.7.1.4.00.0.0.00	Transferências de Recursos do Fundo Nacional do Desenvolvimento da Educação - FND E	228.497	138.129
1.7.1.4.50.0.0.00	Transferências do Salário-Educação	78.424	74.000
1.7.1.4.50.0.1.00	Transferências do Salário-Educação - Principal	78.424	74.000



**Prefeitura Municipal de Ibiara**

Secretaria Municipal da Fazenda

Departamento de Contabilidade - Orçamento-Programa de 2024 - R\$ 1,00

Demonst. da Compatibilidade da Programação dos Orçamentos com os Objetivos e Metas

R\$ 1,00

Cód. Receita	Descrição da Receita	2024	
		PPA	Orçamento
<b>Alteração</b>			
1.7.1.4.51.0.0.00	Transferências Diretas do FNDE referentes ao Programa Dinheiro Direto na Escola – PD DE	5.133	3.767
1.7.1.4.51.0.1.00	Transferências Diretas do FNDE referentes ao Programa Dinheiro Direto na Escola – PD DE – Principal	5.133	3.767
1.7.1.4.53.0.0.00	Transferências referentes ao Programa Nacional de Apoio ao Transporte do Escolar – PNATE	47.540	29.000
1.7.1.4.53.0.1.00	Transf. ao Programa Nacional de Apoio ao Transporte do Escolar – PNATE - Principal	47.540	29.000
1.7.1.4.99.0.0.00	Outras Transferências Diretas do Fundo Nacional do Desenvolvimento da Educação - FNDE	97.400	31.362
1.7.1.4.99.0.1.00	Outras Transf. Diretas do Fundo Nacional do Desenv. Educação - FNDE - Principal	97.400	31.362
1.7.1.5.00.0.0.00	Transferências de Recursos de Complementação da União ao Fundo de Manutenção e Desenvolvimento da Educação Básica e de Valorização dos Profissionais da Educação – FUNDEB	598.737	774.000
1.7.1.5.50.0.0.00	Transferências de Recursos de Complementação da União ao Fundeb – VAAT	111.438	296.000
1.7.1.5.50.0.1.00	Transferências de Recursos de Complementação da União ao Fundeb – VAAT - Principal	111.438	296.000
1.7.1.5.51.0.0.00	Transferências de Recursos de Complementação da União ao Fundeb – VAAF	487.299	478.000
1.7.1.5.51.0.1.00	Transferências de Recursos de Complementação da União ao Fundeb – VAAF - Principal	487.299	478.000
1.7.1.6.00.0.0.00	Transferências de Recursos do Fundo Nacional de Assistência Social – FNAS	463.124	260.966
1.7.1.6.50.0.0.00	Transferências de Recursos do Fundo Nacional de Assistência Social – FNAS	463.124	260.966
1.7.1.6.50.0.1.02	Blocos: PSE-MC - MÉDIA COMPLEXIDADE	14.132	13.891
1.7.1.6.50.0.1.04	Bloco PBF Componente: SCFV / PBF	25.242	118.488
1.7.1.6.50.0.1.05	COMPONENTE: PROGRAMA PRIMEIRA INFANCIA NO SUAS	152.698	100.497
1.7.1.6.50.0.1.06	Transferências FNAS - EMENDA INDIVIDUAL	78.697	12.172
1.7.1.6.50.0.1.07	Transferências de Recursos – FNAS -Acoes de Combate ao COVID-19	192.355	15.918
1.7.2.0.00.0.0.00	Transferências dos Estados e do Distrito Federal e de suas Entidades	2.290.328	2.621.467
1.7.2.1.00.0.0.00	Participação na Receita dos Estados e Distrito Federal	2.196.477	2.478.300
1.7.2.1.50.0.0.00	Cota-Parte do ICMS	2.078.714	2.300.000
1.7.2.1.50.0.1.00	Cota parte do ICMS	2.078.714	2.300.000
1.7.2.1.51.0.0.00	Cota-Parte do IPVA	116.481	177.000
1.7.2.1.51.0.1.00	Cota-Parte do IPVA – Principal	116.481	177.000
1.7.2.1.52.0.0.00	Cota-Parte do IPI - Municípios	1.282	1.300
1.7.2.1.52.0.1.00	Cota-Parte do IPI - Municípios - Principal	1.282	1.300
1.7.2.4.00.0.0.00	Transferências de Convênios dos Estados e DF e de Suas Entidades	27.805	76.000
1.7.2.4.51.0.0.00	Transferências de Convênios dos Estados Destinadas a Programas de Educação	27.805	76.000
1.7.2.4.51.0.1.00	Transferências de Convênios com o Estado - Educação	27.805	76.000
1.7.2.9.00.0.0.00	Outras Transferências dos Estados e Distrito Federal	66.046	67.167
1.7.2.9.51.0.0.00	Transferências de Estados destinadas à Assistência Social	66.046	67.167
1.7.2.9.51.0.1.00	Transferências de Estados destinadas à Assistência Social – ESTADO	66.046	67.167
1.7.5.0.00.0.0.00	Transferências de Outras Instituições Públicas	3.765.344	4.422.000
1.7.5.1.00.0.0.00	Transferências de Recursos do Fundo de Manutenção e Desenvolvimento da Educação Básica e de Valorização dos Profissionais da Educação - FUNDEB	3.765.344	4.422.000
1.7.5.1.50.0.0.00	Transferências de Recursos do Fundo de Manutenção e Desenvolvimento da Educação Básica e de Valorização dos Profissionais da Educação – FUNDEB	3.765.344	4.422.000
1.7.5.1.50.0.1.00	Transf.de Rec.do Fundo de Manut. e Desenv.da Educação - FUNDEB	3.765.344	4.422.000
<b>2.0.0.0.00.0.0.00</b>	<b>Receitas de Capital</b>	<b>10.241.830</b>	<b>1.481.715</b>
2.1.0.0.00.0.0.00	Operações de Crédito	109.001	118.807
2.1.1.0.00.0.0.00	Operações de Crédito - Mercado Interno	109.001	118.807
2.1.1.2.00.0.0.00	Operações de Crédito Contratuais - Mercado Interno	109.001	118.807
2.1.1.2.54.0.0.00	Operações de Crédito Internas para Programas de Modernização da Administração Pública	109.001	118.807
2.1.1.2.54.0.1.00	Operações de Crédito Internas para Prog.de Mod. da Administração Pública – Principal	109.001	118.807
2.2.0.0.00.0.0.00	Alienação de Bens	125.922	146.514
2.2.1.0.00.0.0.00	Alienação de Bens Móveis	62.961	57.559
2.2.1.3.00.0.0.00	Alienação de Bens Móveis e Semoventes	62.961	57.559
2.2.1.3.01.0.0.00	Alienação de Bens Móveis e Semoventes	62.961	57.559
2.2.1.3.01.0.1.00	Alienação de Bens Móveis e Semoventes – Principal	62.961	57.559
	Alienação de Bens Imóveis		

**Prefeitura Municipal de Ibiara**

Secretaria Municipal da Fazenda

Departamento de Contabilidade - Orçamento-Programa de 2024 - R\$ 1,00

Demonst. da Compatibilidade da Programação dos Orçamentos com os Objetivos e Metas

R\$ 1,00

Cód. Receita	Descrição da Receita	2024	
		PPA	Orçamento
<b>Alteração</b>			
2.2.2.0.00.0.0.00		62.961	88.955
2.2.2.1.00.0.0.00	Alienação de Bens Imóveis	62.961	88.955
2.2.2.1.01.0.0.00	Alienação de Bens Imóveis	62.961	88.955
2.2.2.1.01.0.1.00	Alienação de Bens Imóveis	62.961	88.955
2.4.0.0.00.0.0.00	Transferências de Capital	10.006.907	1.216.394
2.4.1.0.00.0.0.00	Transferências da União e de suas Entidades	9.686.855	768.191
2.4.1.1.00.0.0.00	Transferências de Recursos do Sistema Único de Saúde - SUS	319.879	341.435
2.4.1.1.51.0.0.00	Transferências de Recursos do Sistema Único de Saúde – SUS - Fundo a Fundo - Bloco de Estruturação da Rede de Serviços Públicos de Saúde	319.879	341.435
2.4.1.1.51.1.1.00	Transf. Rec. do Sist. Único de Saúde – SUS - Atenção Primária	223.702	236.607
2.4.1.1.51.2.1.00	Transf. Rec. Sis. Único de Saúde – SUS à Atenção Espec.– MAC	96.177	104.828
2.4.1.4.00.0.0.00	Transferências de Convênios da União e de suas Entidades	9.366.976	426.756
2.4.1.4.50.0.0.00	Transferências de Convênios da União para o Sistema Único de Saúde – SUS	1.146.401	119.466
2.4.1.4.50.0.1.00	Transf. de Convênio da União para o Sistema Único de Saúde – SUS – Principal	1.146.401	119.466
2.4.1.4.99.0.0.00	Outras Transferências de Convênios da União e de Suas Entidades	8.220.575	307.290
2.4.1.4.99.0.1.00	OUTRAS TRANSFERÊNCIAS DE CONVÊNIOS COM A UNIÃO	8.220.575	307.290
2.4.2.0.00.0.0.00	Transferências dos Estados e do Distrito Federal e de suas Entidades	320.052	448.203
2.4.2.2.00.0.0.00	Transferências de Convênios dos Estados e DF e de Suas Entidades	320.052	448.203
2.4.2.2.50.0.0.00	Transferências de Convênios dos Estados para o Sistema Único de Saúde – SUS	92.881	271.147
2.4.2.2.50.0.1.00	Transferências de Convênios dos Estados - SAÚDE	92.881	271.147
2.4.2.2.99.0.0.00	Outras Transferências de Convênios dos Estados e DF e de Suas Entidades	227.171	177.056
2.4.2.2.99.0.1.00	Outras Transferências de Convênios dos Estados	227.171	177.056
<b>9.0.0.0.00.0.0.00</b>	<b>Receitas Correntes.</b>	419.476	493.660
9.7.0.0.00.0.0.00	Transferências Correntes	419.476	493.660
9.7.2.0.00.0.0.00	Transferências dos Estados e do Distrito Federal e de suas Entidades	419.476	493.660
9.7.2.1.00.0.0.00	Participação na Receita dos Estados e Distrito Federal	419.476	493.660
9.7.2.1.50.0.0.00	Cota-Parte do ICMS	395.924	460.000
9.7.2.1.50.0.1.01	Cota-Parte do ICMS - Principal	395.924	460.000
9.7.2.1.51.0.0.00	Cota-Parte do IPVA	23.296	33.400
9.7.2.1.51.0.1.01	Cota-Parte do IPVA - Principal	23.296	33.400
9.7.2.1.52.0.0.00	Cota-Parte do IPI - Municípios	256	260
9.7.2.1.52.0.1.01	Cota-Parte do IPI - Municípios - Principal	256	260
<b>Parcial do Tipo de Modificação:</b>		<b>30.922.360</b>	<b>27.933.922</b>



**Prefeitura Municipal de Ibiara**

Secretaria Municipal da Fazenda

Departamento de Contabilidade - Orçamento-Programa de 2024 - R\$ 1,00

Demonst. da Compatibilidade da Programação dos Orçamentos com os Objetivos e Metas

R\$ 1,00

Cód. Receita	Descrição da Receita	2024	
		PPA	Orçamento
<b>Exclusão</b>			
<b>1.0.0.0.00.0.0.00</b>	<b>Receitas Correntes.</b>		5.269.603
1.1.0.0.00.0.0.00	Impostos, Taxas e Contribuições de Melhoria		20.304
1.1.1.0.00.0.0.00	IMPOSTOS		5.878
1.1.1.2.00.0.0.00	Impostos sobre o Patrimônio		5.878
1.1.1.2.53.0.0.00	Impostos sobre Transmissão Inter Vivos de Bens Imóveis e de Direitos Reais sobre Imóveis		5.878
1.1.1.2.53.0.1.02	Imposto sobre Transmissão "Inter Vivos" de Bens Imóveis e de Direitos Reais sobre Imóveis - Principal		5.878
1.1.2.0.00.0.0.00	Taxas		14.426
1.1.2.1.00.0.0.00	Taxas Pelo Exercício do Poder de Polícia		2.115
1.1.2.1.01.0.0.00	Taxas de Inspeção, Controle e Fiscalização		2.115
1.1.2.1.01.0.1.01	Taxas de Inspeção, Controle e Fiscalização - Principal		855
1.1.2.1.01.0.1.02	Outras Taxas pelo Exercício de Poder de Polícia		1.260
1.1.2.2.00.0.0.00	Taxas Pela Prestação de Serviços		12.311
1.1.2.2.01.0.0.00	Taxas pela Prestação de Serviços em Geral		12.311
1.1.2.2.01.0.1.01	Taxas pela Prestação de Serviços - Principal		12.311
1.3.0.0.00.0.0.00	RECEITA PATRIMONIAL		1.479
1.3.2.0.00.0.0.00	Valores Mobiliários		1.479
1.3.2.1.00.0.0.00	Juros e Correções Monetárias		1.479
1.3.2.1.01.0.0.00	Remuneração de Depósitos Bancários		1.479
1.3.2.1.01.0.1.09	Remuneração de Depósitos Bancários - EDUCAÇÃO MDE.		592
1.3.2.1.01.0.1.18	Remuneração de Depósitos Bancários - OUTROS/ESTADO		592
1.3.2.1.01.0.1.23	Remuneração de Depósitos Bancários - CIDE		295
1.6.0.0.00.0.0.00	RECEITA DE SERVIÇOS		5.343
1.6.9.0.00.0.0.00	Outros Serviços		5.343
1.6.9.9.00.0.0.00	Outros Serviços		5.343
1.6.9.9.99.0.0.00	Outros Serviços		5.343
1.6.9.9.99.0.1.01	Outros Serviços - Principal		5.343
1.7.0.0.00.0.0.00	TRANSFERENCIAS CORRENTES		5.141.599
1.7.1.0.00.0.0.00	Transferências da União e de suas Entidades		4.927.837
1.7.1.1.00.0.0.00	Transferências Decorrentes de Participação na Receita da União		938.905
1.7.1.1.51.0.0.00	Cota-Parte do Fundo de Participação dos Municípios - FPM		935.058
1.7.1.1.51.2.1.00	Cota-Parte do Fundo de Partic.do Municípios - 1% Cota mês de dezembro - Principal		470.201
1.7.1.1.51.3.1.00	Cota-Parte do Fundo de Partic. dos Municípios - 1% Cota julho - Principal		464.857
1.7.1.1.54.0.0.00	Cota-Parte da Contribuição de Intervenção no Domínio Econômico		3.847
1.7.1.1.54.0.1.00	Cota-Parte da Contribuição de Intervenção no Domínio Econômico - Principal		3.847
1.7.1.2.00.0.0.00	Transferências das Compensações Financeiras pela Exploração de Recursos Naturais		198.125
1.7.1.2.52.0.0.00	Cota-parte da Compensação Financeira pela Produção de Petróleo		198.125
1.7.1.2.52.4.1.02	Cota-Parte do Fundo Especial do Petróleo - FEP - Principal		198.125
1.7.1.3.00.0.0.00	Transferências de Recursos do Sistema Único de Saúde - SUS		3.154.015
1.7.1.3.50.0.0.00	Transferências de Recursos do Sistema Único de Saúde - SUS - Repasses Fundo a Fundo - Bloco de Manutenção das Ações e Serviços Públicos de Saúde		3.154.015
1.7.1.3.50.1.1.15	Bloco Atenção Básica - Prog.de Informatização da APS		76.942
1.7.1.3.50.1.1.17	Bloco Atenção Básica-Agentes Comunitários de Saúde - ACS		279.983
1.7.1.3.50.1.1.19	INCENTIVO FINANCEIRO A APS- CAPITAÇÃO PONDERADA		527.907
1.7.1.3.50.1.1.25	Incremento Custeio - Atenção Básica		833.277
1.7.1.3.50.1.1.26	Transf.Rec.Bloco de Manut.das Ações e Serv.de Saúde - At. Básica -Rec.COVID		317.920
1.7.1.3.50.2.1.05	Serviço de Atendimento Móvel às Urgências SAMU		287.227
1.7.1.3.50.3.1.02	Transf. Recursos do SUS - Vigilância Epidemiologica em Saúde		61.340
1.7.1.3.50.3.1.04	Enfrentamento Emergencial do COVID-19		769.419
1.7.1.4.00.0.0.00	Transferências de Recursos do Fundo Nacional do Desenvolvimento da Educação - FND E		92.994
1.7.1.4.52.0.0.00	Transferências referentes ao Programa Nacional de Alimentação Escolar - PNAE		92.994
1.7.1.4.52.0.1.02	Transf.Diretas do FNDE - Alimentação Escolar - PNAE - Principal		92.994
1.7.1.6.00.0.0.00	Transferências de Recursos do Fundo Nacional de Assistência Social - FNAS		37.328
1.7.1.6.50.0.0.00	Transferências de Recursos do Fundo Nacional de Assistência Social - FNAS Bloco da Gestão Prog.Bolsa Família e Cadastro Único- IGDBF		37.328

**Prefeitura Municipal de Ibiara**

Secretaria Municipal da Fazenda

Departamento de Contabilidade - Orçamento-Programa de 2024 - R\$ 1,00

Demonst. da Compatibilidade da Programação dos Orçamentos com os Objetivos e Metas

R\$ 1,00

Cód. Receita	Descrição da Receita	2024	
		PPA	Orçamento
<b>Exclusão</b>			
1.7.1.6.50.0.1.01			37.328
1.7.1.9.00.0.0.00	Outras Transferências de Recursos da União e de suas Entidades		506.470
1.7.1.9.51.0.0.00	Transferências Financeiras do ICMS – Desoneração – L.C. Nº 87/96		1.069
1.7.1.9.51.0.1.00	Transferência Financeira do ICMS – Desoneração – L.C. Nº 87/96 – Principal		1.069
1.7.1.9.99.0.0.00	Outras Transferências de Recursos da União e de suas Entidades		505.401
1.7.1.9.99.0.1.01	Outras Transferências da União - AFM		503.691
1.7.1.9.99.0.1.02	Outras Transf. união - ADO - LC 176/2020 (ADO25)		1.710
1.7.2.0.00.0.0.00	Transferências dos Estados e do Distrito Federal e de suas Entidades		213.762
1.7.2.3.00.0.0.00	Transferências de Recursos do Sistema Único de Saúde – SUS		213.762
1.7.2.3.50.0.0.00	Transferências de Recursos do Sistema Único de Saúde – SUS		213.762
1.7.2.3.50.0.1.03	Transf. Rec. do Estado para Prog.de Saúde – Repasse Fundo a Fundo - Principal		213.762
1.9.0.0.00.0.0.00	<b>OUTRAS RECEITAS CORRENTES</b>		100.878
1.9.3.0.00.0.0.00	Bens, Direitos e Valores Incorporados ao Patrimônio Público		95.535
1.9.3.1.00.0.0.00	Bens, Direitos e Valores Incorporados ao Patrimônio Público		95.535
1.9.3.1.01.0.0.00	Bens, Direitos e Valores Perdidos em Favor do Poder Público		95.535
1.9.3.1.01.0.1.01	Outras Indenizações – Principal		5.343
1.9.3.1.01.0.1.02	Outras Restituições – Principal		90.192
1.9.9.0.00.0.0.00	Demais Receitas Correntes		5.343
1.9.9.0.00.0.0.00	Outras Receitas Correntes		5.343
1.9.9.99.0.0.00	Outras Receitas		5.343
1.9.9.99.0.1.00	Outras Receitas - Principal		5.343
2.0.0.0.00.0.0.00	<b>Receitas de Capital</b>		420.919
2.4.0.0.00.0.0.00	Transferências de Capital		420.919
2.4.1.0.00.0.0.00	Transferências da União e de suas Entidades		362.268
2.4.1.4.00.0.0.00	Transferências de Convênios da União e de suas Entidades		362.268
2.4.1.4.51.0.0.00	Transferências de Convênios da União destinadas a Programas de Educação		362.268
2.4.1.4.51.0.1.00	Transf. de Convênio da União destinadas a Programas de Educação		362.268
2.4.2.0.00.0.0.00	Transferências dos Estados e do Distrito Federal e de suas Entidades		58.651
2.4.2.2.00.0.0.00	Transferências de Convênios dos Estados e DF e de Suas Entidades		58.651
2.4.2.2.51.0.0.00	Transferências de Convênios dos Estados destinadas a Programas de Educação		58.651
2.4.2.2.51.0.1.01	Transferências de Convênios dos Estados - EDUCAÇÃO		58.651
9.0.0.0.00.0.0.00	<b>Receitas Correntes.</b>		2.458.494
9.7.0.0.00.0.0.00	Transferências Correntes		2.458.494
9.7.1.0.00.0.0.00	Transferências da União e de suas Entidades		2.458.494
9.7.1.1.00.0.0.00	Transferências Decorrentes de Participação na Receita da União		2.458.127
9.7.1.1.51.0.0.00	Cota-Parte do Fundo de Participação dos Municípios - FPM		2.457.866
9.7.1.1.51.1.1.01	Dedução de Receita do FPM – FUNDEB e Redutor Financeiro		2.457.866
9.7.1.1.52.0.0.00	Cota-Parte do Imposto Sobre a Propriedade Territorial Rural		261
9.7.1.1.52.0.1.01	Dedução de Receita para Formação do FUNDEB - ITR		261
9.7.1.9.00.0.0.00	Outras Transferências de Recursos da União e de suas Entidades		367
9.7.1.9.51.0.0.00	Transferências Financeiras do ICMS – Desoneração – L.C. Nº 87/96		367
9.7.1.9.51.0.1.01	Dedução de Receita para a Formação do FUNDEB – ICMS Desoneração – Lei Complement		367
	<b>ment</b>		
<b>Parcial do Tipo de Modificação:</b>			<b>3.232.028</b>

PPA antes das alterações ( A ): 34.154.388

Total das Alterações ( B ): 2.925.655

PPA depois das alterações ( C = A + B ): 37.080.043

CENTRO DE SERVIÇOS  
CONTABEIS JANUSA SOTERO  
LTDAJanusa Cristina G.Sotero -Diretora  
CT CRC-PB 5.481





**Prefeitura Municipal de Ibiara**

Secretaria Municipal da Fazenda

Departamento de Contabilidade - Orçamento-Programa de 2024 - R\$ 1,00

Demonst. da Compatibilidade da Programação dos Orçamentos com os Objetivos e Metas

R\$ 1,00

Cód. Receita	Descrição da Receita	2024	
		PPA	Orçamento

  
FRANCISCO RENIVALDO DE  
SOUSA  
PREFEITO



**Prefeitura Municipal de Ibiara**

Secretaria Municipal da Fazenda

Departamento de Contabilidade - Orçamento-Programa de 2024 - R\$ 1,00

Demonst. da Compatibilidade da Programação dos Orçamentos com os Objetivos e Metas

R\$ 1,00

Cód. Unidade	Descrição da Unidade	2024	
		PPA	Orçamento
<b>Criação</b>			
<b>02.000</b>	<b>SECRETARIA - GABINETE DO PREFEITO</b>		
1017	<b>APOIO ADMINISTRATIVO</b>		
1004	AQUISIÇÃO DE VEÍCULO PARA O GABINETE		13.000
1100	Reformar e/ou ampliação do Prédio sede da Prefeitura		12.000
2003	MANUTENÇÃO DAS ATIVIDADES DO GABINETE		1.225.027
2082	Divulgação das Atividades e Atos Administrativos		172.778
2083	Realizar Concurso Público Municipal		9.000
<b>03.000</b>	<b>SECRETARIA MUNICIPAL DE ADMINISTRAÇÃO</b>		
1017	<b>APOIO ADMINISTRATIVO</b>		
2005	MANUTENÇÃO DAS ATIVIDADES DA SECRETARIA DE ADMINISTRAÇÃO		1.766.399
2130	Manutenção do Programa de Incentivo a Aposentadoria Voluntária Lei 512/2021		92.616
<b>04.000</b>	<b>SECRETARIA MUNICIPAL DA FAZENDA</b>		
0002	<b>OPERAÇÕES ESPECIAIS</b>		
0009	Amortização de Dívida contratual		11.512
1017	<b>APOIO ADMINISTRATIVO</b>		
2008	MANUTENÇÃO DA SECRETARIA MUNICIPAL DA FAZENDA		592.983
<b>05.000</b>	<b>SECRETARIA MUNICIPAL DE OBRAS E URBANISMO</b>		
1007	<b>DESENVOLVIMENTO DA INFRAESTRUTURA MUNICIPAL</b>		
2140	Custear Despesas com Recursos Originários - Royalties e Fundo Especial do Petróleo - FEP		156.100
2141	CUSTEAR DESPESAS COM RECURSOS CIDE		6.100
1017	<b>APOIO ADMINISTRATIVO</b>		
2011	MANUTENÇÃO DA SEC. MUNICIPAL DE OBRAS E URBANISMO		1.761.730
<b>06.000</b>	<b>SECRETARIA MUNICIPAL DE EDUCAÇÃO</b>		
0002	<b>OPERAÇÕES ESPECIAIS</b>		
0007	AMORTIZAÇÃO DA DÍVIDA DA EDUCAÇÃO JUNTO AO INSS - MDE		21.288
1016	<b>DESPORTO E LAZER</b>		
1101	Infraestrutura Esportiva		37.300
1017	<b>APOIO ADMINISTRATIVO</b>		
2104	Manutenção das atividades da Secretaria Municipal de Educação		53.475
<b>07.000</b>	<b>SECRETARIA MUNICIPAL DE SAÚDE</b>		
1007	<b>DESENVOLVIMENTO DA INFRAESTRUTURA MUNICIPAL</b>		
1091	Aquisição de Carro Compactador de Lixo		27.711
1094	Sistemas Públicos de abastecimento de água		23.358
1011	<b>HUMANIZAÇÃO DOS SERVIÇOS DA SAÚDE</b>		
1090	Melhorias Habitacionais de controle de Doenças de Chagas		23.358
1017	<b>APOIO ADMINISTRATIVO</b>		
2080	MANUTENÇÃO DAS ATIVIDADES DA SECRETARIA MUNICIPAL DE SAÚDE		136.027
<b>07.001</b>	<b>FUNDO MUNICIPAL DE SAÚDE</b>		
1011	<b>HUMANIZAÇÃO DOS SERVIÇOS DA SAÚDE</b>		
1095	Implantar e Estruturar o Bloco de Atenção Primária - EMENDA		16.744
1096	Implantar e Estruturar a REDE MAC- Média e Alta Complexidade- EMENDA		16.744
1097	Implantar, Estruturar o Bloco da Vigilância e Promoção em Saúde- EMENDA		16.744
2128	Manutenção das Atividades dos Agentes Comunitário de Saúde		473.151
2131	Gestão e Manutenção do Bloco da Atenção Primária- EMENDA		45.002
2132	Gestão e Manutenção do Bloco MAC- Média e Alta Complexidade - EMENDA		36.041
2134	Gestão e Manutenção do Bloco da Vigilância em Saúde ( Vigilância Epidemiológica) EMENDA		35.640
2137	Manutenção com a remuneração dos Agentes de Endemias - Vigilância em Saúde		84.170
2142	Assistência financeira para Complementação do Piso Salarial dos Profissionais da Enfermagem		80.320
<b>08.000</b>	<b>SECRETARIA MUN.DE ASSISTENCIA SOCIAL E DESENVOLVIMENTO HUMANO</b>		
1017	<b>APOIO ADMINISTRATIVO</b>		
2050	MANUTENÇÃO DO CONSELHO TUTELAR		180.830
2081	MANUTENÇÃO DA SECRETARIA MUN.DE ASSISTENCIA SOCIAL E		404.099
<b>08.001</b>	<b>FUNDO MUNICIPAL DE ASSIST. SOCIAL DO MUNIC. DE IBIARA</b>		
1012	<b>PROTEÇÃO SOCIAL BASICA DO MUNICÍPIO</b>		
2125	FORTALECIMENTO DO CONTROLE SOCIAL		10.257
2129	Serviços de Acolhimento em Família Acolhedora		7.386
2136	GESTÃO DESCENTRALIZADA DO PROGRAMA BOLSA FAMÍLIA		22.210
2139	EXECUÇÃO DE EMENDAS PARLAMENTARES PARA A ASSISTENCIA SOCIAL		24.344
1017	<b>APOIO ADMINISTRATIVO</b>		
2138	GESTÃO ADMINISTRATIVA DO FMAS		15.060
<b>09.000</b>	<b>SECRETARIA MUN.DE DESENVOLVIMENTO RURAL E MEIO AMBIENTE</b>		

**Prefeitura Municipal de Ibiara**

Secretaria Municipal da Fazenda

Departamento de Contabilidade - Orçamento-Programa de 2024 - R\$ 1,00

Demonst. da Compatibilidade da Programação dos Orçamentos com os Objetivos e Metas

R\$ 1,00

Cód. Unidade	Descrição da Unidade	2024	
		PPA	Orçamento
<b>Criação</b>			
<b>09.000 SECRETARIA MUN.DE DESENVOLVIMENTO RURAL E MEIO AMBIENTE</b>			
<b>1007 DESENVOLVIMENTO DA INFRAESTRUTURA MUNICIPAL</b>			
1041	CONSTRUÇÃO DE MÓDULOS SANITÁRIOS NA Z. RURAL		19.711
2143	Custear Despesas com Recursos Originários - Royalties e Fundo Especial do Petróleo – FEP		158.700
<b>1014 DESENVOLVIMENTO RURAL DO MUNICÍPIO</b>			
1092	Aquisição de Patrulha Mecanizada e /ou implementos agrícolas		234.934
1093	Construção de feira de animais vivos com currais para bovino, caprinos e suínos		28.683
1102	COMPAB - CONSÓRCIO DOS MUNICÍPIOS PARAIBANOS		30.000
<b>1017 APOIO ADMINISTRATIVO</b>			
2060	MANUTENÇÃO DA SECRETARIA DE DESENVOLVIMENTO RURAL E MEIO AMBIENTE		873.734
<b>10.000 SECRETARIA MUNICIPAL DE CULTURA E TURISMO</b>			
<b>1017 APOIO ADMINISTRATIVO</b>			
2062	MANUT. DAS ATIVIDADES DA SEC. DE CULTURA E TURISMO		261.984
<b>13.000 PROCURADORIA GERAL DO MUNICÍPIO</b>			
<b>1017 APOIO ADMINISTRATIVO</b>			
2086	MANUTENÇÃO DA PROCURADORIA GERAL DO MUNICÍPIO		26.306
<b>Parcial do Tipo de Modificação:</b>			<b>9.244.556</b>



**Prefeitura Municipal de Ibiara**

Secretaria Municipal da Fazenda

Departamento de Contabilidade - Orçamento-Programa de 2024 - R\$ 1,00

Demonst. da Compatibilidade da Programação dos Orçamentos com os Objetivos e Metas

R\$ 1,00

Cód. Unidade	Descrição da Unidade	2024	
		PPA	Orçamento
<b>Alteração</b>			
<b>01.000 CÂMARA MUNICIPAL</b>			
<b>1001 AÇÃO LEGISLATIVA</b>			
1001	CONSTRUÇÃO, AMPLIAÇÃO E REFORMA DE CÂMARA	32.059	30.000
1002	AQUISIÇÃO DE VEÍCULO PARA A CÂMARA MUNICIPAL	32.059	25.000
1003	AQUISIÇÃO DE EQUIPAMENTOS PARA A CÂMARA	32.059	10.000
2001	MANUTENÇÃO DAS AÇÕES LEGISLATIVAS - PESSOAL/ENCARGOS SOCIAIS	643.854	795.000
2002	MANUTENÇÃO DE OUTRAS ATIVIDADES LEGISLATIVAS	382.038	570.000
<b>02.000 SECRETARIA - GABINETE DO PREFEITO</b>			
<b>0004 APOIO ADMINISTRATIVO</b>			
2085	MANUTENÇÃO DAS ATIVIDADES DA JUNTA DE SERVIÇO MILITAR	16.776	9.014
<b>1002 COORDENAÇÃO ADMINISTRATIVA E GOVERNAMENTAL</b>			
2004	CONTRIBUIÇÃO PARA A FAMUP e outros	11.221	15.000
2084	PROMOÇÃO DE EVENTOS SOCIAIS (FESTAS JUNINAS, FESTAS RELIGIOSAS E	27.096	33.104
<b>04.000 SECRETARIA MUNICIPAL DA FAZENDA</b>			
<b>0002 OPERAÇÕES ESPECIAIS</b>			
0001	AMORTIZAÇÃO DE DÍVIDAS - INSS	244.850	285.233
<b>1006 TRANSPARENCIA DO DINHEIRO PÚBLICO</b>			
2010	CONTRIBUIÇÃO PARA O PASEP	147.258	250.093
<b>05.000 SECRETARIA MUNICIPAL DE OBRAS E URBANISMO</b>			
<b>1007 DESENVOLVIMENTO DA INFRAESTRUTURA MUNICIPAL</b>			
1008	CONSTRUÇÃO E RECUPERAÇÃO DE INFRAESTRUTURA URBANA	52.380	27.697
1009	CONSTRUÇÃO E/OU AMPLIAÇÃO DE PRAÇAS, PARQUES, JARDINS, CANTEIROS E	4.579	305.633
1010	CONSTRUÇÃO, AMPLIAÇÃO E REFORMA DE CEMITÉRIO PÚBLICO	28.213	21.466
1011	CONSTRUÇÃO, AMPL. E REFORMA DE MERCADO PÚBLICO	32.487	29.430
1012	AQUISIÇÃO E DESAPROPRIAÇÃO DE IMÓVEIS	5.343	4.000
1016	CONSTRUÇÃO DE CASAS POPULARES	27.571	19.233
1017	CONSTRUÇÃO E PERFURAÇÃO DE POÇOS E EQUIPAMENTOS	22.441	26.451
1018	EXPANSÃO DA REDE ELÉTRICA DO MUNICÍPIO	5.343	3.000
1040	CONSTRUÇÃO E RECUPERAÇÃO DE REDE DE ESGOTOS	14.159	19.346
1043	CONSTRUÇÃO DE ATERRO SANITÁRIO	17.097	41.908
1045	IMPLANTAÇÃO DE SISTEMA DE ABASTECIMENTO DE AGUA NO MUNICÍPIO	37.936	20.218
1061	PAVIMENTAÇÃO EM PARALELEPÍPEDOS E/OU ASFÁLTICA EM RUAS E AVENIDAS	601.761	109.056
1062	AQUISIÇÃO DE VEÍCULOS E MÁQUINAS PESADAS	153.464	45.728
1077	CONSTRUÇÃO DE MÓDULOS SANITÁRIOS NA Z. URBANA	13.727	19.764
1083	Implantação de Energia Solar ( Operação de Crédito)	109.000	118.807
2119	Manutenção da Iluminação Pública	333.323	274.994
<b>1013 PRESERVAÇÃO E CONSERVAÇÃO AMBIENTAL</b>			
2012	MANUTENÇÃO DAS ATIVIDADES DE LIMPEZA PÚBLICA	47.466	24.357
<b>1014 DESENVOLVIMENTO RURAL DO MUNICÍPIO</b>			
1086	Realizar Melhorias de Saneamento Básico	32.487	20.766
<b>06.000 SECRETARIA MUNICIPAL DE EDUCAÇÃO</b>			
<b>1008 ALIMENTAÇÃO ESCOLAR</b>			
2013	PROGRAMA DE ALIMENTAÇÃO ESCOLAR - ENSINO FUNDAMENTAL - FNDE	52.730	55.000
2016	PROGRAMA NACIONAL DE ALIMENTAÇÃO ESCOLAR - CRECHE - FNDE	29.458	35.916
2017	PROG. NACIONAL DE ALIMENTAÇÃO ESCOLAR - PRÉ-ESCOLA - FNDE	15.954	15.616
2112	PROG. NACIONAL DE ALIMENTAÇÃO ESCOLAR - AEE- FNDE	4.429	4.673
<b>1009 TRANSPORTE ESCOLAR</b>			
2021	MANUTENÇÃO TRANSPORTE ESCOLAR FNDE- PNATE	47.540	29.500
2091	Manutenção com o Transporte Escolar- Convênio Estado	28.125	76.000



**Prefeitura Municipal de Ibiara**

Secretaria Municipal da Fazenda

Departamento de Contabilidade - Orçamento-Programa de 2024 - R\$ 1,00

Demonst. da Compatibilidade da Programação dos Orçamentos com os Objetivos e Metas

R\$ 1,00

Cód. Unidade	Descrição da Unidade	2024	
		PPA	Orçamento
<b>Alteração</b>			
<b>06.000 SECRETARIA MUNICIPAL DE EDUCAÇÃO</b>			
<b>1010 PROMOÇÃO DA EDUCAÇÃO PÚBLICA MUNICIPAL DE BOA QUALIDADE</b>			
1019	Construção, Ampliação, Reconstrução de Unidades Escolares e Aquisição de Equipamentos -	173.364	797.864
1022	CONSTRUÇÃO, AMPL. E REFORMA DA SEC. DE EDUCAÇÃO	10.686	3.000
1024	AQUIS. DE VEÍCULOS E/OU EQUIP. PARA EDUCAÇÃO / REDE MUNICIPAL DE ENSINO	88.626	82.073
1027	CONSTR., AMPLIAÇÃO E REFORMA DE UNIDADES PRÉ-ESCOLAR E AQUIS.DE	47.638	299.060
1070	Construção/Reforma/Ampliação de Creche e Aquisição de Equipamentos	154.232	806.074
2019	PROGRAMA SALÁRIO EDUCAÇÃO QSE - FNDE - Ens. Fundamental	74.003	74.580
2020	PROGRAMA DINHEIRO DIRETO NA ESCOLA - FNDE-PDDE	5.131	3.967
2023	MANUTENÇÃO DE OUTROS PROGRAMAS DO FNDE	97.400	31.362
2024	MANUTENÇÃO DO ENSINO FUNDAMENTAL - PROFISSIONAIS DA EDUCAÇÃO	2.626.123	3.170.682
2025	MANUTENÇÃO DE OUTRAS DESPESAS EM ENSINO FUNDAMENTAL - FUNDEB 30%	1.225.869	1.022.001
2026	MANUTENÇÃO DAS ATIVIDADES DO ENSINO FUNDAMENTAL - MDE	1.627.876	1.710.653
2030	MANUTENÇÃO DAS ATIVIDADES DE EDUCAÇÃO INFANTIL - MDE - CRECHE	107.911	125.954
2088	MANUTENÇÃO DO ENSINO INFANTIL - CRECHE FUNDEB 30%	29.877	104.271
2120	MANUTENÇÃO DA EDUCAÇÃO INFANTIL-CRECHE - FUNDEB 70%	417.308	318.079
2121	MANUTENÇÃO DAS ATIVIDADES DA EDUCAÇÃO INFANTIL - MDE - PRÉ-ESCOLA	7.528	98.931
2122	MANUTENÇÃO DO ENSINO INFANTIL - FUNDEB 30% - PRÉ-ESCOLA	12.163	107.451
2123	MANUTENÇÃO DA EDUCAÇÃO INFANTIL - PRÉ-ESCOLA - FUNDEB 70%	6.982	277.300
2124	Manutenção das atividades da Educação Especial- AEE	17.863	133.580
<b>1016 DESPORTO E LAZER</b>			
1078	IMPLANTAÇÃO DE INFRAESTRUTURA ESPORTIVA NAS ESCOLAS MUNICIPAIS	107.501	57.597
2063	INCENTIVO AS ATIVIDADES ESPORTIVAS DO MUNICÍPIO	28.275	44.973
<b>07.000 SACRETARIA MUNICIPAL DE SAÚDE</b>			
<b>0002 OPERAÇÕES ESPECIAIS</b>			
0008	AMORTIZAÇÃO DA DÍVIDA - SAUDE	24.078	16.986
<b>1007 DESENVOLVIMENTO DA INFRAESTRUTURA MUNICIPAL</b>			
1037	AQUISIÇÃO E DESAPROPRIAÇÃO DE IMÓVEL PARA A SAÚDE.	5.343	2.000
1039	CONSTRUÇÃO E/OU RECONSTRUÇÃO EM MELHORIA DE UNIDADES	546.073	28.966
<b>1011 HUMANIZAÇÃO DOS SERVIÇOS DA SAÚDE</b>			
1038	CONSTRUÇÃO, AMPL. E REFORMA DA SEC. MUNUC. DE SAÚDE	5.343	3.000
1066	Implantação de Sistema de Resíduos Sólidos	57.727	28.738
1082	Implantação de Melhorias Sanitárias Domiciliares	538.212	22.311
<b>1012 PROTEÇÃO SOCIAL BÁSICA DO MUNICÍPIO</b>			
1087	Realizar Melhorias de Saneamento Básico	27.824	28.008
<b>07.001 FUNDO MUNICIPAL DE SAÚDE</b>			
<b>1011 HUMANIZAÇÃO DOS SERVIÇOS DA SAÚDE</b>			
1030	CONSTRUÇÃO, REFORMA E AMPLIAÇÃO DE UNIDADES BÁSICAS DE SAÚDE - UBS	299.870	470.459
1032	AQUISIÇÃO DE MOTOCICLETAS, VEÍCULOS E EQUIPAMENTOS P/ OS SETORES	77.533	331.031
1057	ESTRUTURAÇÃO DA MÉDIA E ALTA COMPLEXIDADE AMBULATORIAL E	105.706	121.294
1080	CONSTRUÇÃO DE ACADEMIA E/OU PRAÇAS DE SAÚDE E EQUIPAMENTOS	35.083	38.438
2032	GESTÃO E MANUTENÇÃO DA ATENÇÃO PRIMÁRIA	4.640.155	5.120.053
2041	SERV. DE ATENDIMENTO MÓVEL ÀS URGÊNCIAS SAMU -(MAC) SUS	424.541	689.657
2042	GESTÃO E MANUTENÇÃO DA ALTA E MÉDIA COMPLEXIDADE	403.294	373.028
2043	CONTRIBUIÇÃO P/ CONSÓRCIO INTERMUNICÍPIOS DE SAÚDE - FUS	28.619	23.023
2047	GESTÃO E MANUTENÇÃO DO BLOCO DA VIGILÂNCIA EM SAÚDE EPIDEMIOLÓGICA	81.213	28.097
2113	ENFRENTAMENTO DE EMERGÊNCIA E CALAMIDADE PÚBLICA EM SAÚDE	32.923	65.799
2114	GESTÃO E MANUTENÇÃO DO BLOCO DE ASSISTÊNCIA FARMACÉUTICA	46.362	56.805
2116	GESTÃO E MANUTENÇÃO DO BLOCO VIGILÂNCIA SANITÁRIA	16.004	15.369
<b>08.000 SECRETARIA MUN.DE ASSISTENCIA SOCIAL E DESENVOLVIMENTO HUMANO</b>			
<b>1012 PROTEÇÃO SOCIAL BÁSICA DO MUNICÍPIO</b>			
1065	AQUISIÇÃO DE VEÍCULO PARA SECRETARIA MUN.DE ASSISTENCIA SOCIAL E	21.373	15.000
2096	Apoio a Agricultura Familiar ( Compra Direta)	22.455	8.783
2099	Doações diversas à pessoas carentes - INSTITUÍDAS EM LEI MUNICIPAL	31.780	21.311
<b>08.001 FUNDO MUNICIPAL DE ASSIST. SOCIAL DO MUNIC. DE IBIARA</b>			



**Prefeitura Municipal de Ibiara**

Secretaria Municipal da Fazenda

Departamento de Contabilidade - Orçamento-Programa de 2024 - R\$ 1,00

Demonst. da Compatibilidade da Programação dos Orçamentos com os Objetivos e Metas

R\$ 1,00

Cód. Unidade	Descrição da Unidade	2024	
		PPA	Orçamento
<b>Alteração</b>			
<b>08.001 FUNDO MUNICIPAL DE ASSIST. SOCIAL DO MUNIC. DE IBIARA</b>			
<b>1012 PROTEÇÃO SOCIAL BASICA DO MUNICÍPIO</b>			
1074	CONSTRUÇÃO DE CENTRO DE REFERENCIA ESPECIALIZADO DE ASSISTENCIA	60.794	38.350
2049	Co-Financiamento dos Serviços, Programas e Projetos do FEAS / ESTADO	66.046	68.367
2053	Manutenção do Bloco da Proteção Social Especial	47.193	18.228
2054	GESTÃO DESCENTRALIZADA DO SUAS - IGD-SUAS	47.332	73.715
2056	MANUTENÇÃO DO BLOCO DA PROTEÇÃO SOCIAL BÁSICA SCFV/PBF	108.257	201.696
2059	BENEFÍCIOS EVENTUAIS - Instituídos na LOAS e regulamento p/ Lei Municipal	32.247	22.819
2097	Primeira Infancia no SUAS - PROGRAMA CRIANÇA FELIZ	202.921	136.423
<b>08.002 FUNDO MUNICIPAL DOS DIREITOS DA CRIANÇA E DO ADOLESCENTE DE IBIARA PB</b>			
<b>1012 PROTEÇÃO SOCIAL BASICA DO MUNICÍPIO</b>			
2127	FUNDO MUNICIPAL DOS DIREITOS DA CRIANÇA E DO ADOLESCENTE DE IBIARA	8.397	10.209
<b>09.000 SECRETARIA MUN.DE DESENVOLVIMENTO RURAL E MEIO AMBIENTE</b>			
<b>1007 DESENVOLVIMENTO DA INFRAESTRUTURA MUNICIPAL</b>			
1048	CONSTRUÇÃO E MELHORIA DE MATADOURO PÚBLICO	9.824	13.985
1052	CONSTRUÇÃO E RECUPERAÇÃO DE ESTRADAS VICINAIS	3.435	5.093
1053	Const.,Reconstrução e ampliação de Bueiros, Passagens Molhadas, Mata-burros e Pontes	16.029	30.194
<b>1014 DESENVOLVIMENTO RURAL DO MUNICÍPIO</b>			
1046	Const., Reconst.e Ampliação de Açudes, Barreiros e Barragens	6.459.104	6.038.311
1047	CONSTRUÇÃO E RECUP. DE POÇOS, CISTERNAS E TANQUES	22.598	27.595
1049	CONSTRUÇÃO DE PARQUE DE EXPOSIÇÃO AGROPECUÁRIO	4.579	3.000
1067	IMPLANTAÇÃO DE HORTAS COMUNITÁRIAS	25.870	36.759
1069	AQUISIÇÃO DE CARRO PIPA PARA O MUNICÍPIO DE IBIARA	30.189	24.259
1084	Pavimentação e Adequação de Estradas Vicinais	851.970	33.636
2061	ASSISTÊNCIA AOS PEQUENOS PRODUTORES RURAIS	72.058	57.869
2117	Apoio aos Agricultores na Implantação de Associações e Cooperativas	20.304	15.488
<b>10.000 SECRETARIA MUNICIPAL DE CULTURA E TURISMO</b>			
<b>1015 DESENVOLVIMENTO CULTURAL E TURISTICO MUNICIPAL</b>			
1059	CONSTRUÇÃO DE PRAÇA DE EVENTOS	25.055	18.320
1072	IMPLANTAÇÃO DA CASA DA CULTURA	9.158	6.500
1073	IMPLANTAÇÃO, AMPLIAÇÃO OU MELHORIA DE OBRAS DE INFRA ESTRUTURA	91.584	50.086
1089	Construção de Portais Turísticos	57.706	39.161
2095	PROMOÇÃO DE EVENTOS CULTURAIS	29.749	267.027
<b>11.000 RESERVA DE CONTINGÊNCIA</b>			
<b>1003 GOVERNABILIDADE DA GESTÃO PÚBLICA</b>			
9901	RESERVA DE CONTINGÊNCIA	234.915	273.901
<b>12.000 FUNDO MUNICIPAL DO TURISMO - FUMTUR</b>			
<b>1007 DESENVOLVIMENTO DA INFRAESTRUTURA MUNICIPAL</b>			
2107	Manutenção do Fundo Municipal do Turismo - FUMTUR - Lei 481/2019	3.098	3.579
<b>13.000 PROCURADORIA GERAL DO MUNICÍPIO</b>			
<b>0002 OPERAÇÕES ESPECIAIS</b>			
0006	PAGAMENTO DE SENTENÇAS JUDICIAIS	259.679	166.068
<b>1006 TRANSPARENCIA DO DINHEIRO PÚBLICO</b>			
2007	CONTRIBUIÇÃO PARA A PROCURADORIA GERAL DE JUSTIÇA.	5.724	6.238
<b>Parcial do Tipo de Modificação:</b>		<b>26.429.965</b>	<b>27.835.487</b>

**Prefeitura Municipal de Ibiara**

Secretaria Municipal da Fazenda

Departamento de Contabilidade - Orçamento-Programa de 2024 - R\$ 1,00

Demonst. da Compatibilidade da Programação dos Orçamentos com os Objetivos e Metas

R\$ 1,00

Cód. Unidade	Descrição da Unidade	2024	
		PPA	Orçamento
<b>Exclusão</b>			
<b>02.000</b>	<b>SECRETARIA - GABINETE DO PREFEITO</b>		
0004	<b>APOIO ADMINISTRATIVO</b>		
2003	MANUTENÇÃO DAS ATIVIDADES DO GABINETE		888.946
2082	Divulgação das Atividades e Atos Administrativos		69.593
1002	<b>COORDENAÇÃO ADMINISTRATIVA E GOVERNAMENTAL</b>		
1004	AQUISIÇÃO DE VEÍCULO PARA O GABINETE		21.355
<b>03.000</b>	<b>SECRETARIA MUNICIPAL DE ADMINISTRAÇÃO</b>		
0004	<b>APOIO ADMINISTRATIVO</b>		
2005	MANUTENÇÃO DAS ATIVIDADES DA SECRETARIA DE ADMINISTRAÇÃO		1.233.517
2006	REALIZAÇÃO DE CONCURSO PÚBLICO MUNICIPAL		8.260
2093	Adaptação de um Prédio para Funcionamento da Casa dos Conselhos		3.690
<b>04.000</b>	<b>SECRETARIA MUNICIPAL DA FAZENDA</b>		
0004	<b>APOIO ADMINISTRATIVO</b>		
2008	MANUTENÇÃO DA SECRETARIA MUNICIPAL DA FAZENDA		591.600
<b>05.000</b>	<b>SECRETARIA MUNICIPAL DE OBRAS E URBANISMO</b>		
0004	<b>APOIO ADMINISTRATIVO</b>		
2011	MANUTENÇÃO DA SEC. MUNICIPAL DE OBRAS E SERVIÇOS URBANOS		1.879.674
1007	<b>DESENVOLVIMENTO DA INFRAESTRUTURA MUNICIPAL</b>		
1041	CONSTRUÇÃO DE MÓDULOS SANITÁRIOS NA Z. RURAL		13.678
<b>06.000</b>	<b>SECRETARIA MUNICIPAL DE EDUCAÇÃO</b>		
0004	<b>APOIO ADMINISTRATIVO</b>		
2104	Manutenção das atividades da Secretaria Municipal de Educação		52.471
1004	<b>OPERAÇÕES ESPECIAIS</b>		
0007	AMORTIZAÇÃO DA DÍVIDA DA EDUCAÇÃO JUNTO AO INSS - MDE		31.121
1010	<b>PROMOÇÃO DA EDUCAÇÃO PÚBLICA MUNICIPAL DE BOA QUALIDADE</b>		
2105	PROGRAMA SALÁRIO EDUCAÇÃO QSE -Ensino Infantil		5.788
<b>07.000</b>	<b>SACRETARIA MUNICIPAL DE SAÚDE</b>		
0004	<b>APOIO ADMINISTRATIVO</b>		
2080	MANUTENÇÃO DAS ATIVIDADES DA SECRETARIA MUNICIPAL DE SAÚDE		124.121
<b>07.001</b>	<b>FUNDO MUNICIPAL DE SAÚDE</b>		
0001	<b>Programa de enfrentamento ao Covid-19</b>		
2111	Centro de Atendimento ao COVID 19		1.120.761
0004	<b>APOIO ADMINISTRATIVO</b>		
2045	MANUTENÇÃO DA FUNDAÇÃO MÉDICA HOSPITALAR DE IBIARA - FUS		13.650
1011	<b>HUMANIZAÇÃO DOS SERVIÇOS DA SAÚDE</b>		
2048	MANUTENÇÃO DE OUTROS PROGRAMAS DO SUS		208.894
<b>08.000</b>	<b>SECRETARIA MUN.DE ASSISTENCIA SOCIAL E DESENVOLVIMENTO HUMANO</b>		
0004	<b>APOIO ADMINISTRATIVO</b>		
2050	MANUTENÇÃO DO CONSELHO TUTELAR		171.484
2081	MANUTENÇÃO DA SEC. MUNICIPAL DE AÇÃO SOCIAL E CIDADANIA		341.323
1012	<b>PROTEÇÃO SOCIAL BASICA DO MUNICÍPIO</b>		
2125	Manutenção do Conselho Municipal de Assistencia Social		3.098
<b>08.001</b>	<b>FUNDO MUNICIPAL DE ASSIST. SOCIAL DO MUNIC. DE IBIARA</b>		
1012	<b>PROTEÇÃO SOCIAL BASICA DO MUNICÍPIO</b>		
1056	ESTRUTURAÇÃO DA REDE DE SERVIÇOS SOCIOASSISTENCIAIS DE PROTEÇÃO		40.427
2075	Manutenção das atividades do Bloco Gestão do SUAS		20.709
2115	SERVIÇO DE PROTEÇÃO SOCIAL DE CALAMIDADE PÚBLICA E DE EMERGENCIA		74.206
2126	Manutenção do Conselho Municipal de Assistencia Social		2.671
<b>09.000</b>	<b>SECRETARIA MUN.DE DESENVOLVIMENTO RURAL E MEIO AMBIENTE</b>		
0004	<b>APOIO ADMINISTRATIVO</b>		
2060	MANUTENÇÃO DA SECRETARIA DE DESENVOLVIMENTO RURAL E MEIO AMBIENTE		506.124
1001	<b>AÇÃO LEGISLATIVA</b>		
1068	Aquisição de Tratores e/ou Retroescavadeira e Implementos Agrícolas		28.673
1014	<b>DESENVOLVIMENTO RURAL DO MUNICÍPIO</b>		
2094	Contribuição ao Seguro Safra		22.776
<b>10.000</b>	<b>SECRETARIA MUNICIPAL DE CULTURA E TURISMO</b>		
0004	<b>APOIO ADMINISTRATIVO</b>		
2062	MANUT. DAS ATIVIDADES DA SEC. DE CULTURA E TURISMO		204.254
<b>13.000</b>	<b>PROCURADORIA GERAL DO MUNICÍPIO</b>		





**Prefeitura Municipal de Ibiara**

Secretaria Municipal da Fazenda

Departamento de Contabilidade - Orçamento-Programa de 2024 - R\$ 1,00

Demonst. da Compatibilidade da Programação dos Orçamentos com os Objetivos e Metas

R\$ 1,00

Cód. Unidade	Descrição da Unidade	2024	
		PPA	Orçamento

**Exclusão**

13.000 PROCURADORIA GERAL DO MUNICÍPIO

0004 APOIO ADMINISTRATIVO

2086 MANUTENÇÃO DA PROCURADORIA GERAL DO MUNICÍPIO

41.559

Parcial do Tipo de Modificação: 7.724.423

PPA antes das alterações ( A ): 34.154.388

Total das Alterações ( B ): 2.925.655

PPA depois das alterações ( C = A + B ): 37.080.043

  
CENTRO DE SERVIÇOS  
CONTÁBEIS JANUSA SOTERO  
LTDA  
Janusa Cristine G.Sotero -Diretora  
CT CRC-PB 5.481

  
FRANCISCO NENIVALDO DE  
SOUSA  
PREFEITO